

第 3 章

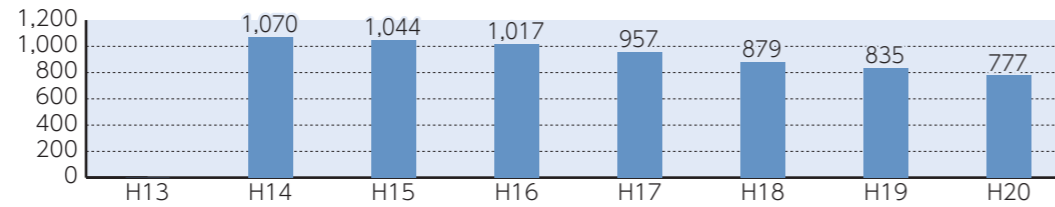
資 料

(平成13年～令和元年度)

鹿児島市医師会臨床検査センター実績推移 (平成13年～令和元年度) (過去20年間)

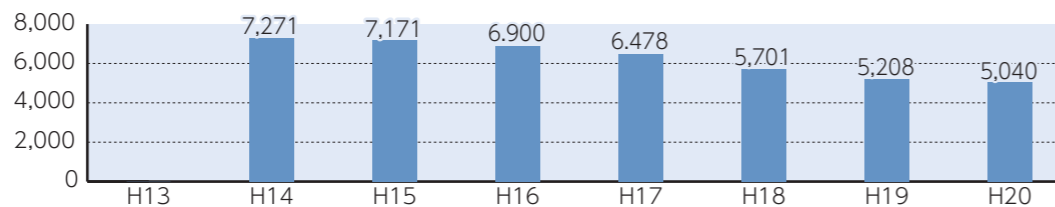
1. 検 体 数

年度	H12	H13	H14	H15	H16	H17	H18	H19	H20
検体数 (千件)			1,070	1,044	1,017	957	879	835	777
対前年度差	—	—	—	△ 26	△ 27	△ 60	△ 78	△ 44	△ 58



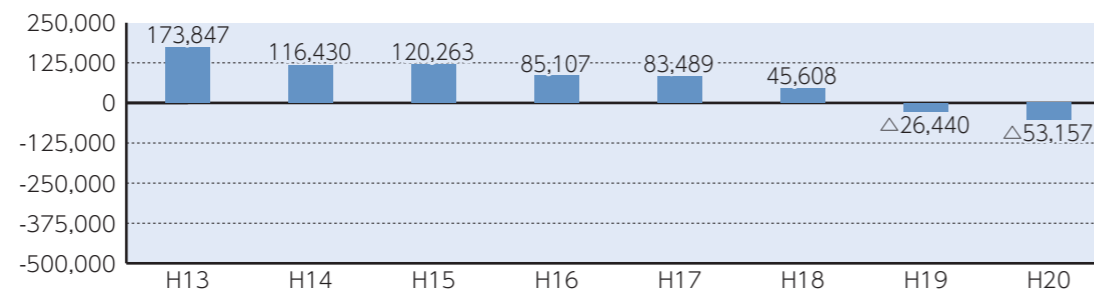
2. 項 目 数

年度	H12	H13	H14	H15	H16	H17	H18	H19	H20
項目数 (千項目)			7,271	7,171	6,900	6,478	5,701	5,208	5,040
対前年度差	—	—	—	△ 100	△ 271	△ 422	△ 777	△ 493	△ 168



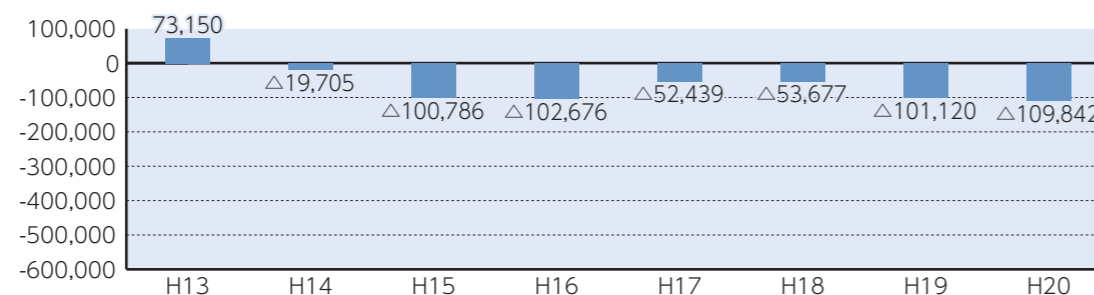
3. 収 支 状 況 [平成23年度は退職勧奨による退職金3.24億円 (16人分) を含む。]

年度	H12	H13	H14	H15	H16	H17	H18	H19	H20
金額 (千円)	202,878	173,847	116,430	120,263	85,107	83,489	45,608	△ 26,440	△ 53,157
対前年度差	—	△ 29,031	△ 57,417	3,833	△ 35,156	△ 1,618	△ 37,881	△ 72,048	△ 26,717

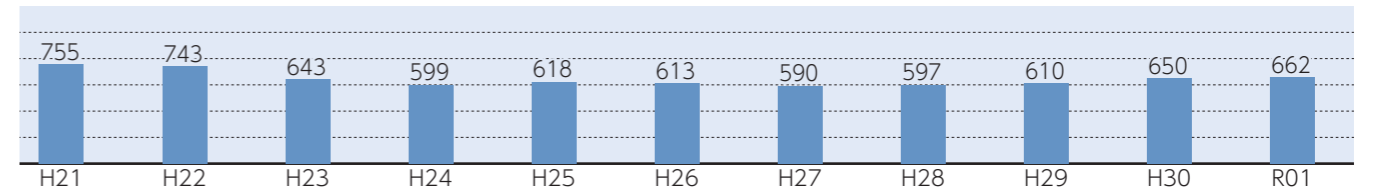


4. 損 益 状 況 [平成23年度は退職勧奨による退職金3.24億円 (16人分) を含む。]

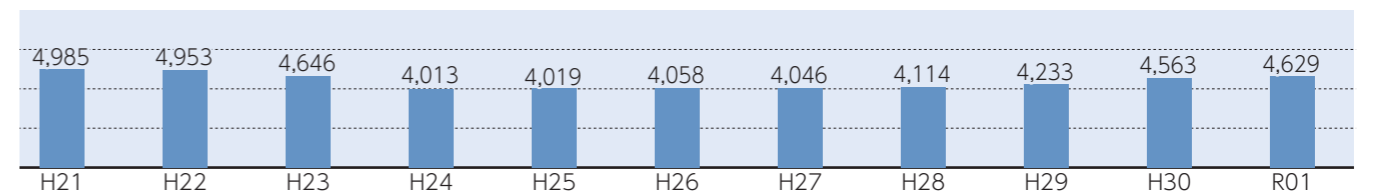
年度	H12	H13	H14	H15	H16	H17	H18	H19	H20
金額 (千円)	139,378	73,150	△ 19,705	△ 100,786	△ 102,676	△ 52,439	△ 53,677	△ 101,120	△ 109,842
対前年度差	—	△ 87,660	△ 87,660	△ 81,081	△ 87,660	△ 78,773	△ 162,646	△ 97,886	△ 61,552



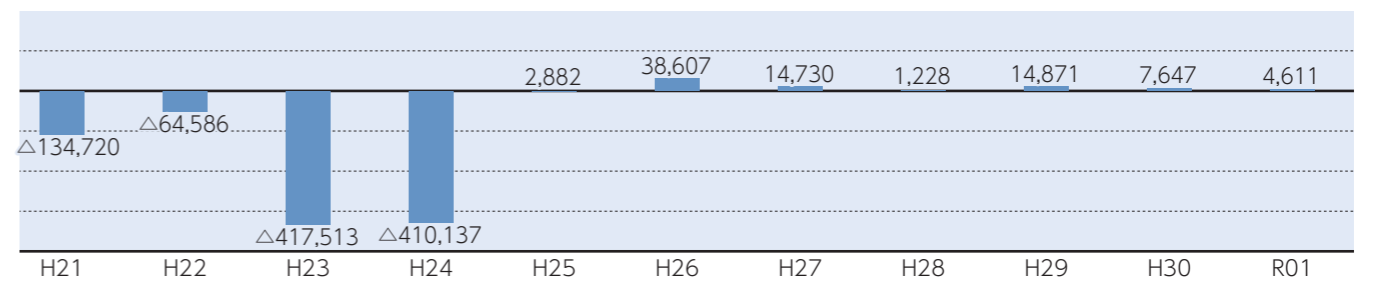
	H21	H22	H23	H24	H25	H26	H27	H28	H29	H30	R01
検体数 (千件)	755	743	643	599	618	613	590	597	610	650	662
対前年度差	△ 22	△ 12	△ 100	△ 44	19	△ 5	△ 23	7	13	40	12



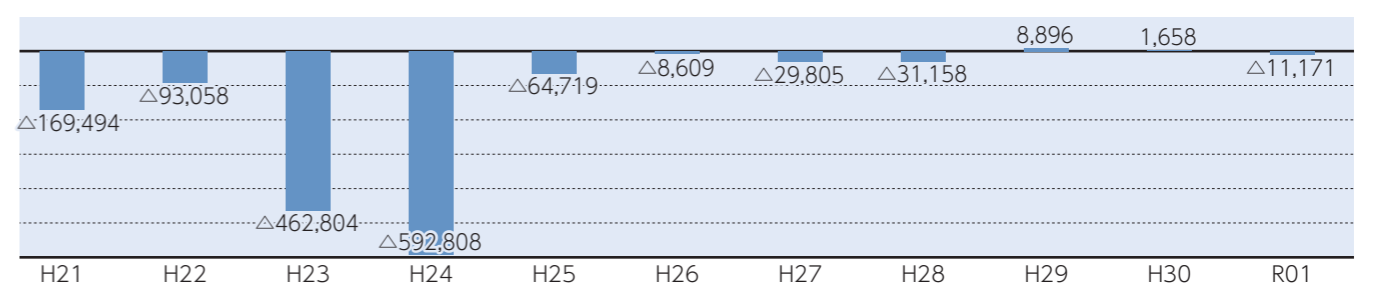
	H21	H22	H23	H24	H25	H26	H27	H28	H29	H30	R01
項目数 (千項目)	4,985	4,953	4,646	4,013	4,019	4,058	4,046	4,114	4,233	4,563	4,629
対前年度差	△ 55	△ 32	△ 307	△ 633	6	39	△ 12	68	119	330	66



	H21	H22	H23	H24	H25	H26	H27	H28	H29	H30	R01
金額 (千円)	△ 134,720	△ 64,586	△ 417,513	△ 410,137	△ 2,882	38,607	14,730	1,228	14,871	7,647	4,611
対前年度差	△ 81,563	70,134	△ 352,927	7,376	407,255	41,489	△ 23,877	△ 13,502	13,643	△ 7,224	△ 3,036



	H21	H22	H23	H24	H25	H26	H27	H28	H29	H30	R01
金額 (千円)	△ 169,494	△ 93,058	△ 462,804	△ 592,808	△ 64,719	△ 8,609	△ 29,805	△ 31,158	8,896	1,658	△ 11,171
対前年度差	△ 84,768	12,845	△ 369,746	△ 130,004	528,089	56,110	△ 21,196	△ 1,353	40,054	△ 7,238	△ 12,829



年度別職員数推移

年 度	人 数	対前年度比	主 要 事 項
昭和45	20	—	4月1日～業務開始
46	35	15	
47	41	6	
48	46	5	
49	52	6	
50	56	4	
51	68	12	
52	76	8	
53	75	△ 1	
54	78	3	
55	82	4	
56	84	2	8月～緊急検査24時間体制開始
57	90	6	
58	110	20	
59	99	△ 11	搬送車両に無線機を搭載
60	94	△ 5	
61	103	9	3月～時系列報告開始
62	114	11	4月～派遣会社との契約開始（搬送係、電算オペレータ）、1日4回集配体制開始。
63	122	8	
平成元	119	△ 3	10月～阿久根市民病院の検査受託開始
2	126	7	
3	117	△ 9	8月～全自動臨床検査システム運用開始
4	104	△ 13	
5	111	7	7月～緊急検査自動化システム運用開始
6	106	△ 5	
7	102	△ 4	
8	99	△ 3	
9	96	△ 3	
10	97	1	
11	94	△ 3	
12	94	0	
13	96	2	
14	95	△ 1	
15	94	△ 1	
16	92	△ 2	
17	86	△ 6	
18	76	△ 10	
19	75	△ 1	
20	72	△ 3	
21	71	△ 1	
22	68	△ 3	
23	49	△ 19	1月～新体制・新システム運用開始
24	40	△ 9	
25	41	1	
26	45	4	
27	46	1	
28	48	2	
29	51	3	4月～(株) エスアールエルへ業務委託したことに伴い、職員転籍。(職員数：委託職員)
30	62	11	職員数：委託職員
令和元	62	0	職員数：委託職員
2	57	△ 5	職員数：委託職員