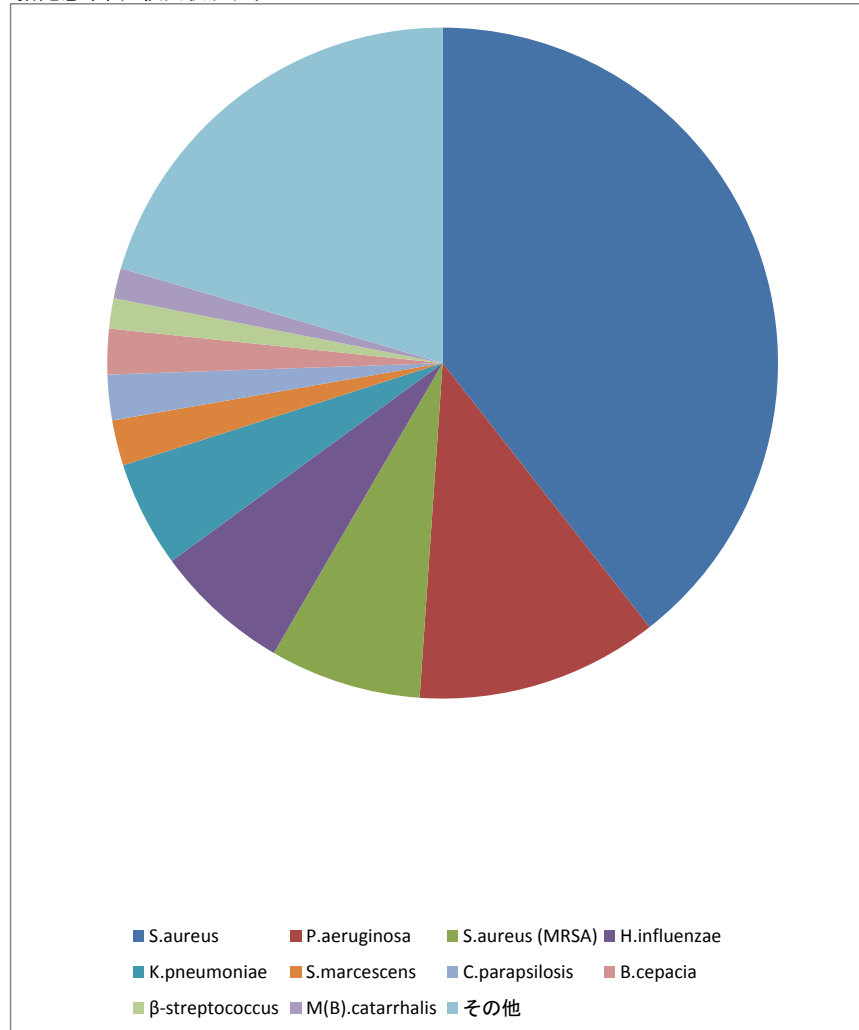


## 菌分離状況

抽出条件

受付日	医療機関	材料グループ
2021/05/01~2021/05/31		その他

指定感染菌 検出状況グラフ



菌分離状況表

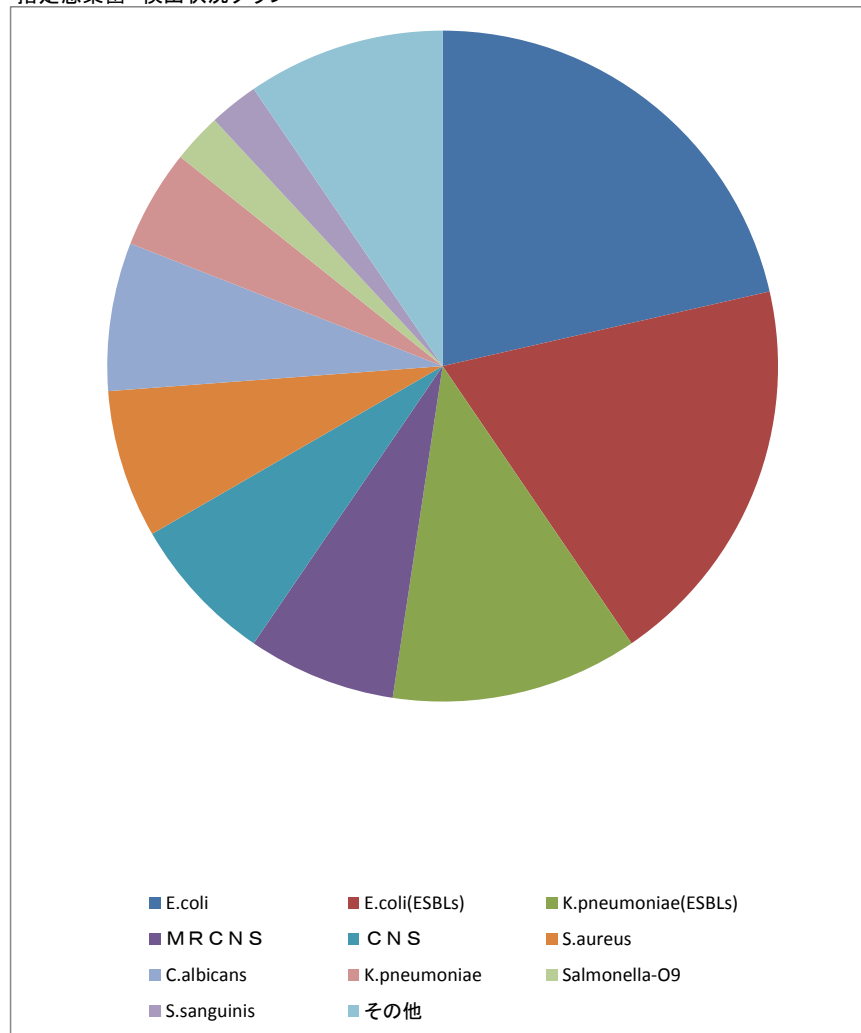
菌種	件数(割合)	
S.aureus	54	39.4%
P.aeruginosa	16	11.7%
S.aureus (MRSA)	10	7.3%
H.influenzae	9	6.6%
K.pneumoniae	7	5.1%
S.marcescens	3	2.2%
C.parapsilosis	3	2.2%
B.cepacia	3	2.2%
β-streptococcus	2	1.5%
M(B).catarrhalis	2	1.5%
その他	28	20.4%

# 菌分離状況

抽出条件

受付日	医療機関	材料グループ
2021/05/01~2021/05/31		血液・穿刺液

指定感染菌 検出状況グラフ



菌分離状況表

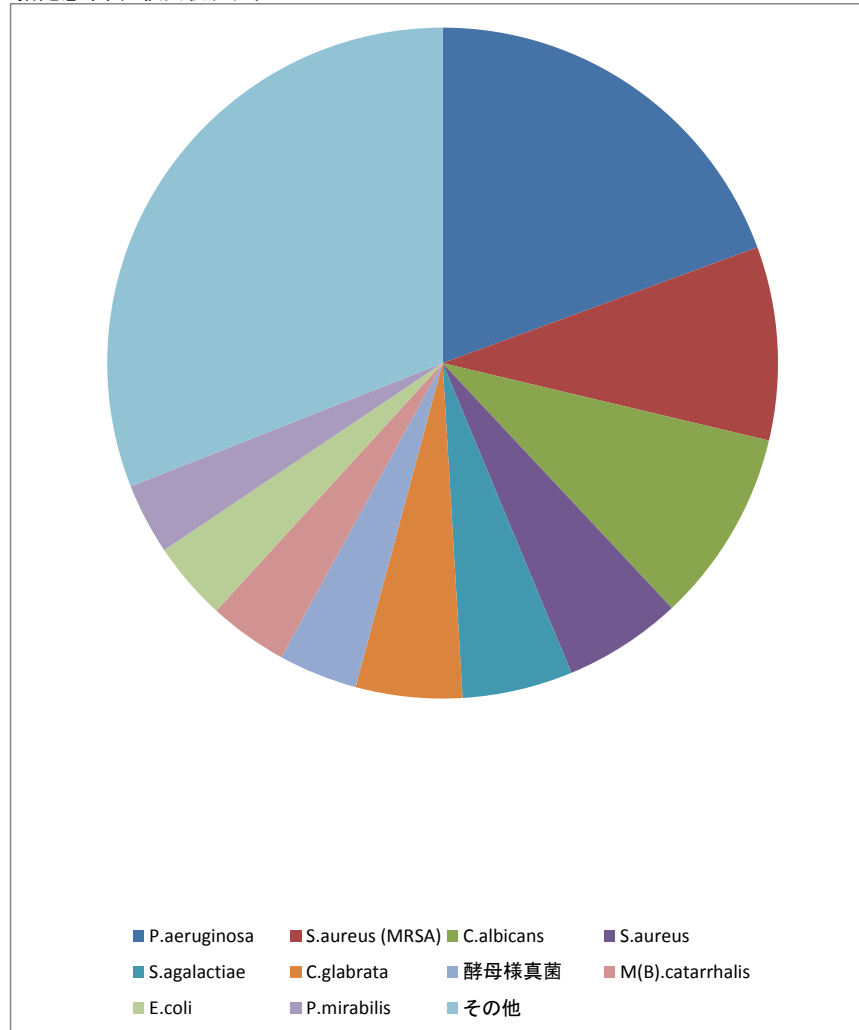
菌種	件数(割合)
E.coli	9 21.4%
E.coli(ESBLs)	8 19.0%
K.pneumoniae(ESBLs)	5 11.9%
MRCNS	3 7.1%
CNS	3 7.1%
S.aureus	3 7.1%
C.albicans	3 7.1%
K.pneumoniae	2 4.8%
Salmonella-O9	1 2.4%
S.sanguinis	1 2.4%
その他	4 9.5%

## 菌分離状況

抽出条件

受付日	医療機関	材料グループ
2021/05/01~2021/05/31		口腔・気道・呼吸器

指定感染菌 検出状況グラフ



菌分離状況表

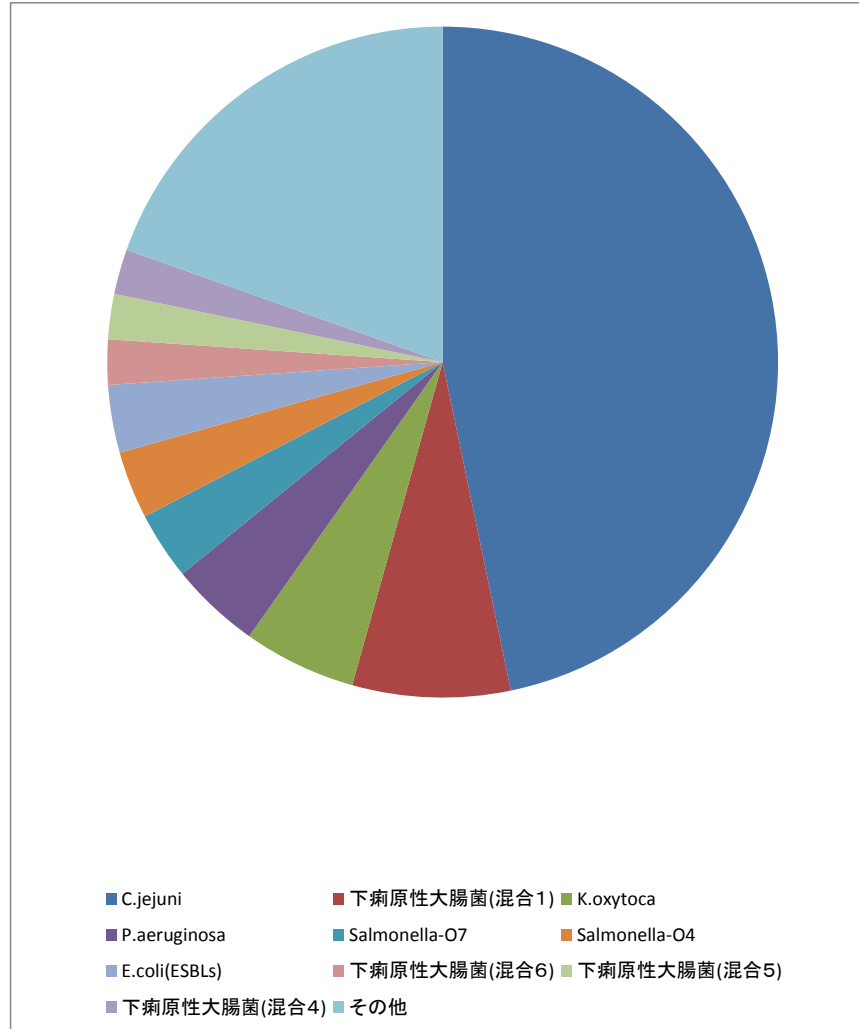
菌種	件数	割合
P.aeruginosa	102	19.4%
S.aureus (MRSA)	49	9.3%
C.albicans	49	9.3%
S.aureus	30	5.7%
S.agalactiae	28	5.3%
C.glabrata	27	5.1%
酵母様真菌	20	3.8%
M(B).catarrhalis	20	3.8%
E.coli	20	3.8%
P.mirabilis	18	3.4%
その他	163	31.0%

## 菌分離状況

抽出条件

受付日	医療機関	材料グループ
2021/05/01~2021/05/31		消化器

指定感染菌 検出状況グラフ



菌分離状況表

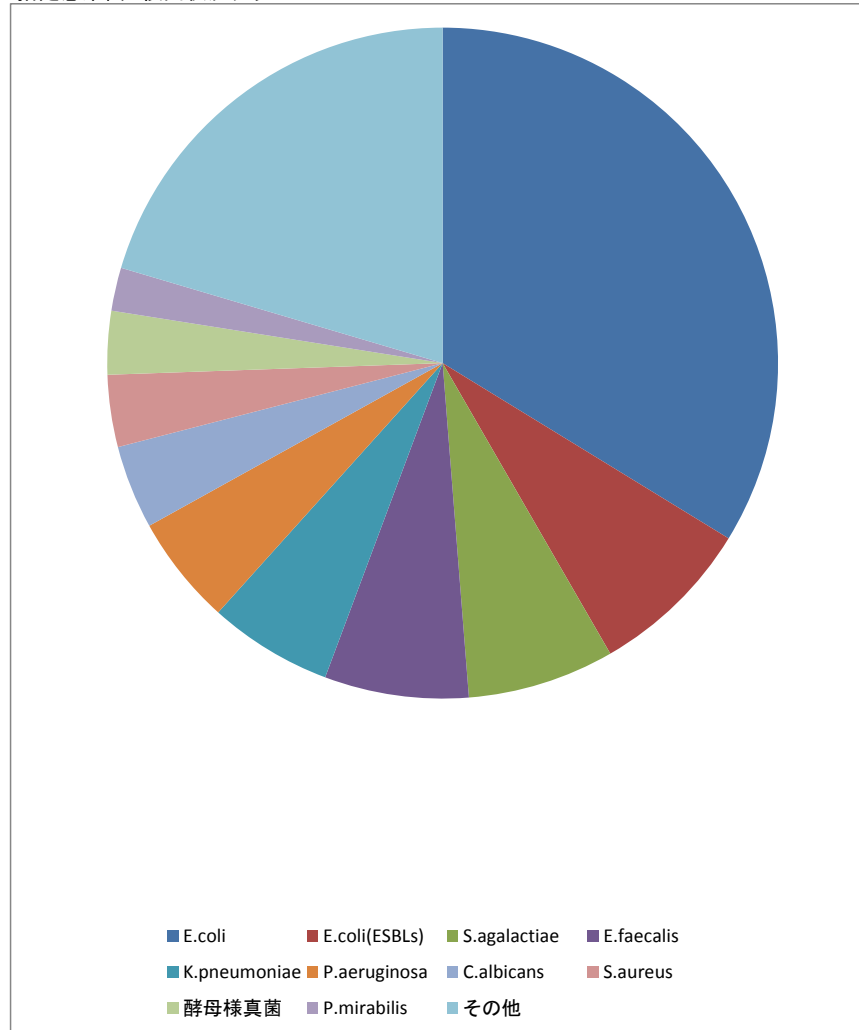
菌種	件数(割合)
C.jejuni	43 46.7%
下痢原性大腸菌(混合1)	7 7.6%
K.oxytoca	5 5.4%
P.aeruginosa	4 4.3%
Salmonella-O7	3 3.3%
Salmonella-O4	3 3.3%
E.coli(ESBLs)	3 3.3%
下痢原性大腸菌(混合6)	2 2.2%
下痢原性大腸菌(混合5)	2 2.2%
下痢原性大腸菌(混合4)	2 2.2%
その他	18 19.6%

## 菌分離状況

抽出条件

受付日	医療機関	材料グループ
2021/05/01~2021/05/31		泌尿器・生殖器

指定感染菌 検出状況グラフ



菌分離状況表

菌種	件数(割合)
E.coli	243 33.8%
E.coli(ESBLs)	57 7.9%
S.agalactiae	51 7.1%
E.faecalis	50 6.9%
K.pneumoniae	43 6.0%
P.aeruginosa	38 5.3%
C.albicans	29 4.0%
S.aureus	25 3.5%
酵母様真菌	22 3.1%
P.mirabilis	15 2.1%
その他	147 20.4%