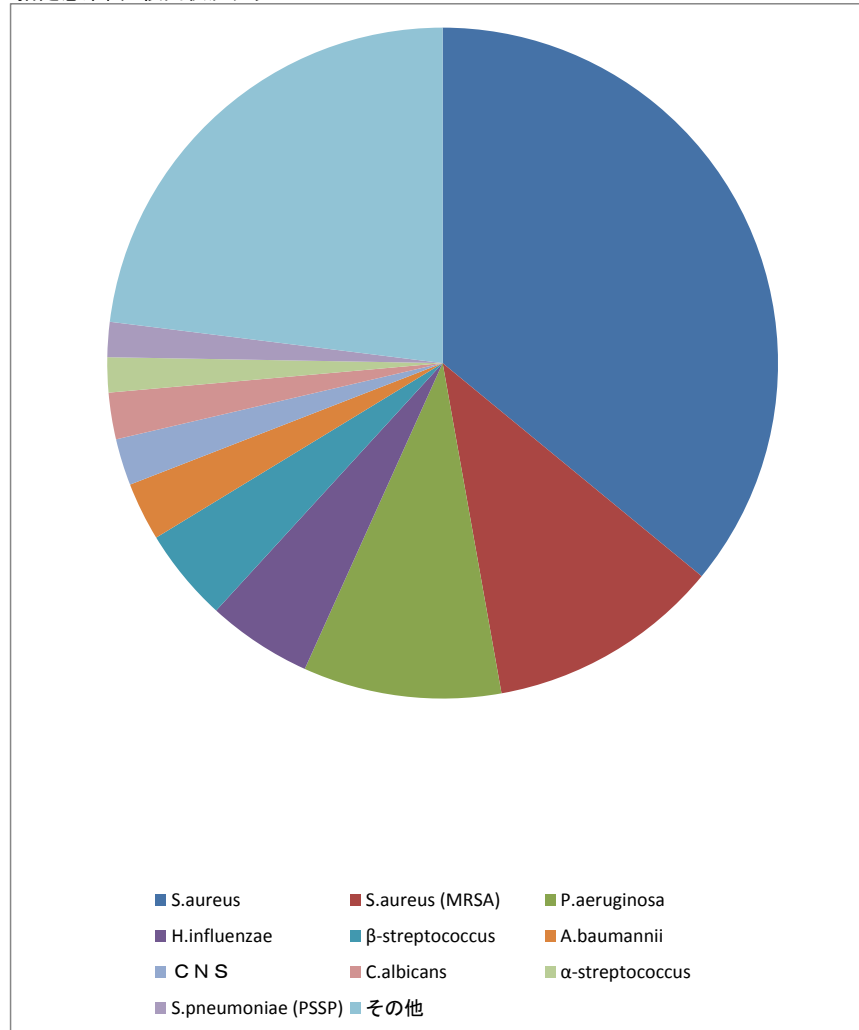


菌分離状況

抽出条件

受付日	医療機関	材料グループ
2020/03/01~2020/03/31		その他

指定感染菌 検出状況グラフ



菌分離状況表

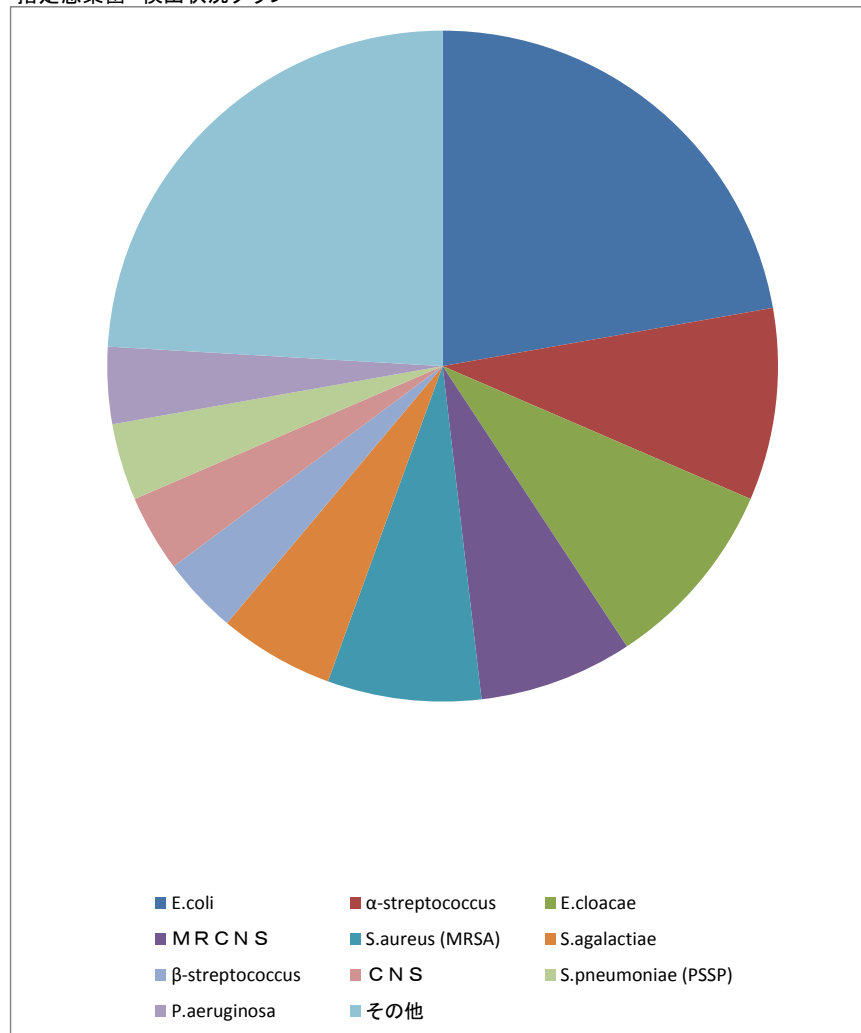
菌種	件数(割合)	
S.aureus	64	36.0%
S.aureus (MRSA)	20	11.2%
P.aeruginosa	17	9.6%
H.influenzae	9	5.1%
β-streptococcus	8	4.5%
A.baumannii	5	2.8%
CNS	4	2.2%
C.albicans	4	2.2%
α-streptococcus	3	1.7%
S.pneumoniae (PSSP)	3	1.7%
その他	41	23.0%

菌分離状況

抽出条件

受付日	医療機関	材料グループ
2020/03/01~2020/03/31		血液・穿刺液

指定感染菌 検出状況グラフ



菌分離状況表

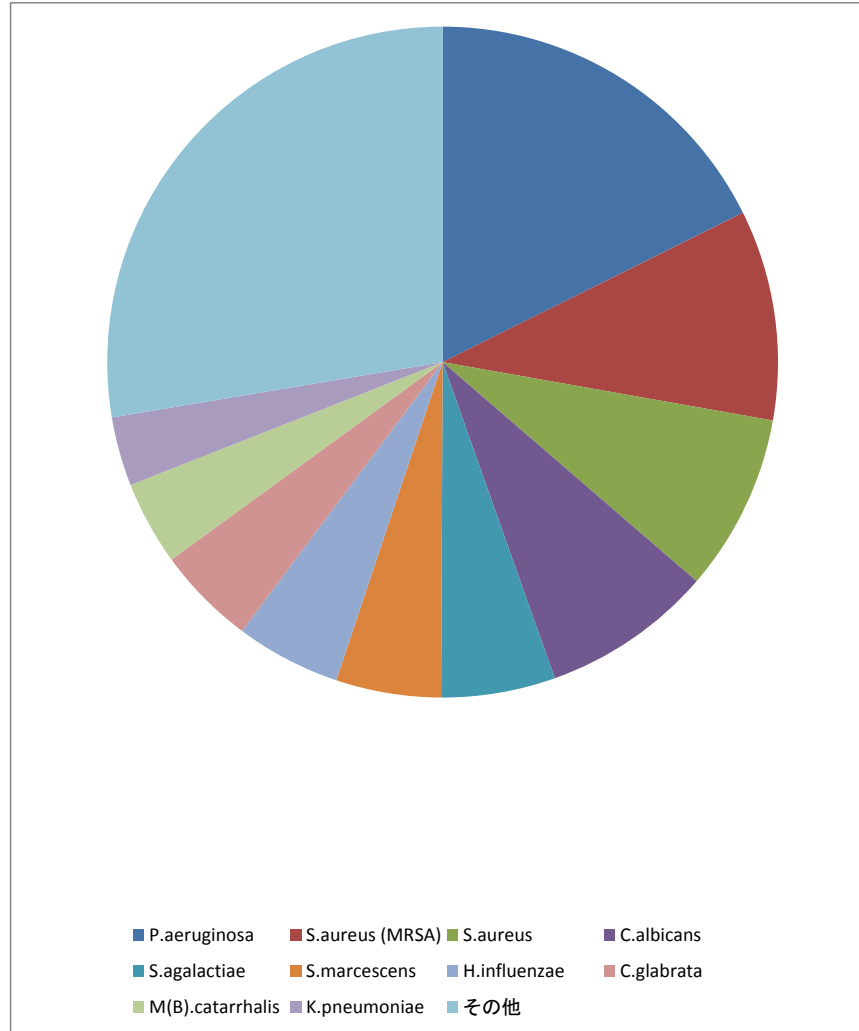
菌種	件数(割合)
E.coli	12 22.2%
α-streptococcus	5 9.3%
E.cloacae	5 9.3%
MRCNS	4 7.4%
S.aureus (MRSA)	4 7.4%
S.agalactiae	3 5.6%
β-streptococcus	2 3.7%
CNS	2 3.7%
S.pneumoniae (PSSP)	2 3.7%
P.aeruginosa	2 3.7%
その他	13 24.1%

菌分離状況

抽出条件

受付日	医療機関	材料グループ
2020/03/01~2020/03/31		口腔・気道・呼吸器

指定感染菌 検出状況グラフ



菌分離状況表

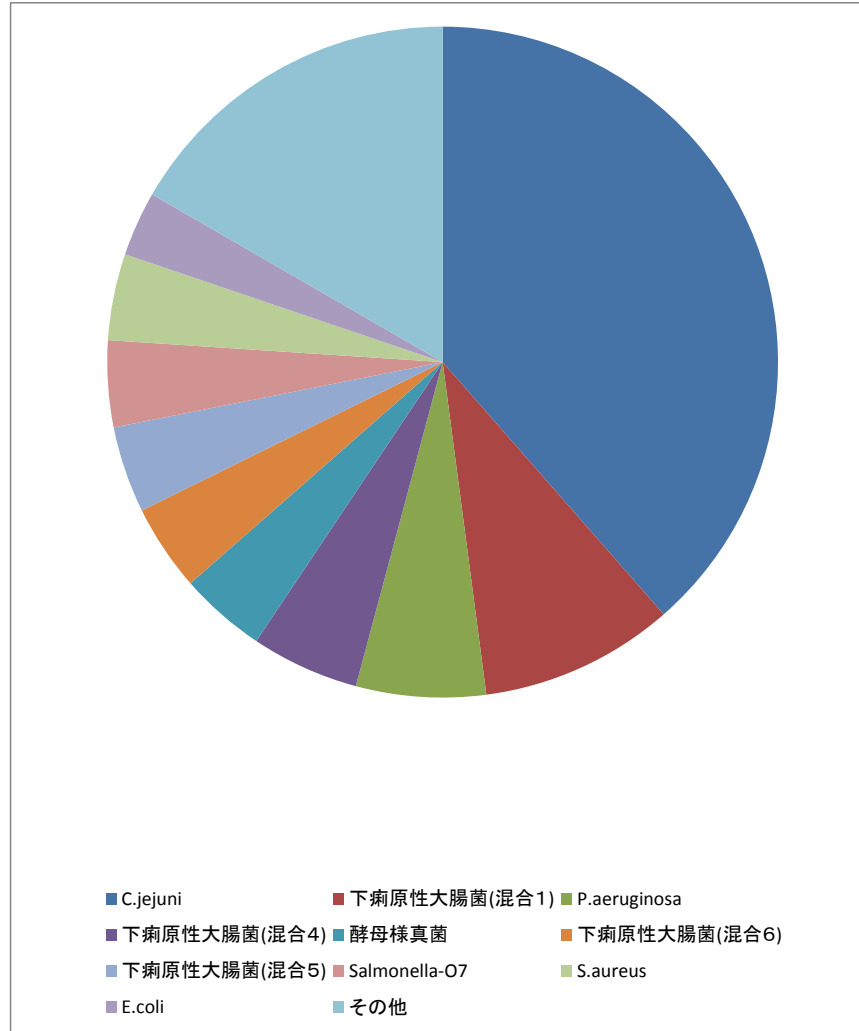
菌種	件数	割合
P.aeruginosa	122	17.7%
S.aureus (MRSA)	70	10.1%
S.aureus	59	8.5%
C.albicans	57	8.2%
S.agalactiae	38	5.5%
S.marcescens	35	5.1%
H.influenzae	35	5.1%
C.glabrata	33	4.8%
M(B).catarrhalis	28	4.1%
K.pneumoniae	23	3.3%
その他	191	27.6%

菌分離状況

抽出条件

受付日	医療機関	材料グループ
2020/03/01~2020/03/31		消化器

指定感染菌 検出状況グラフ



菌分離状況表

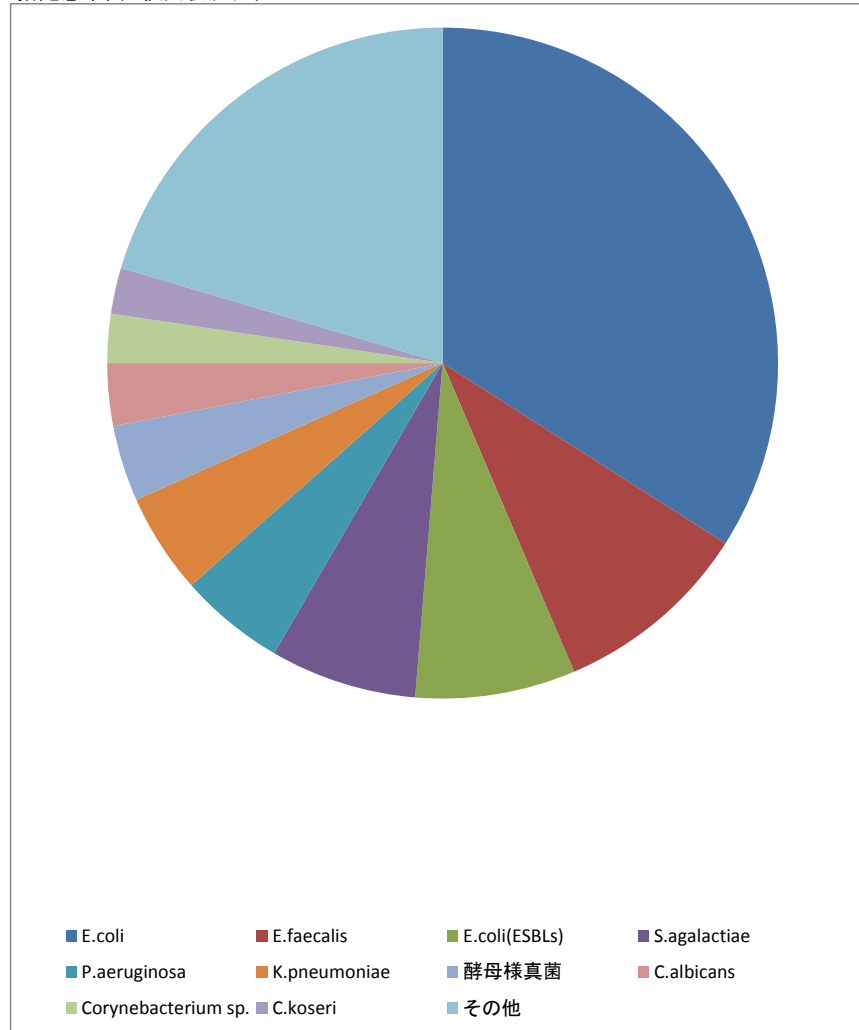
菌種	件数(割合)	
C.jejuni	37	38.5%
下痢原性大腸菌(混合1)	9	9.4%
P.aeruginosa	6	6.3%
下痢原性大腸菌(混合4)	5	5.2%
酵母様真菌	4	4.2%
下痢原性大腸菌(混合6)	4	4.2%
下痢原性大腸菌(混合5)	4	4.2%
Salmonella-O7	4	4.2%
S.aureus	4	4.2%
E.coli	3	3.1%
その他	16	16.7%

菌分離状況

抽出条件

受付日	医療機関	材料グループ
2020/03/01~2020/03/31		泌尿器・生殖器

指定感染菌 検出状況グラフ



菌分離状況表

菌種	件数(割合)
E.coli	260 34.0%
E.faecalis	73 9.6%
E.coli(ESBLs)	59 7.7%
S.agalactiae	54 7.1%
P.aeruginosa	39 5.1%
K.pneumoniae	37 4.8%
酵母様真菌	28 3.7%
C.albicans	23 3.0%
Corynebacterium sp.	18 2.4%
C.koseri	17 2.2%
その他	156 20.4%