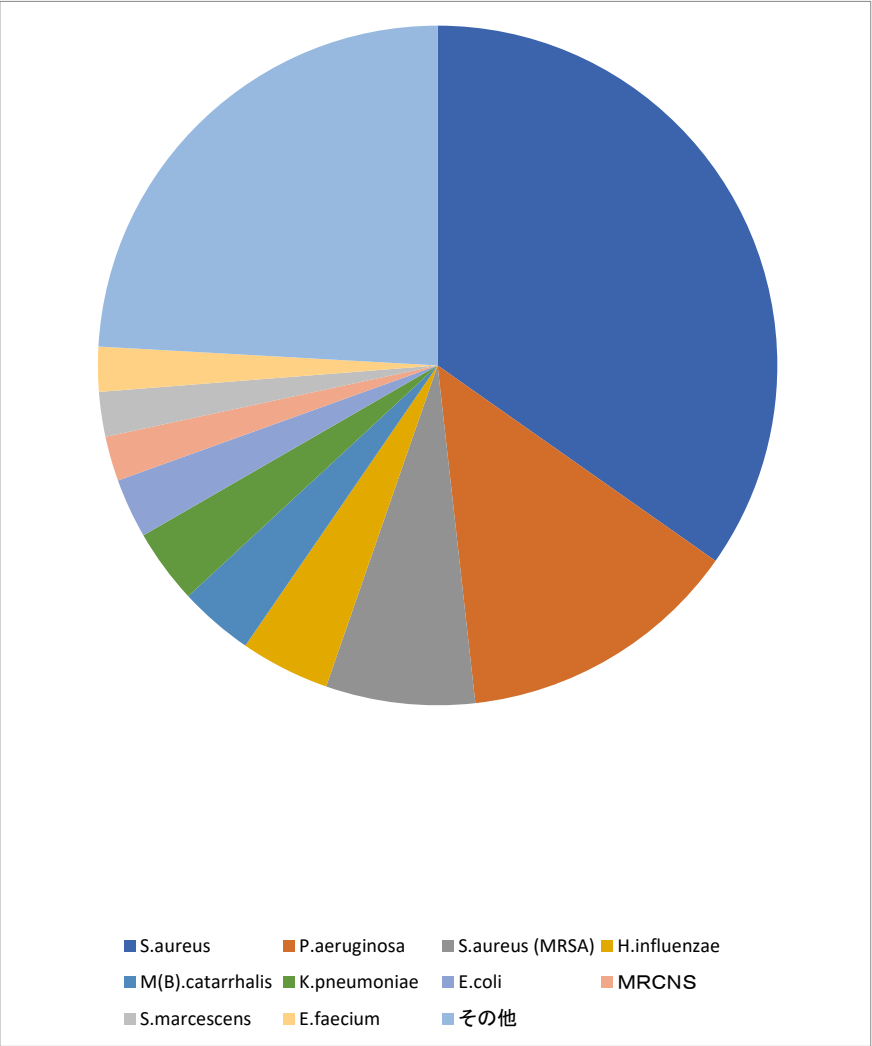


菌分離状況

抽出条件

受付日	医療機関	材料グループ
2025/12/01～2025/12/31		その他

指定感染菌 検出状況グラフ



菌分離状況表

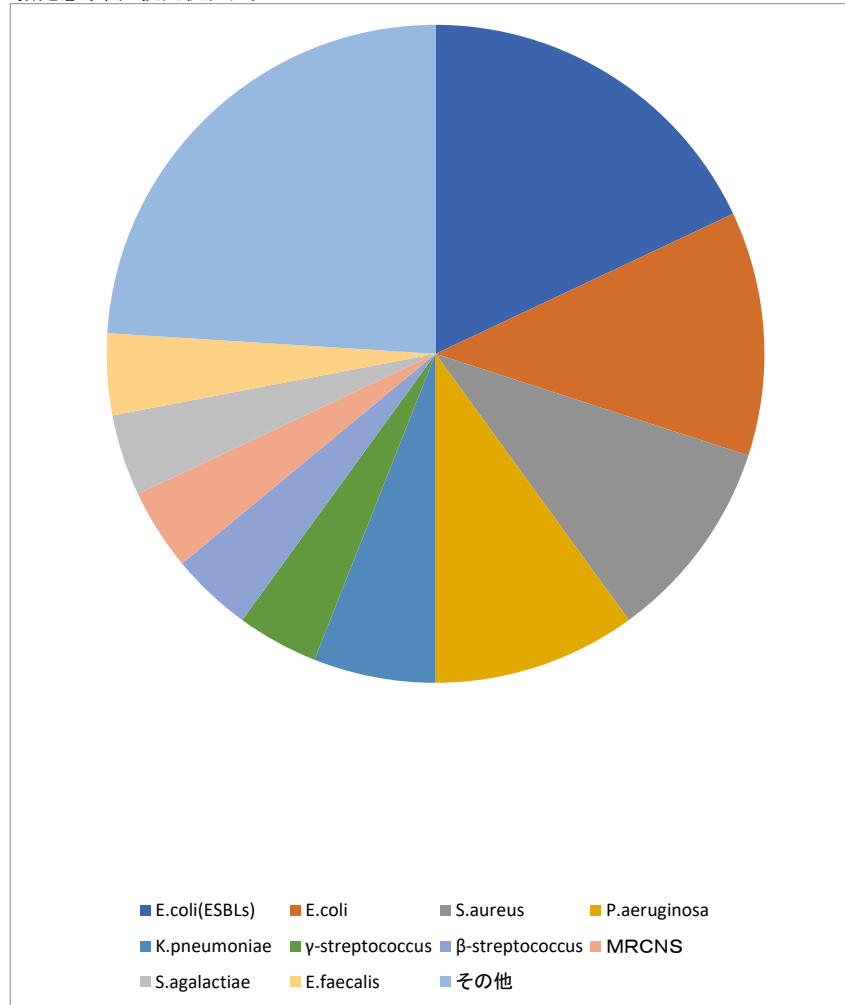
菌種	件数(割合)	
S.aureus	49	34.8%
P.aeruginosa	19	13.5%
S.aureus (MRSA)	10	7.1%
H.influenzae	6	4.3%
M(B).catarrhalis	5	3.5%
K.pneumoniae	5	3.5%
E.coli	4	2.8%
MRCNS	3	2.1%
S.marcescens	3	2.1%
E.faecium	3	2.1%
その他	34	24.1%

菌分離状況

抽出条件

受付日	医療機関	材料グループ
2025/12/01～2025/12/31		血液・穿刺液

指定感染菌 検出状況グラフ



菌分離状況表

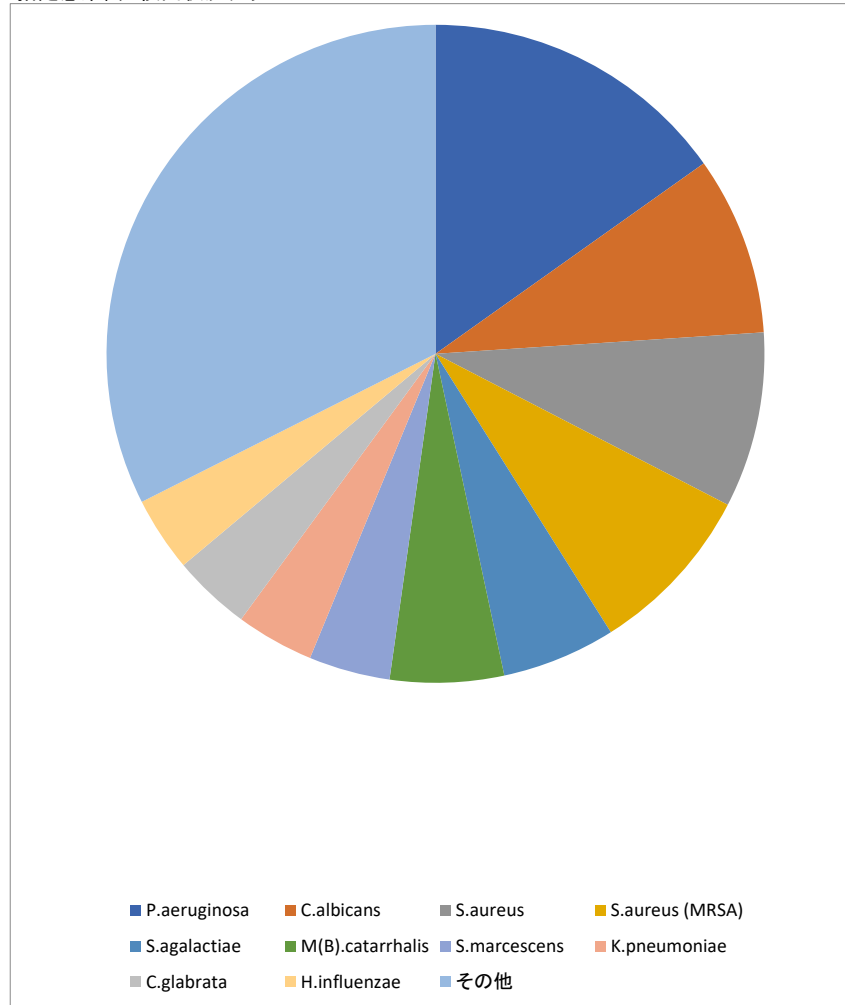
菌種	件数	割合
E.coli(ESBLs)	9	18.0%
E.coli	6	12.0%
S.aureus	5	10.0%
P.aeruginosa	5	10.0%
K.pneumoniae	3	6.0%
γ-streptococcus	2	4.0%
β-streptococcus	2	4.0%
MRCNS	2	4.0%
S.agalactiae	2	4.0%
E.faecalis	2	4.0%
その他	12	24.0%

菌分離状況

抽出条件

受付日	医療機関	材料グループ
2025/12/01～2025/12/31		口腔・気道・呼吸器

指定感染菌 検出状況グラフ



菌分離状況表

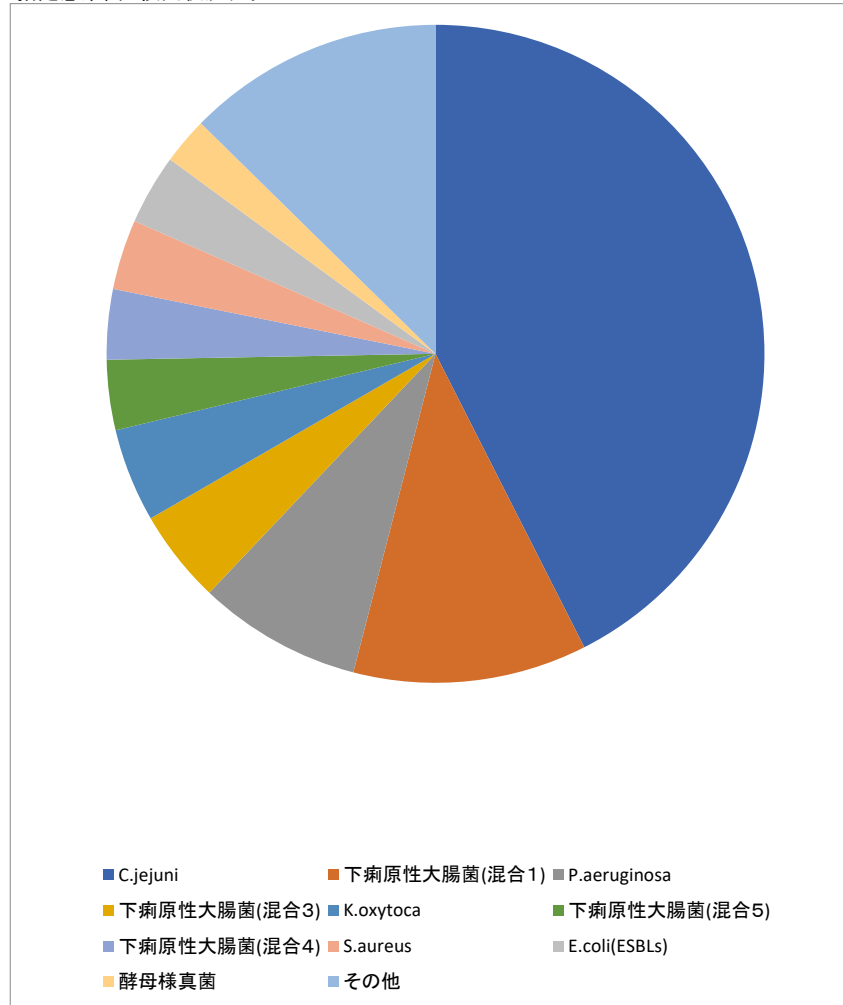
菌種	件数(割合)
P.aeruginosa	95 15.2%
C.albicans	55 8.8%
S.aureus	54 8.6%
S.aureus (MRSA)	53 8.5%
S.agalactiae	35 5.6%
M(B).catarrhalis	35 5.6%
S.marcescens	25 4.0%
K.pneumoniae	24 3.8%
C.glabrata	24 3.8%
H.influenzae	23 3.7%
その他	203 32.4%

菌分離状況

抽出条件

受付日	医療機関	材料グループ
2025/12/01～2025/12/31		消化器

指定感染菌 検出状況グラフ



菌分離状況表

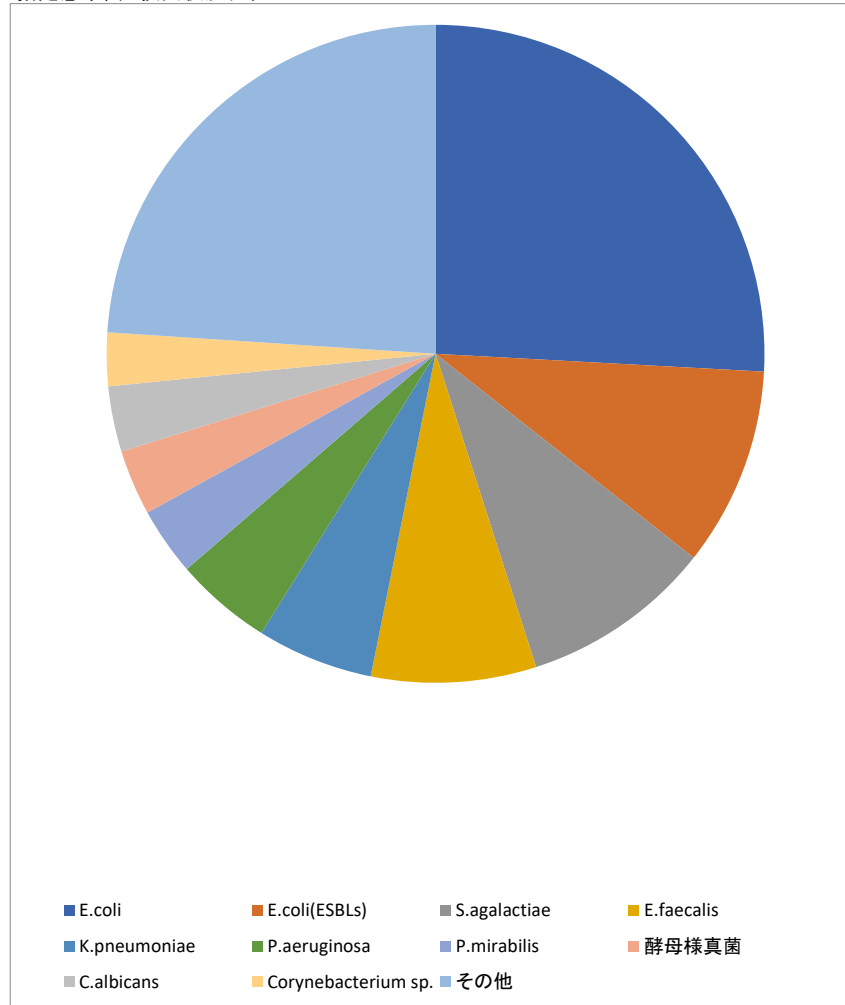
菌種	件数	割合
C.jejuni	37	42.5%
下痢原性大腸菌(混合1)	10	11.5%
P.aeruginosa	7	8.0%
下痢原性大腸菌(混合3)	4	4.6%
K.oxytoca	4	4.6%
下痢原性大腸菌(混合5)	3	3.4%
下痢原性大腸菌(混合4)	3	3.4%
S.aureus	3	3.4%
E.coli(ESBLs)	3	3.4%
酵母様真菌	2	2.3%
その他	11	12.6%

菌分離状況

抽出条件

受付日	医療機関	材料グループ
2025/12/01～2025/12/31		泌尿器・生殖器

指定感染菌 検出状況グラフ



菌分離状況表

菌種	件数(割合)
E.coli	217 25.9%
E.coli(ESBLs)	82 9.8%
S.agalactiae	79 9.4%
E.faecalis	68 8.1%
K.pneumoniae	48 5.7%
P.aeruginosa	40 4.8%
P.mirabilis	28 3.3%
酵母様真菌	27 3.2%
C.albicans	27 3.2%
Corynebacterium sp.	22 2.6%
その他	201 24.0%