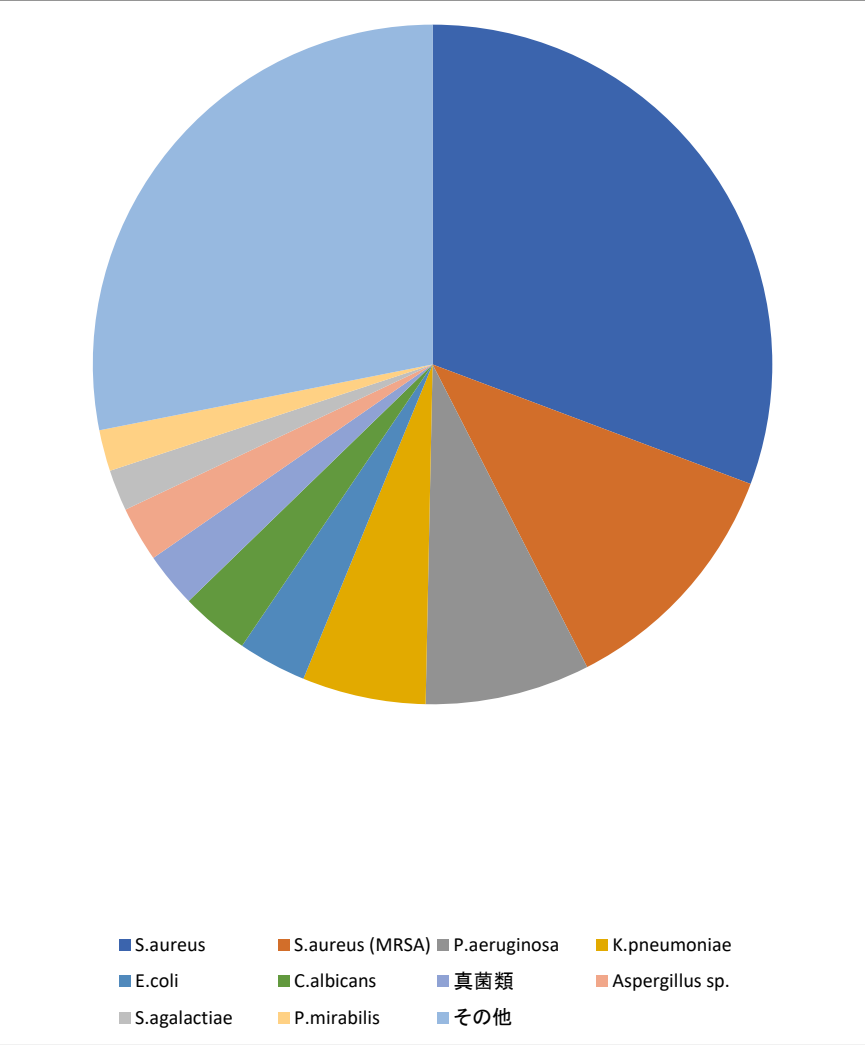


菌分離状況

抽出条件

受付日	医療機関	材料グループ
2025/11/01～2025/11/30		その他

指定感染菌 検出状況グラフ



菌分離状況表

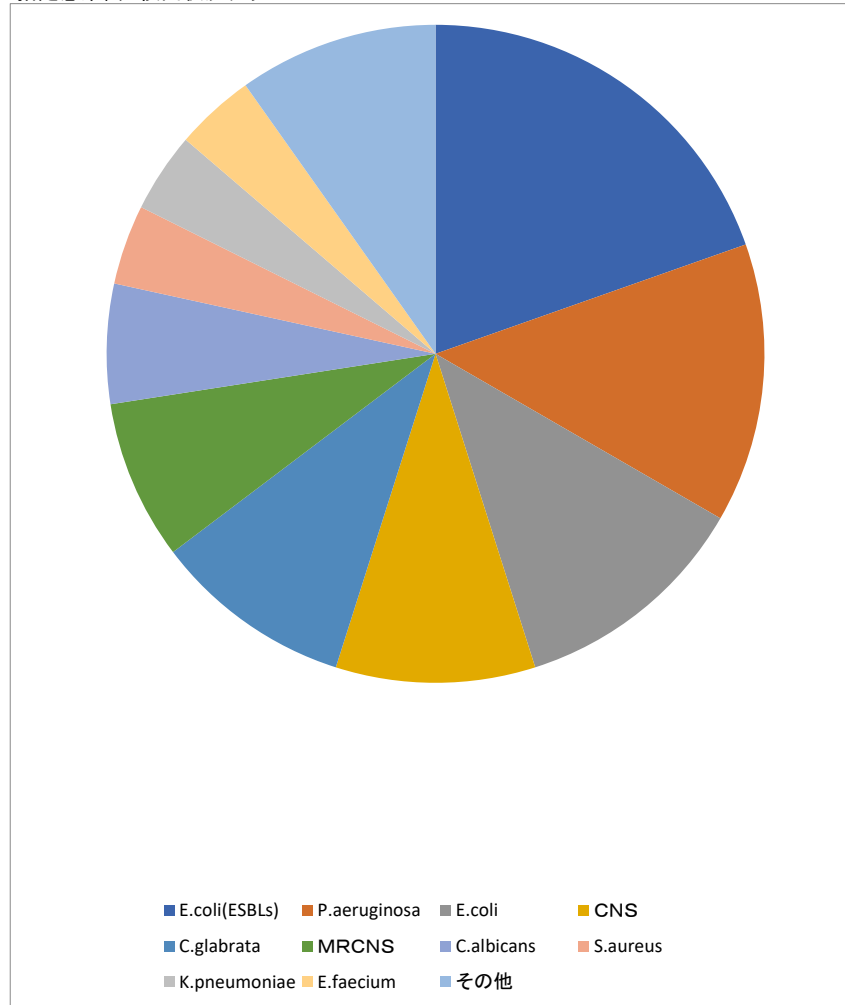
菌種	件数	割合
S.aureus	47	30.7%
S.aureus (MRSA)	18	11.8%
P.aeruginosa	12	7.8%
K.pneumoniae	9	5.9%
E.coli	5	3.3%
C.albicans	5	3.3%
真菌類	4	2.6%
Aspergillus sp.	4	2.6%
S.agalactiae	3	2.0%
P.mirabilis	3	2.0%
その他	43	28.1%

菌分離状況

抽出条件

受付日	医療機関	材料グループ
2025/11/01～2025/11/30		血液・穿刺液

指定感染菌 検出状況グラフ



菌分離状況表

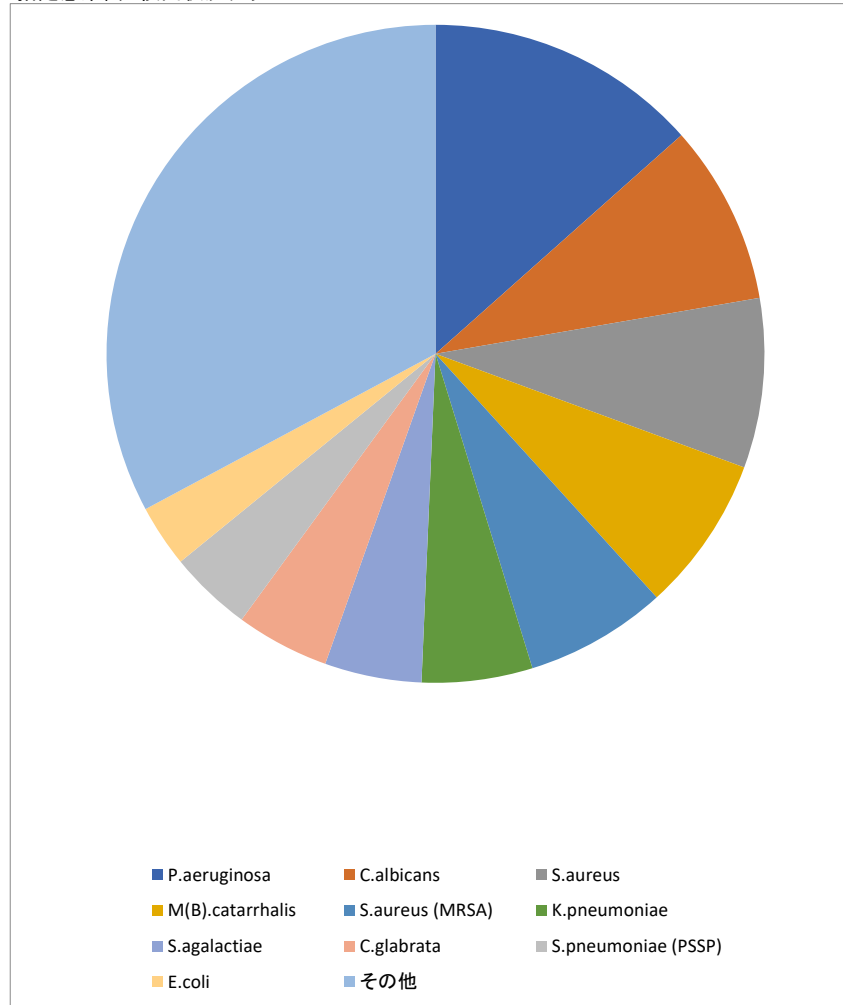
菌種	件数(割合)
E.coli(ESBLs)	10 19.6%
P.aeruginosa	7 13.7%
E.coli	6 11.8%
CNS	5 9.8%
C.glabrata	5 9.8%
MRCNS	4 7.8%
C.albicans	3 5.9%
S.aureus	2 3.9%
K.pneumoniae	2 3.9%
E.faecium	2 3.9%
その他	5 9.8%

菌分離状況

抽出条件

受付日	医療機関	材料グループ
2025/11/01～2025/11/30		口腔・気道・呼吸器

指定感染菌 検出状況グラフ



菌分離状況表

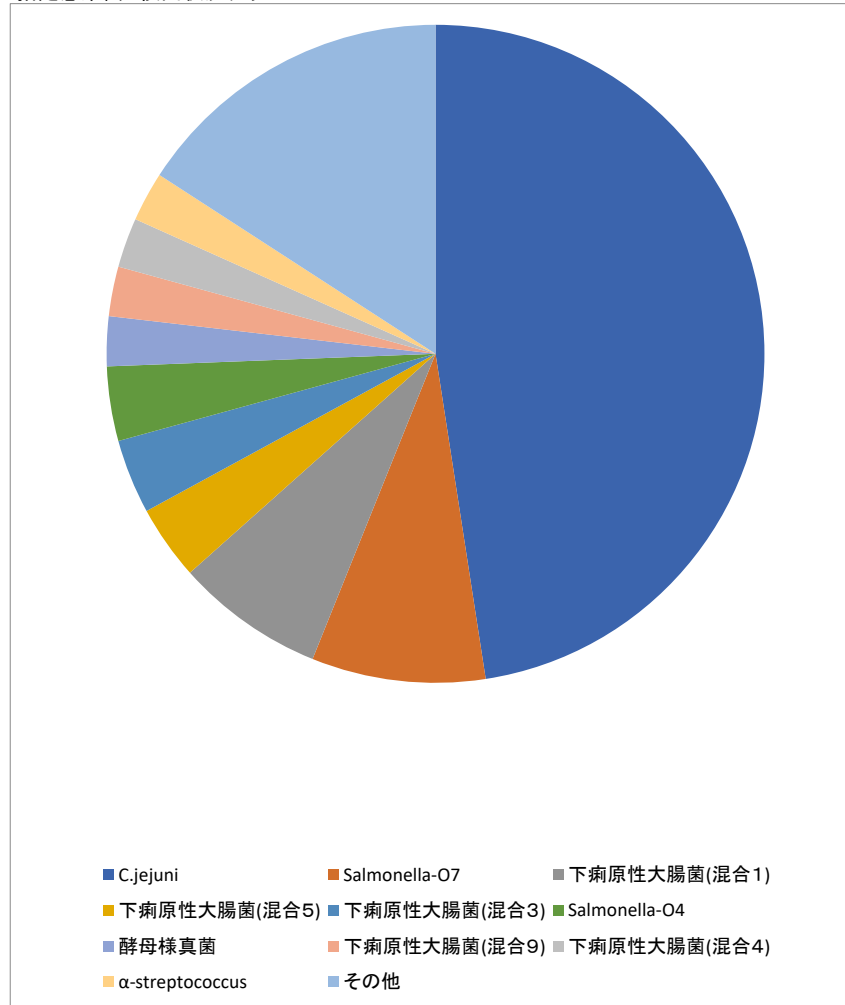
菌種	件数(割合)
P.aeruginosa	79 13.4%
C.albicans	52 8.8%
S.aureus	49 8.3%
M(B).catarrhalis	45 7.7%
S.aureus (MRSA)	41 7.0%
K.pneumoniae	32 5.4%
S.agalactiae	28 4.8%
C.glabrata	27 4.6%
S.pneumoniae (PSSP)	24 4.1%
E.coli	18 3.1%
その他	193 32.8%

菌分離状況

抽出条件

受付日	医療機関	材料グループ
2025/11/01～2025/11/30		消化器

指定感染菌 検出状況グラフ



菌分離状況表

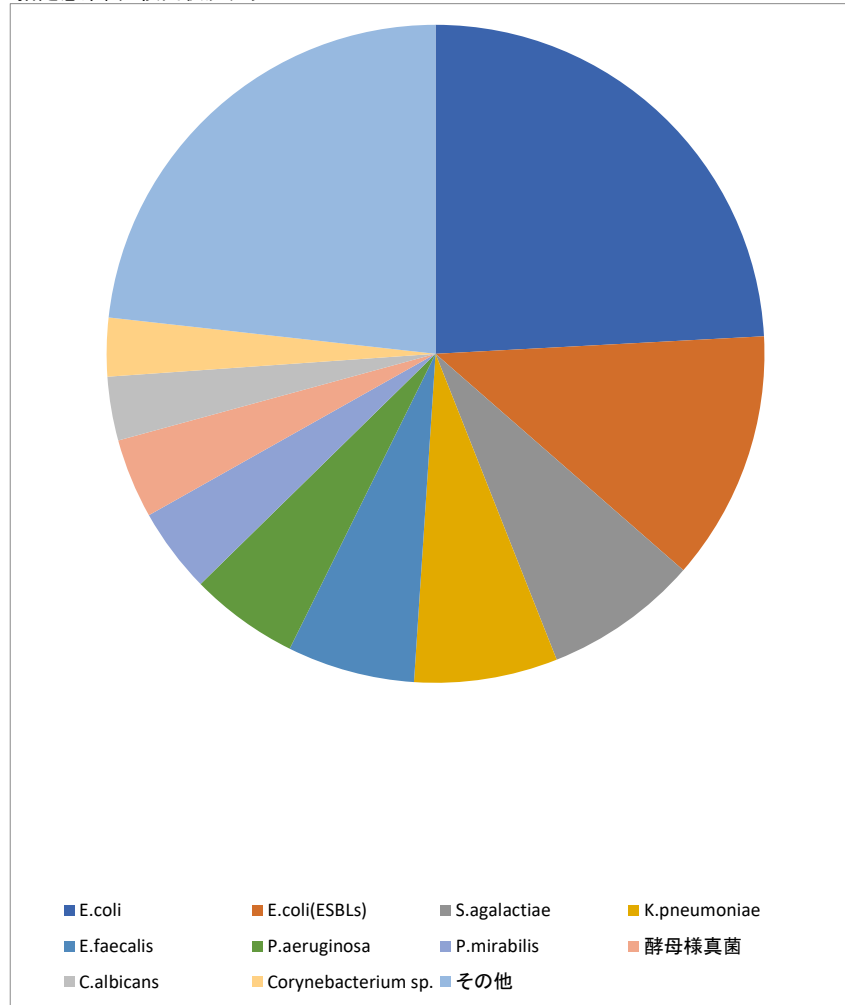
菌種	件数(割合)
C.jejuni	39 47.6%
Salmonella-O7	7 8.5%
下痢原性大腸菌(混合1)	6 7.3%
下痢原性大腸菌(混合5)	3 3.7%
下痢原性大腸菌(混合3)	3 3.7%
Salmonella-O4	3 3.7%
酵母様真菌	2 2.4%
下痢原性大腸菌(混合9)	2 2.4%
下痢原性大腸菌(混合4)	2 2.4%
α-streptococcus	2 2.4%
その他	13 15.9%

菌分離状況

抽出条件

受付日	医療機関	材料グループ
2025/11/01～2025/11/30		泌尿器・生殖器

指定感染菌 検出状況グラフ



菌分離状況表

菌種	件数(割合)
E.coli	185 24.2%
E.coli(ESBLs)	94 12.3%
S.agalactiae	58 7.6%
K.pneumoniae	54 7.0%
E.faecalis	48 6.3%
P.aeruginosa	41 5.4%
P.mirabilis	32 4.2%
酵母様真菌	30 3.9%
C.albicans	24 3.1%
Corynebacterium sp.	22 2.9%
その他	178 23.2%