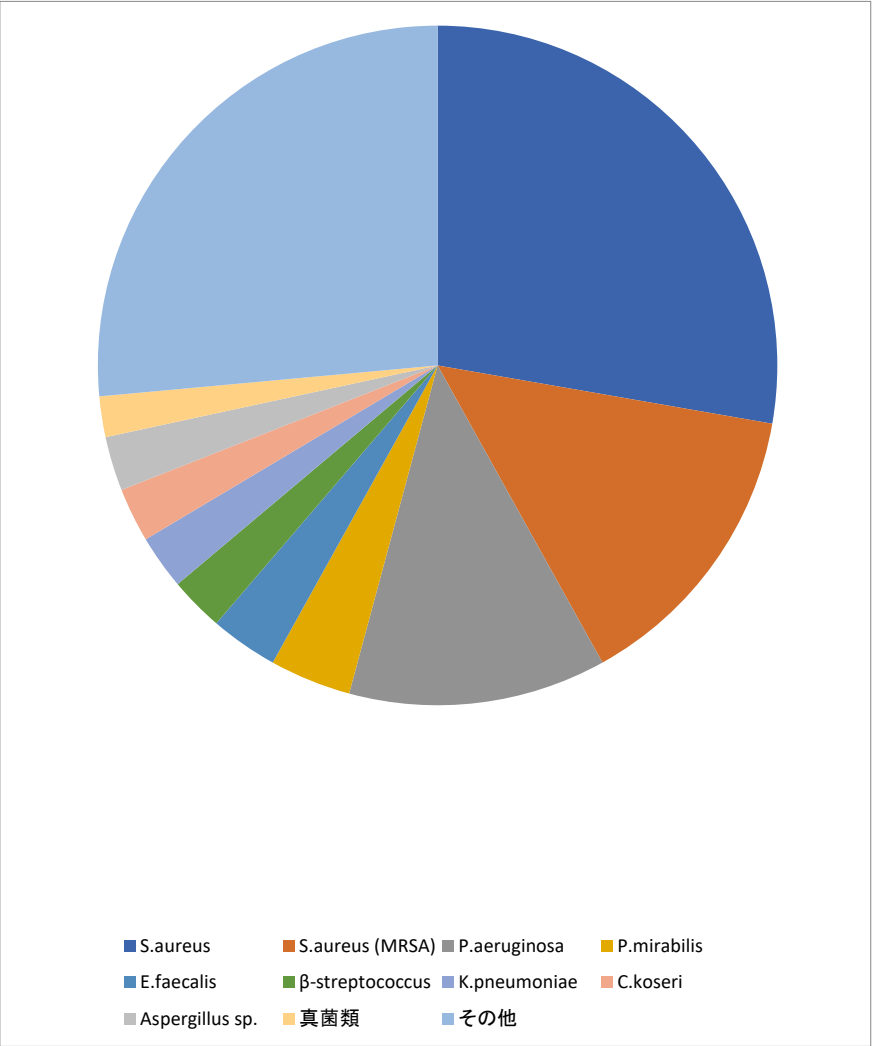


菌分離状況

抽出条件

受付日	医療機関	材料グループ
2025/10/01～2025/10/31		その他

指定感染菌 検出状況グラフ



菌分離状況表

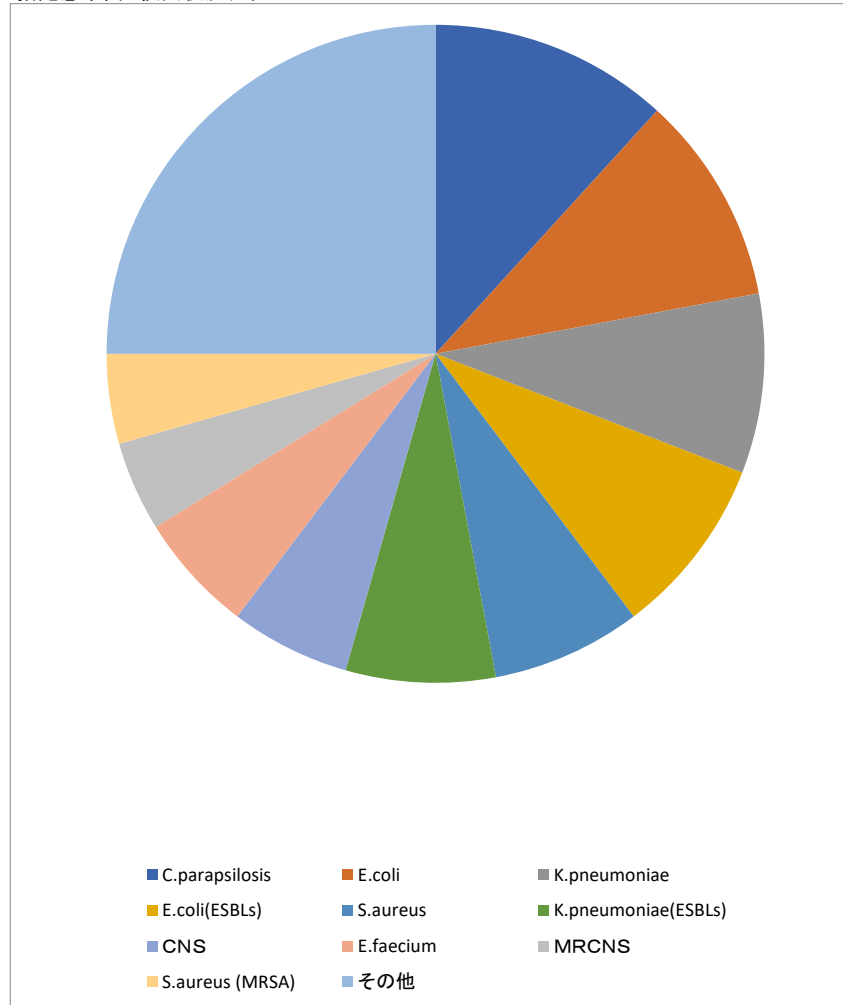
菌種	件数(割合)
S.aureus	43 27.7%
S.aureus (MRSA)	22 14.2%
P.aeruginosa	19 12.3%
P.mirabilis	6 3.9%
E.faecalis	5 3.2%
β-streptococcus	4 2.6%
K.pneumoniae	4 2.6%
C.koseri	4 2.6%
Aspergillus sp.	4 2.6%
真菌類	3 1.9%
その他	41 26.5%

菌分離状況

抽出条件

受付日	医療機関	材料グループ
2025/10/01～2025/10/31		血液・穿刺液

指定感染菌 検出状況グラフ



菌分離状況表

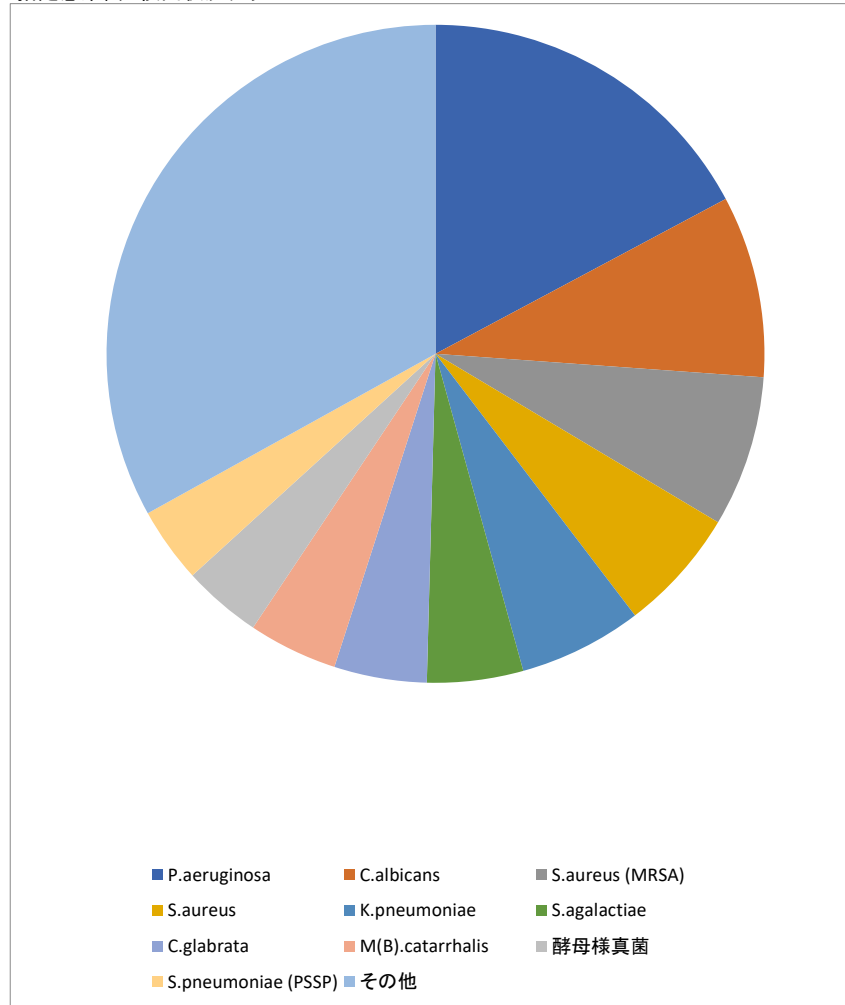
菌種	件数(割合)
C.parapsilosis	8 11.8%
E.coli	7 10.3%
K.pneumoniae	6 8.8%
E.coli(ESBLs)	6 8.8%
S.aureus	5 7.4%
K.pneumoniae(ESBLs)	5 7.4%
CNS	4 5.9%
E.faecium	4 5.9%
MRCNS	3 4.4%
S.aureus (MRSA)	3 4.4%
その他	17 25.0%

菌分離状況

抽出条件

受付日	医療機関	材料グループ
2025/10/01～2025/10/31		口腔・気道・呼吸器

指定感染菌 検出状況グラフ



菌分離状況表

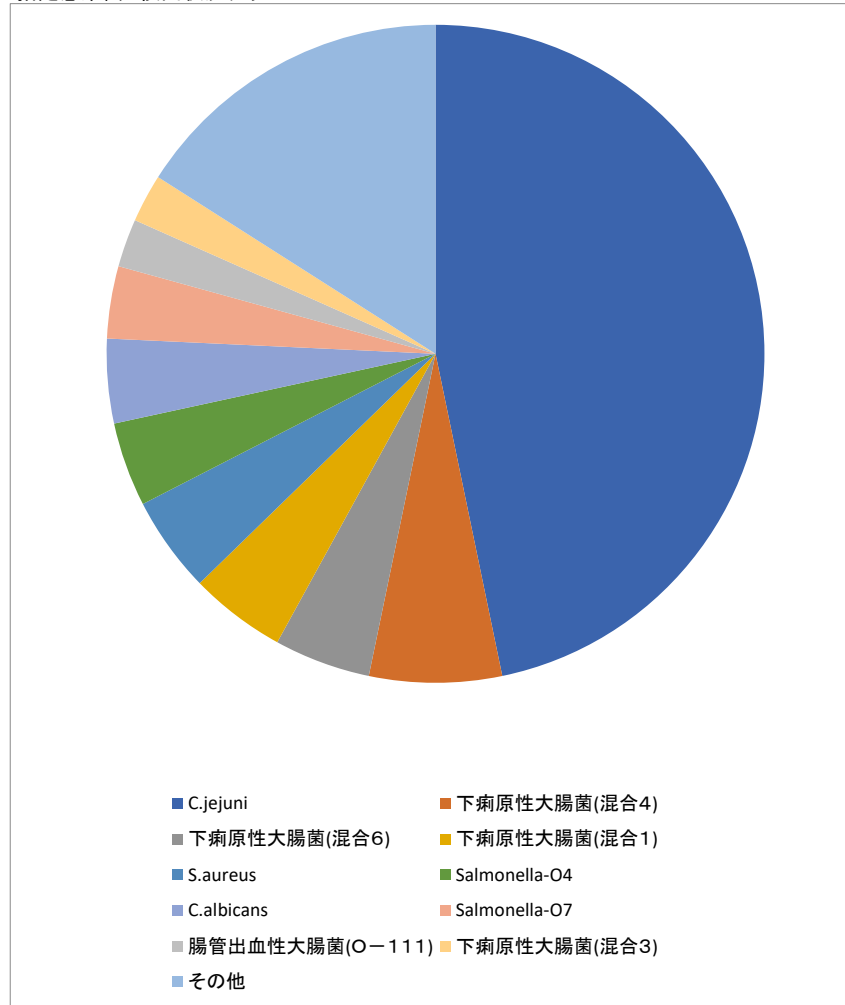
菌種	件数(割合)
P.aeruginosa	102 17.2%
C.albicans	53 8.9%
S.aureus (MRSA)	44 7.4%
S.aureus	36 6.1%
K.pneumoniae	36 6.1%
S.agalactiae	28 4.7%
C.glabrata	27 4.6%
M(B).catarrhalis	26 4.4%
酵母様真菌	23 3.9%
S.pneumoniae (PSSP)	22 3.7%
その他	196 33.1%

菌分離状況

抽出条件

受付日	医療機関	材料グループ
2025/10/01～2025/10/31		消化器

指定感染菌 検出状況グラフ



菌分離状況表

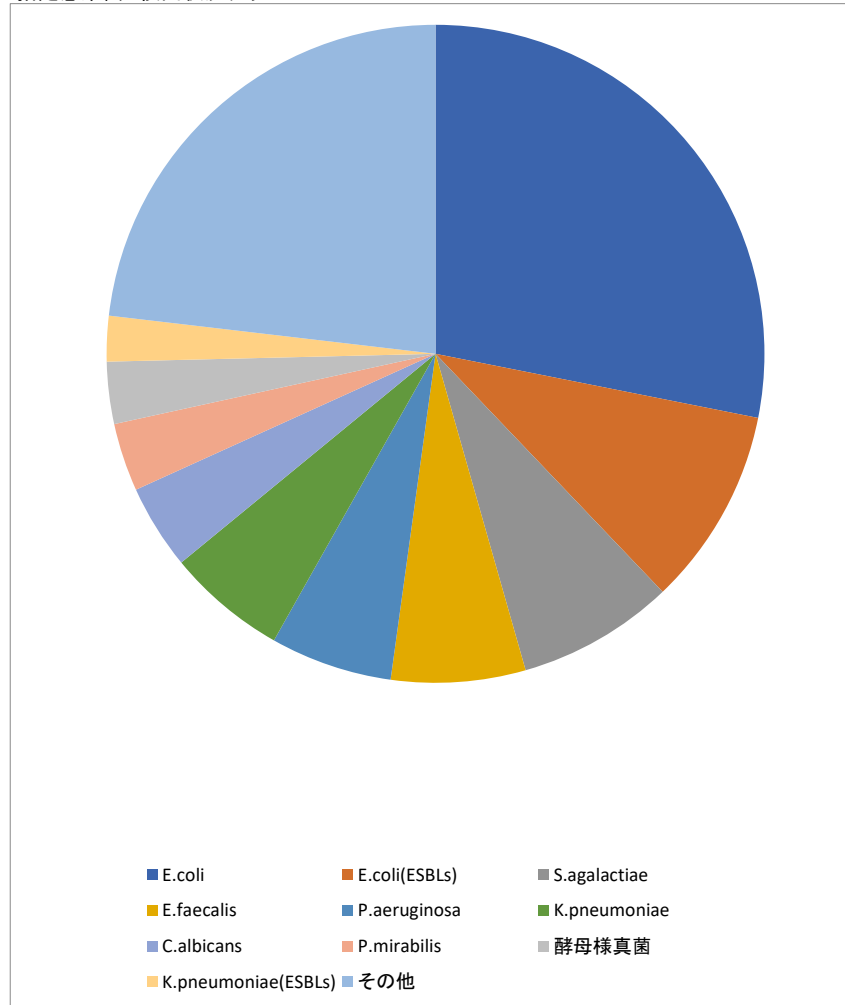
菌種	件数	割合
C.jejuni	79	46.7%
下痢原性大腸菌(混合4)	11	6.5%
下痢原性大腸菌(混合6)	8	4.7%
下痢原性大腸菌(混合1)	8	4.7%
S.aureus	8	4.7%
Salmonella-O4	7	4.1%
C.albicans	7	4.1%
Salmonella-O7	6	3.6%
腸管出血性大腸菌(O-111)	4	2.4%
下痢原性大腸菌(混合3)	4	2.4%
その他	27	16.0%

菌分離状況

抽出条件

受付日	医療機関	材料グループ
2025/10/01～2025/10/31		泌尿器・生殖器

指定感染菌 検出状況グラフ



菌分離状況表

菌種	件数(割合)
E.coli	277 28.1%
E.coli(ESBLs)	96 9.7%
S.agalactiae	76 7.7%
E.faecalis	65 6.6%
P.aeruginosa	59 6.0%
K.pneumoniae	58 5.9%
C.albicans	41 4.2%
P.mirabilis	33 3.4%
酵母様真菌	30 3.0%
K.pneumoniae(ESBLs)	22 2.2%
その他	228 23.1%