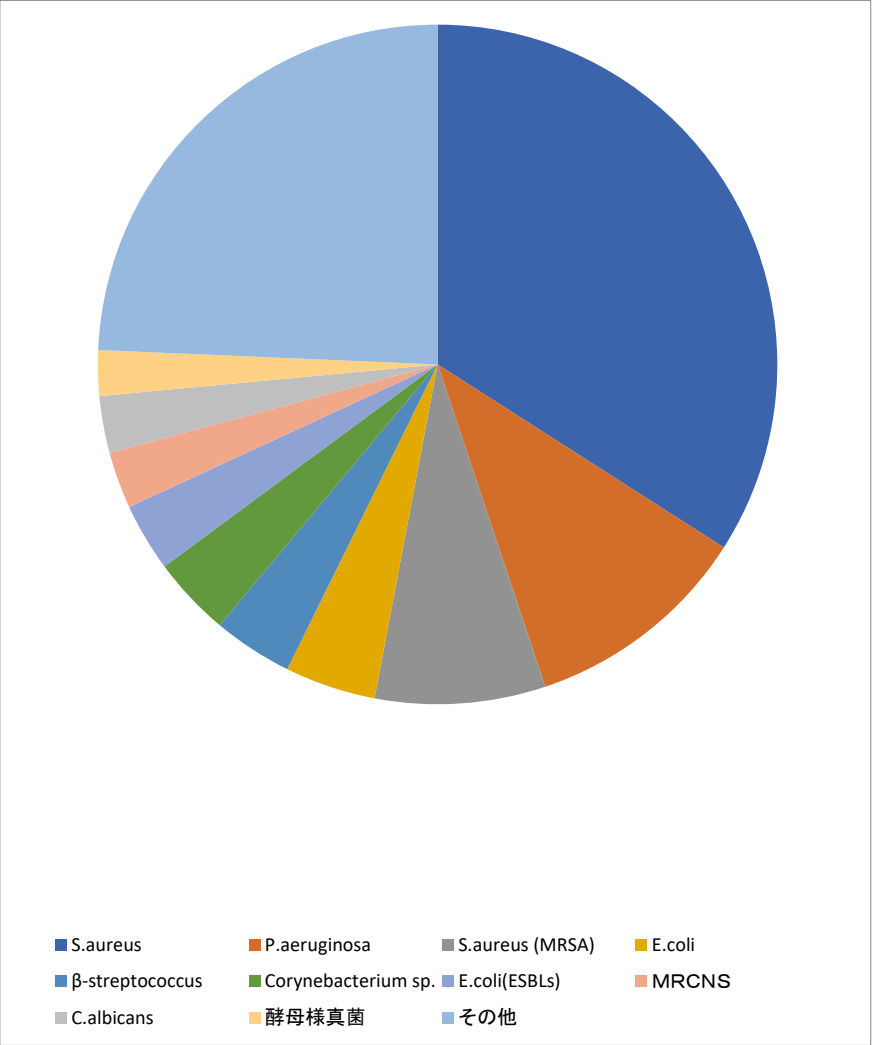


菌分離状況

抽出条件

受付日	医療機関	材料グループ
2025/09/01～2025/09/30		その他

指定感染菌 検出状況グラフ



菌分離状況表

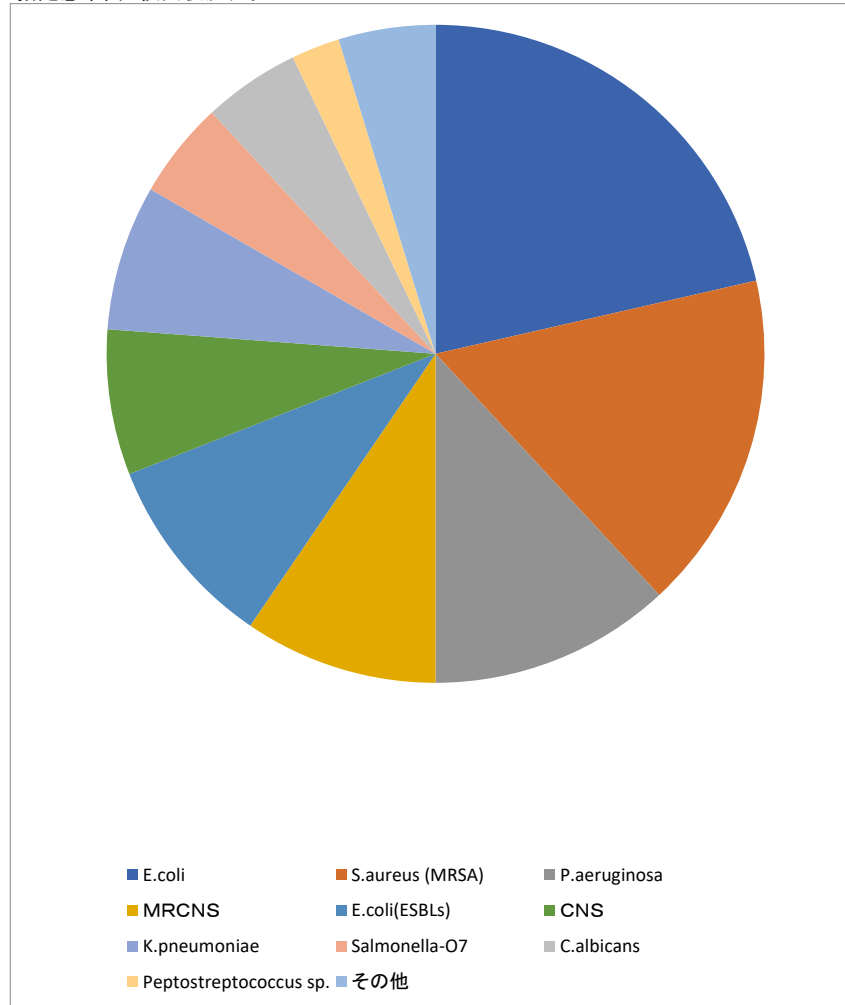
菌種	件数	割合
S.aureus	63	34.1%
P.aeruginosa	20	10.8%
S.aureus (MRSA)	15	8.1%
E.coli	8	4.3%
β-streptococcus	7	3.8%
Corynebacterium sp.	7	3.8%
E.coli(ESBLs)	6	3.2%
MRCNS	5	2.7%
C.albicans	5	2.7%
酵母様真菌	4	2.2%
その他	45	24.3%

## 菌分離状況

抽出条件

受付日	医療機関	材料グループ
2025/09/01～2025/09/30		血液・穿刺液

指定感染菌 検出状況グラフ



菌分離状況表

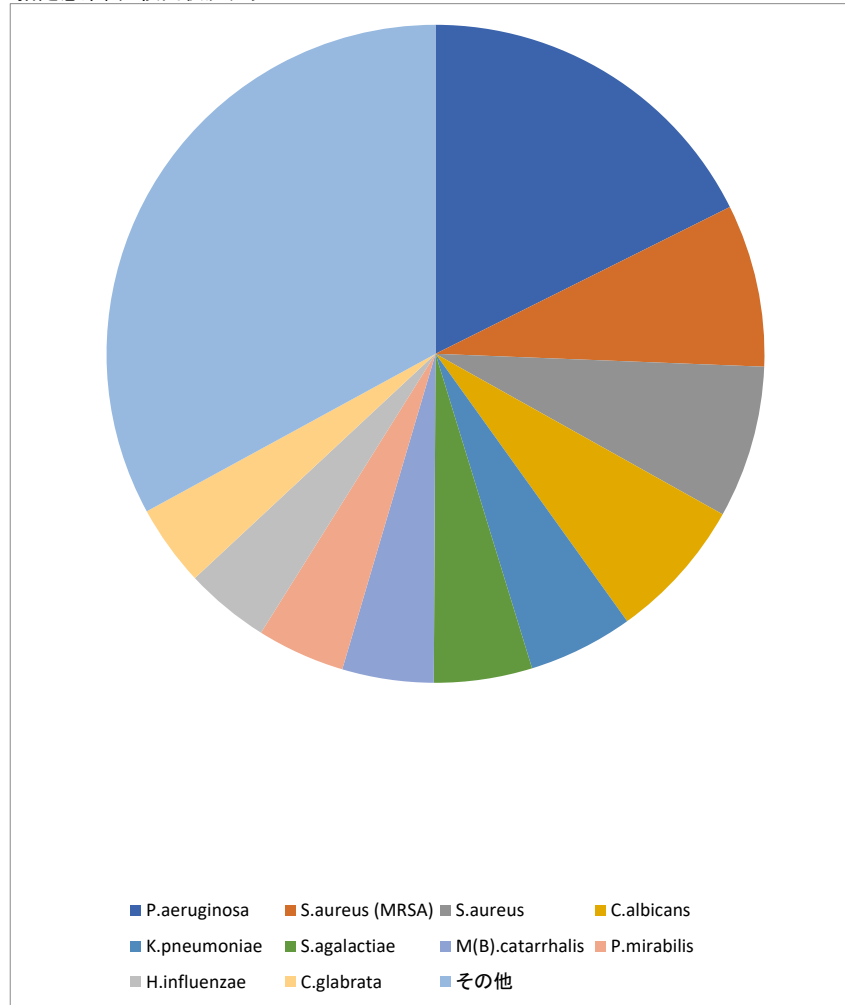
菌種	件数	割合
E.coli	9	21.4%
S.aureus (MRSA)	7	16.7%
P.aeruginosa	5	11.9%
MRCNS	4	9.5%
E.coli(ESBLs)	4	9.5%
CNS	3	7.1%
K.pneumoniae	3	7.1%
Salmonella-O7	2	4.8%
C.albicans	2	4.8%
Peptostreptococcus sp.	1	2.4%
その他	2	4.8%

## 菌分離状況

抽出条件

受付日	医療機関	材料グループ
2025/09/01～2025/09/30		口腔・気道・呼吸器

指定感染菌 検出状況グラフ



菌分離状況表

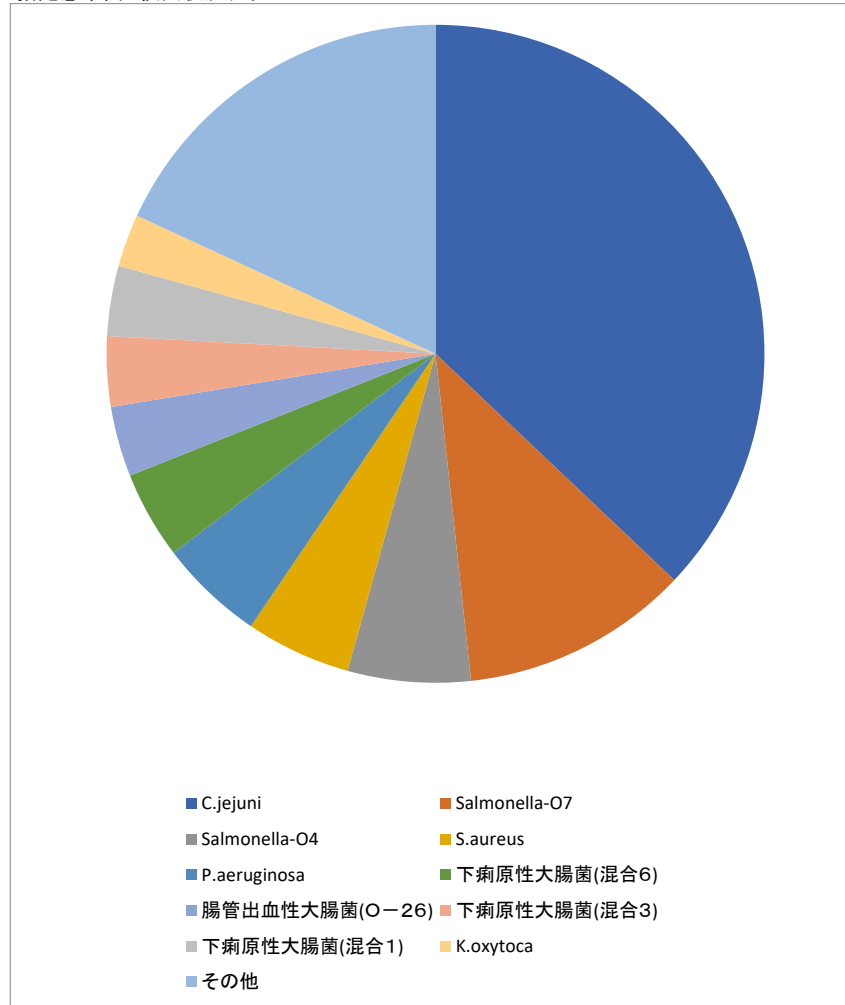
菌種	件数	割合
P.aeruginosa	106	17.6%
S.aureus (MRSA)	48	8.0%
S.aureus	45	7.5%
C.albicans	42	7.0%
K.pneumoniae	31	5.2%
S.agalactiae	29	4.8%
M(B).catarrhalis	27	4.5%
P.mirabilis	26	4.3%
H.influenzae	25	4.2%
C.glabrata	24	4.0%
その他	198	32.9%

## 菌分離状況

抽出条件

受付日	医療機関	材料グループ
2025/09/01～2025/09/30		消化器

指定感染菌 検出状況グラフ



菌分離状況表

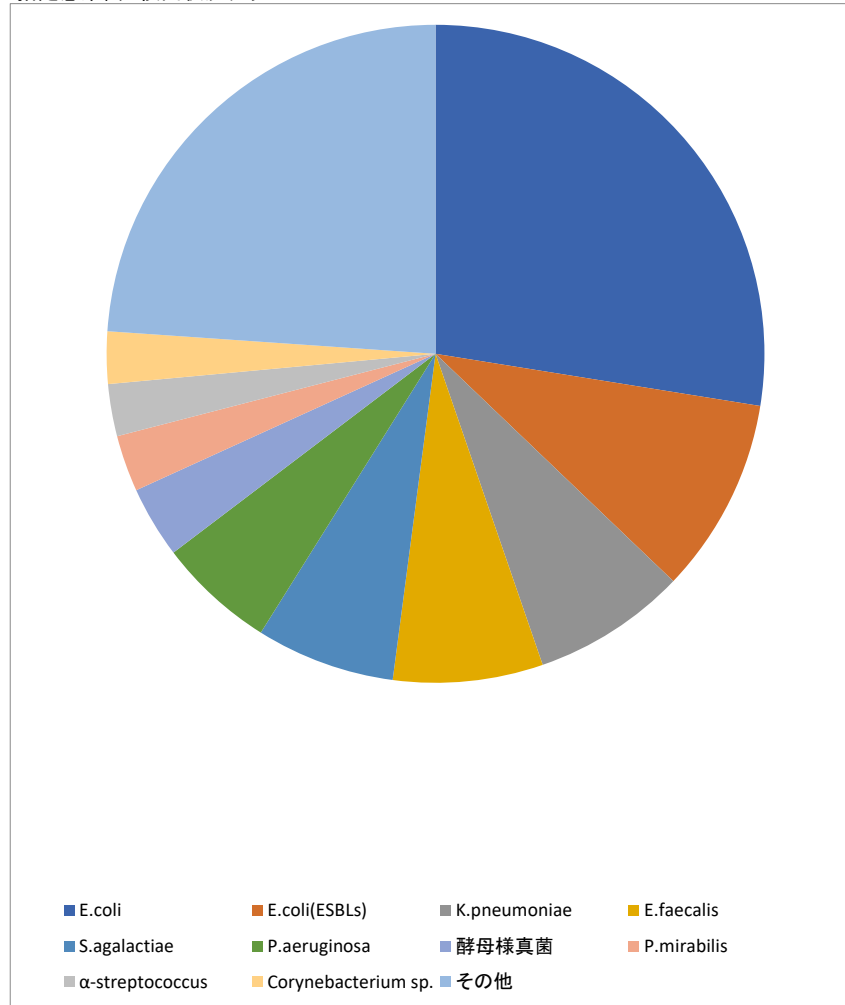
菌種	件数	割合
C.jejuni	43	37.1%
Salmonella-O7	13	11.2%
Salmonella-O4	7	6.0%
S.aureus	6	5.2%
P.aeruginosa	6	5.2%
下痢原性大腸菌(混合6)	5	4.3%
腸管出血性大腸菌(O-26)	4	3.4%
下痢原性大腸菌(混合3)	4	3.4%
下痢原性大腸菌(混合1)	4	3.4%
K.oxytoca	3	2.6%
その他	21	18.1%

## 菌分離状況

抽出条件

受付日	医療機関	材料グループ
2025/09/01～2025/09/30		泌尿器・生殖器

指定感染菌 検出状況グラフ



菌分離状況表

菌種	件数(割合)
E.coli	258 27.5%
E.coli(ESBLs)	90 9.6%
K.pneumoniae	71 7.6%
E.faecalis	69 7.4%
S.agalactiae	64 6.8%
P.aeruginosa	54 5.8%
酵母様真菌	33 3.5%
P.mirabilis	26 2.8%
α-streptococcus	24 2.6%
Corynebacterium sp.	24 2.6%
その他	224 23.9%