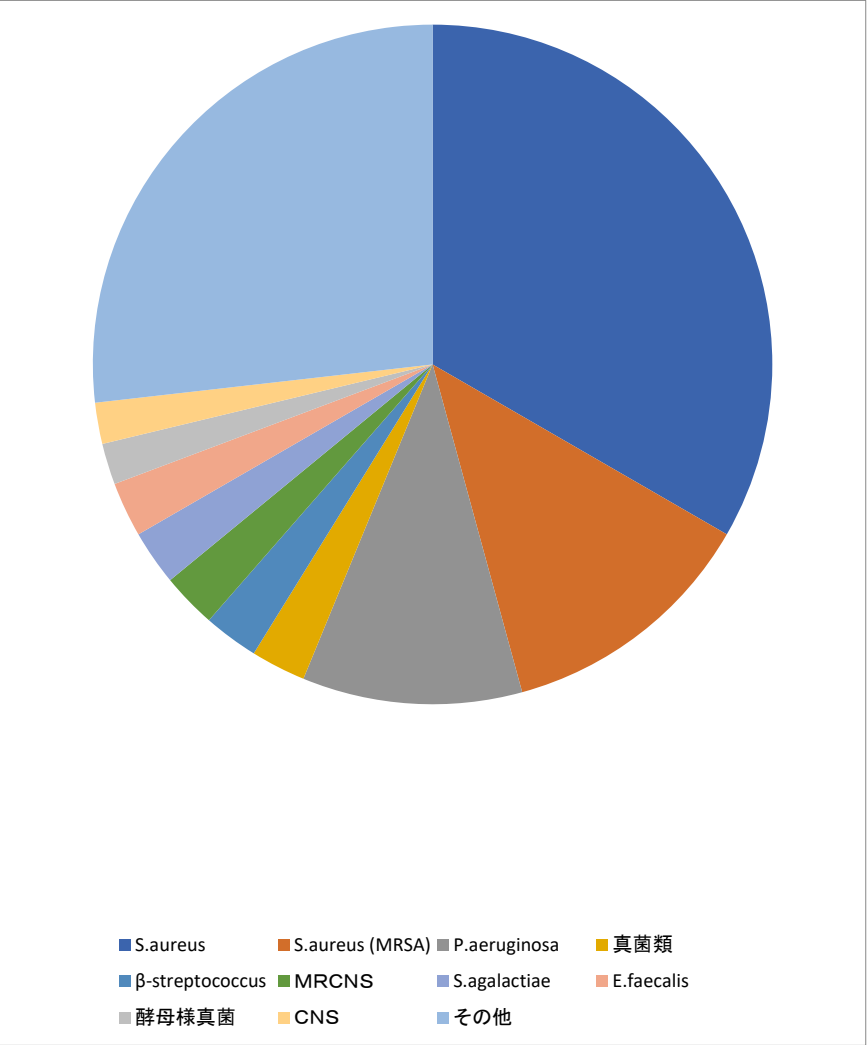


菌分離状況

抽出条件

受付日	医療機関	材料グループ
2025/08/01～2025/08/31		その他

指定感染菌 検出状況グラフ



菌分離状況表

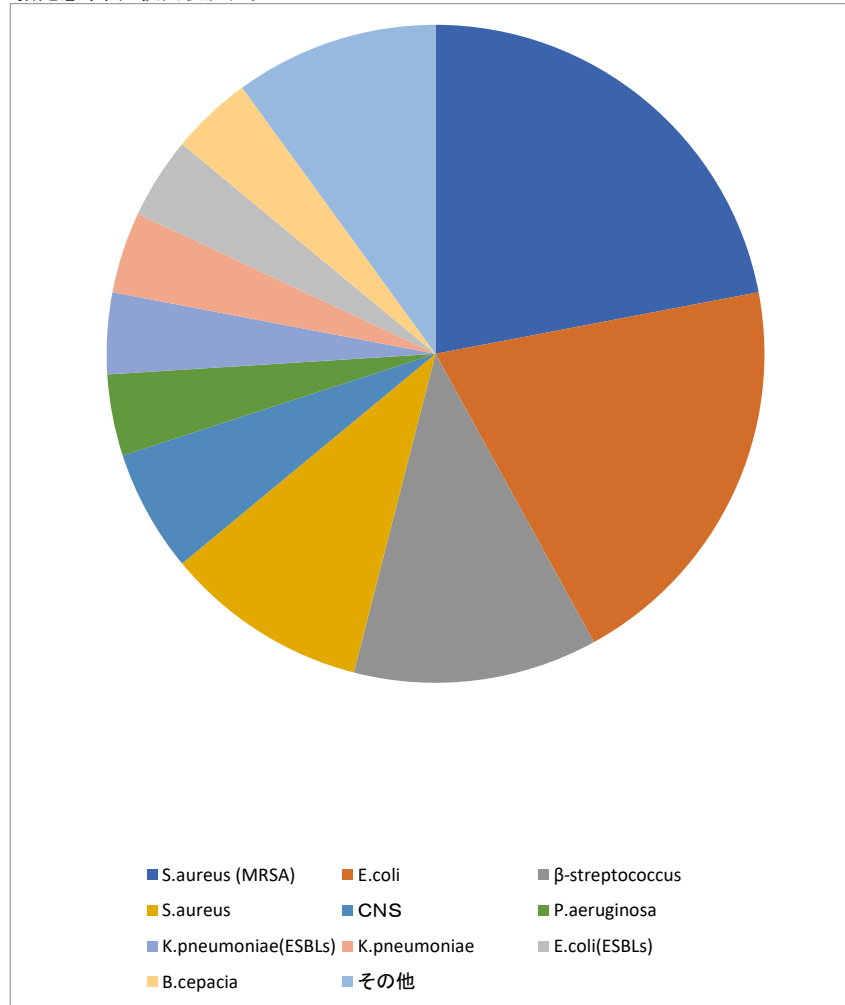
菌種	件数(割合)	
S.aureus	51	33.3%
S.aureus (MRSA)	19	12.4%
P.aeruginosa	16	10.5%
真菌類	4	2.6%
β-streptococcus	4	2.6%
MRCNS	4	2.6%
S.agalactiae	4	2.6%
E.faecalis	4	2.6%
酵母様真菌	3	2.0%
CNS	3	2.0%
その他	41	26.8%

菌分離状況

抽出条件

受付日	医療機関	材料グループ
2025/08/01～2025/08/31		血液・穿刺液

指定感染菌 検出状況グラフ



菌分離状況表

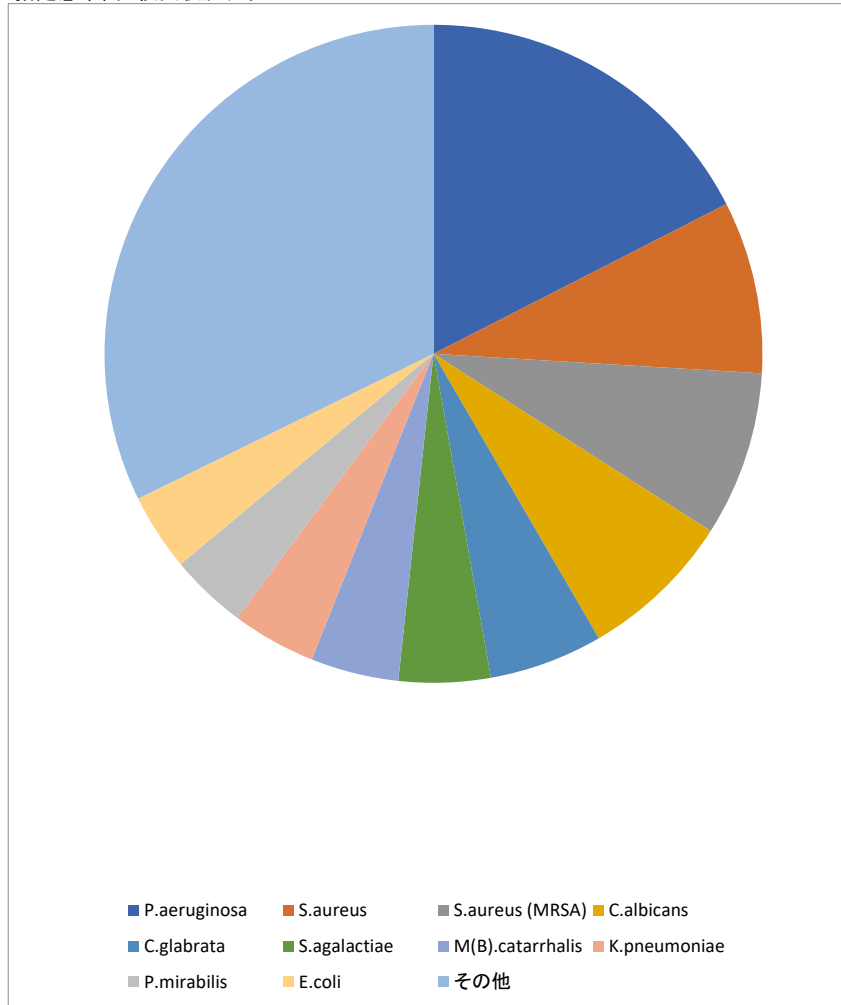
菌種	件数(割合)	
S.aureus (MRSA)	11	22.0%
E.coli	10	20.0%
β-streptococcus	6	12.0%
S.aureus	5	10.0%
CNS	3	6.0%
P.aeruginosa	2	4.0%
K.pneumoniae(ESBLs)	2	4.0%
K.pneumoniae	2	4.0%
E.coli(ESBLs)	2	4.0%
B.cepacia	2	4.0%
その他	5	10.0%

菌分離状況

抽出条件

受付日	医療機関	材料グループ
2025/08/01～2025/08/31		口腔・気道・呼吸器

指定感染菌 検出状況グラフ



菌分離状況表

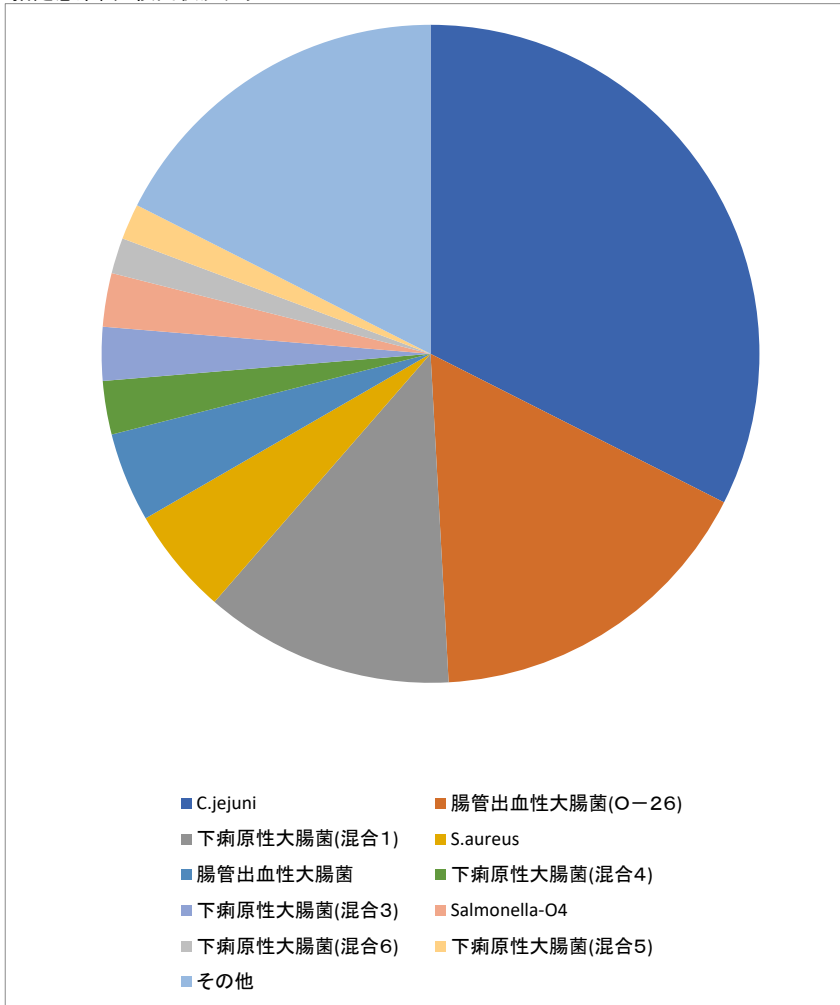
菌種	件数(割合)
P.aeruginosa	97 17.5%
S.aureus	47 8.5%
S.aureus (MRSA)	45 8.1%
C.albicans	42 7.6%
C.glabrata	31 5.6%
S.agalactiae	25 4.5%
M(B).catarrhalis	24 4.3%
K.pneumoniae	23 4.1%
P.mirabilis	21 3.8%
E.coli	21 3.8%
その他	179 32.3%

菌分離状況

抽出条件

受付日	医療機関	材料グループ
2025/08/01～2025/08/31		消化器

指定感染菌 検出状況グラフ



菌分離状況表

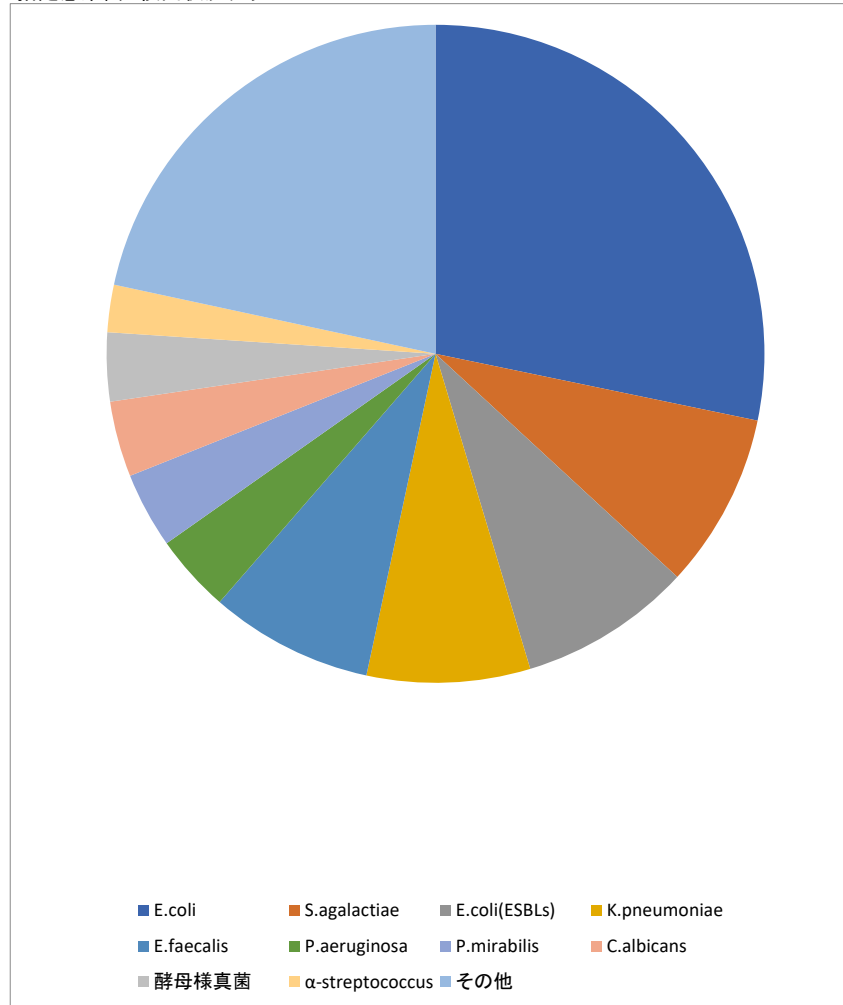
菌種	件数	割合
C.jejuni	37	32.5%
腸管出血性大腸菌(O-26)	19	16.7%
下痢原性大腸菌(混合1)	14	12.3%
S.aureus	6	5.3%
腸管出血性大腸菌	5	4.4%
下痢原性大腸菌(混合4)	3	2.6%
下痢原性大腸菌(混合3)	3	2.6%
Salmonella-O4	3	2.6%
下痢原性大腸菌(混合6)	2	1.8%
下痢原性大腸菌(混合5)	2	1.8%
その他	20	17.5%

菌分離状況

抽出条件

受付日	医療機関	材料グループ
2025/08/01～2025/08/31		泌尿器・生殖器

指定感染菌 検出状況グラフ



菌分離状況表

菌種	件数	割合
E.coli	243	28.3%
S.agalactiae	74	8.6%
E.coli(ESBLs)	73	8.5%
K.pneumoniae	69	8.0%
E.faecalis	69	8.0%
P.aeruginosa	33	3.8%
P.mirabilis	32	3.7%
C.albicans	32	3.7%
酵母様真菌	29	3.4%
α-streptococcus	20	2.3%
その他	186	21.6%