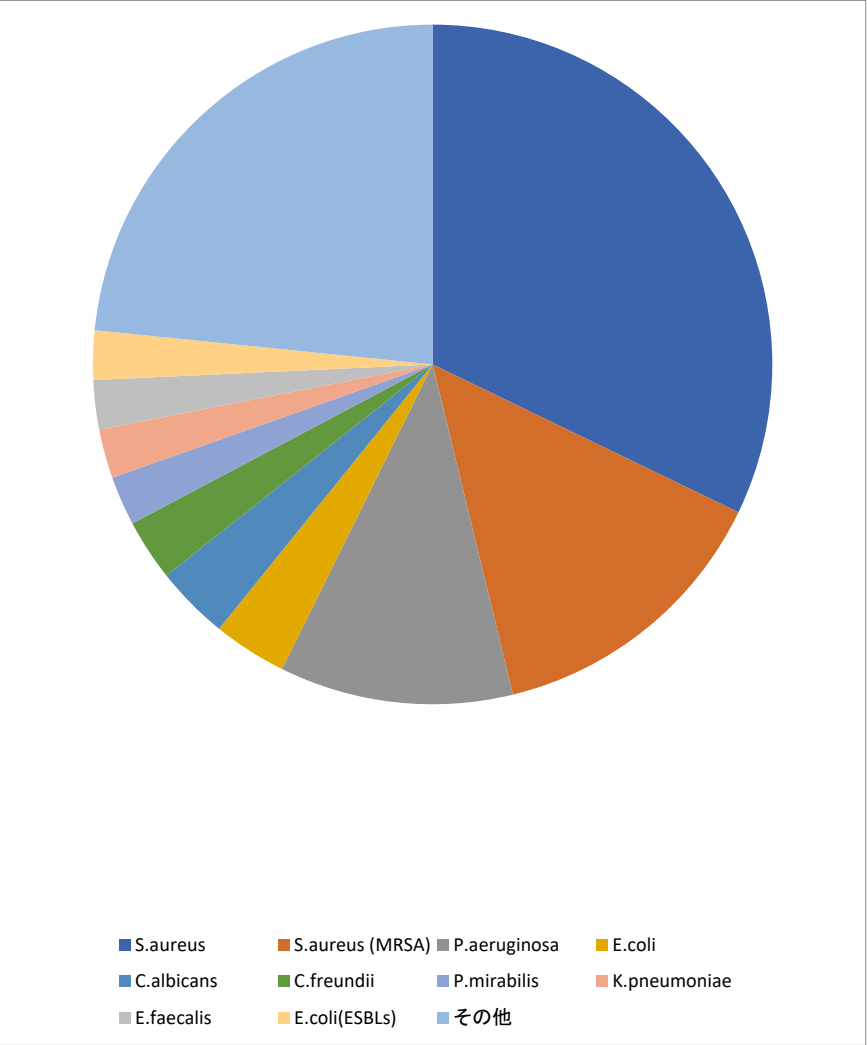


菌分離状況

抽出条件

受付日	医療機関	材料グループ
2025/07/01～2025/07/31		その他

指定感染菌 検出状況グラフ



菌分離状況表

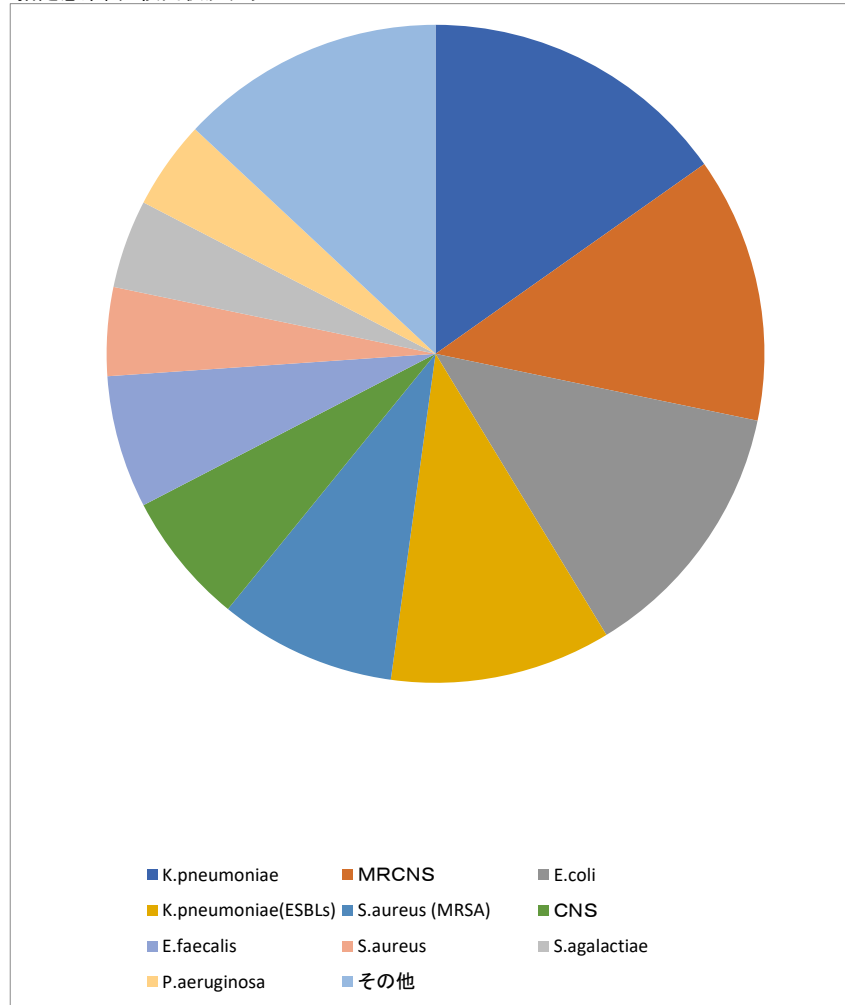
菌種	件数(割合)	
S.aureus	55	32.2%
S.aureus (MRSA)	24	14.0%
P.aeruginosa	19	11.1%
E.coli	6	3.5%
C.albicans	6	3.5%
C.freundii	5	2.9%
P.mirabilis	4	2.3%
K.pneumoniae	4	2.3%
E.faecalis	4	2.3%
E.coli(ESBLs)	4	2.3%
その他	40	23.4%

菌分離状況

抽出条件

受付日	医療機関	材料グループ
2025/07/01～2025/07/31		血液・穿刺液

指定感染菌 検出状況グラフ



菌分離状況表

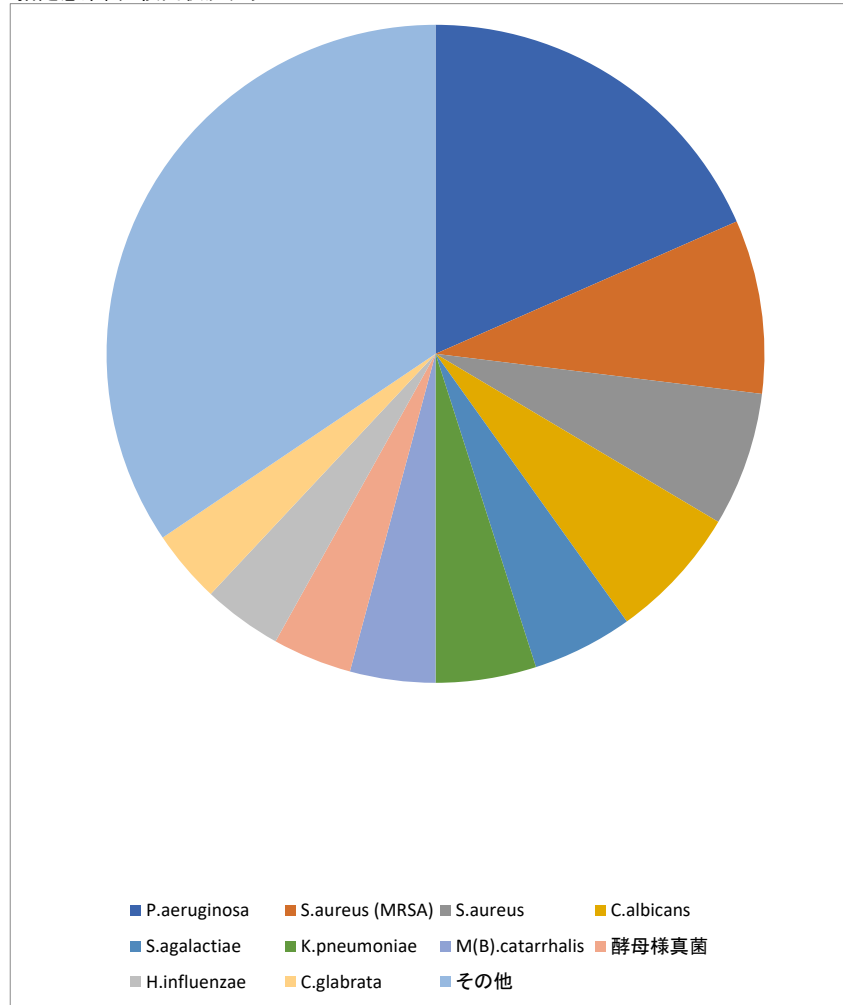
菌種	件数(割合)	
K.pneumoniae	7	15.2%
MRCNS	6	13.0%
E.coli	6	13.0%
K.pneumoniae(ESBLs)	5	10.9%
S.aureus (MRSA)	4	8.7%
CNS	3	6.5%
E.faecalis	3	6.5%
S.aureus	2	4.3%
S.agalactiae	2	4.3%
P.aeruginosa	2	4.3%
その他	6	13.0%

菌分離状況

抽出条件

受付日	医療機関	材料グループ
2025/07/01～2025/07/31		口腔・気道・呼吸器

指定感染菌 検出状況グラフ



菌分離状況表

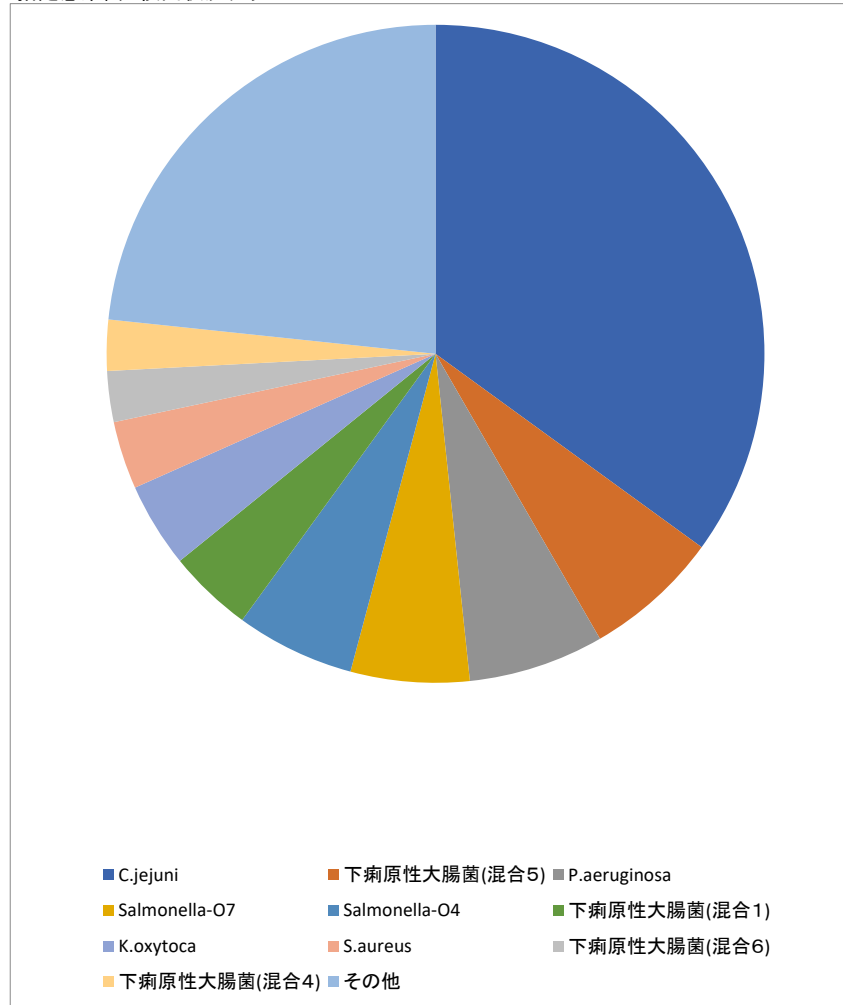
菌種	件数	割合
P.aeruginosa	123	18.4%
S.aureus (MRSA)	57	8.5%
S.aureus	44	6.6%
C.albicans	44	6.6%
S.agalactiae	33	4.9%
K.pneumoniae	33	4.9%
M(B).catarrhalis	28	4.2%
酵母様真菌	26	3.9%
H.influenzae	26	3.9%
C.glabrata	24	3.6%
その他	230	34.4%

菌分離状況

抽出条件

受付日	医療機関	材料グループ
2025/07/01～2025/07/31		消化器

指定感染菌 検出状況グラフ



菌分離状況表

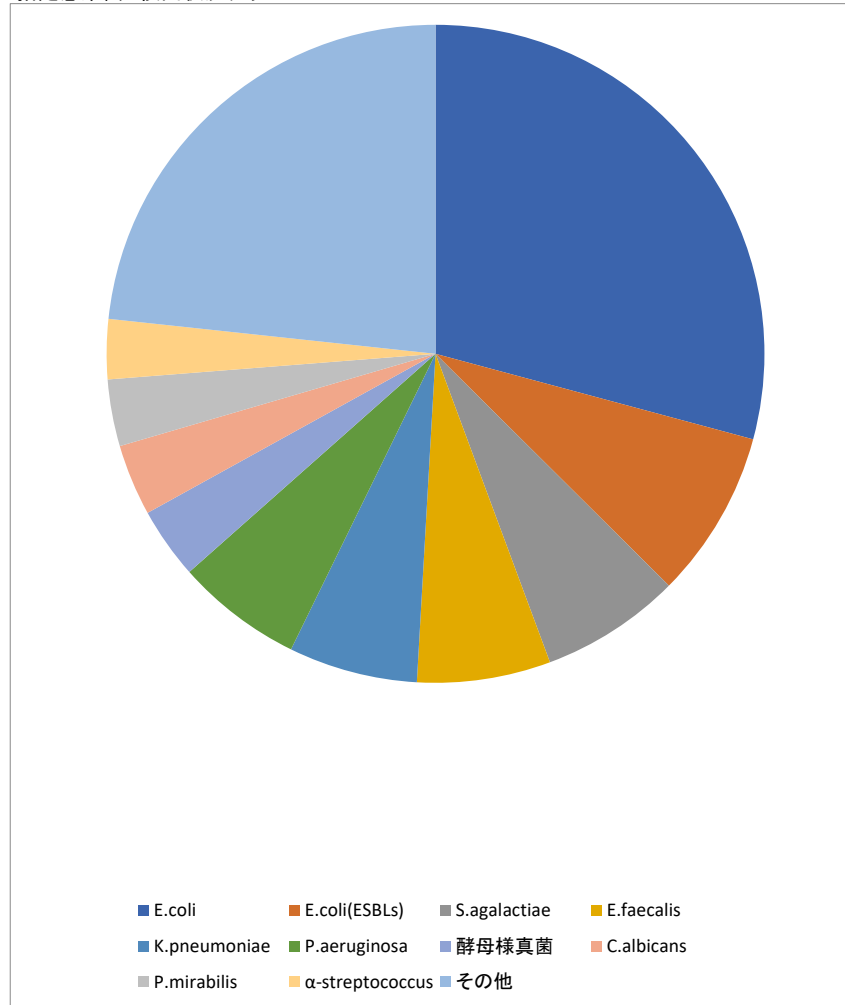
菌種	件数	割合
C.jejuni	42	35.0%
下痢原性大腸菌(混合5)	8	6.7%
P.aeruginosa	8	6.7%
Salmonella-O7	7	5.8%
Salmonella-O4	7	5.8%
下痢原性大腸菌(混合1)	5	4.2%
K.oxytoca	5	4.2%
S.aureus	4	3.3%
下痢原性大腸菌(混合6)	3	2.5%
下痢原性大腸菌(混合4)	3	2.5%
その他	28	23.3%

菌分離状況

抽出条件

受付日	医療機関	材料グループ
2025/07/01～2025/07/31		泌尿器・生殖器

指定感染菌 検出状況グラフ



菌分離状況表

菌種	件数(割合)	
E.coli	258	29.2%
E.coli(ESBLs)	73	8.3%
S.agalactiae	61	6.9%
E.faecalis	58	6.6%
K.pneumoniae	56	6.3%
P.aeruginosa	55	6.2%
酵母様真菌	31	3.5%
C.albicans	31	3.5%
P.mirabilis	29	3.3%
α-streptococcus	26	2.9%
その他	206	23.3%