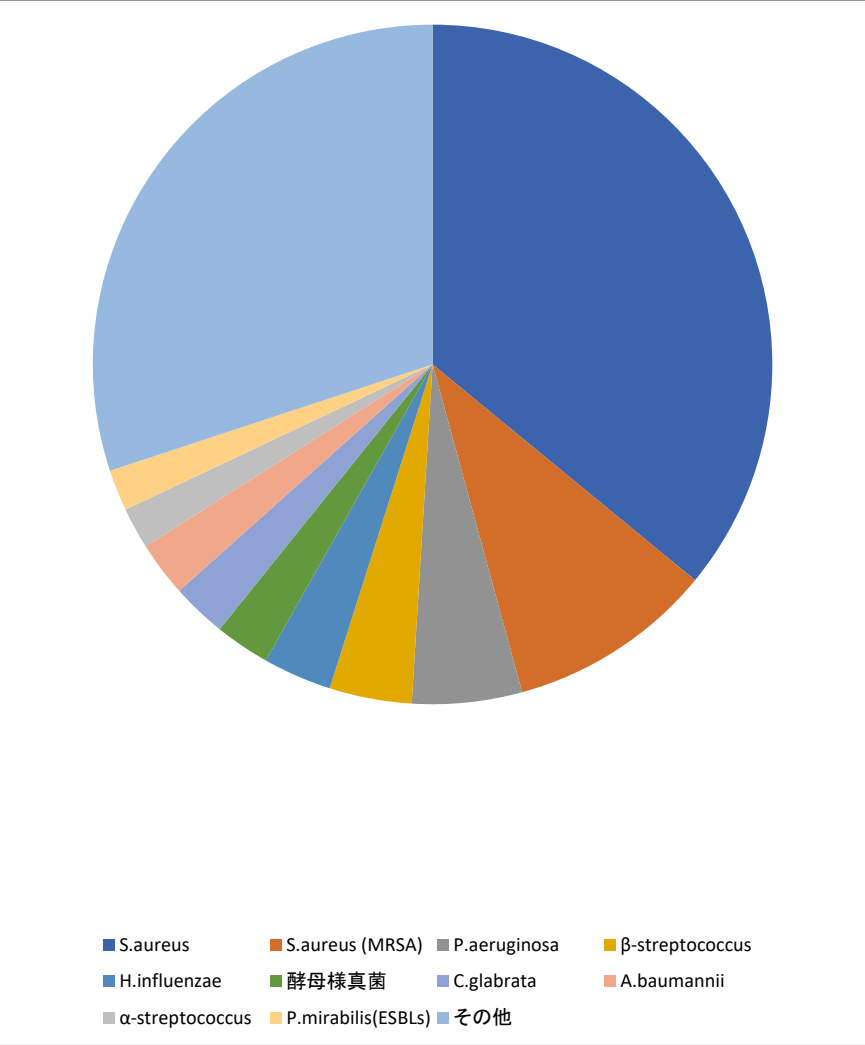


菌分離状況

抽出条件

受付日	医療機関	材料グループ
2025/06/01～2025/06/30		その他

指定感染菌 検出状況グラフ



菌分離状況表

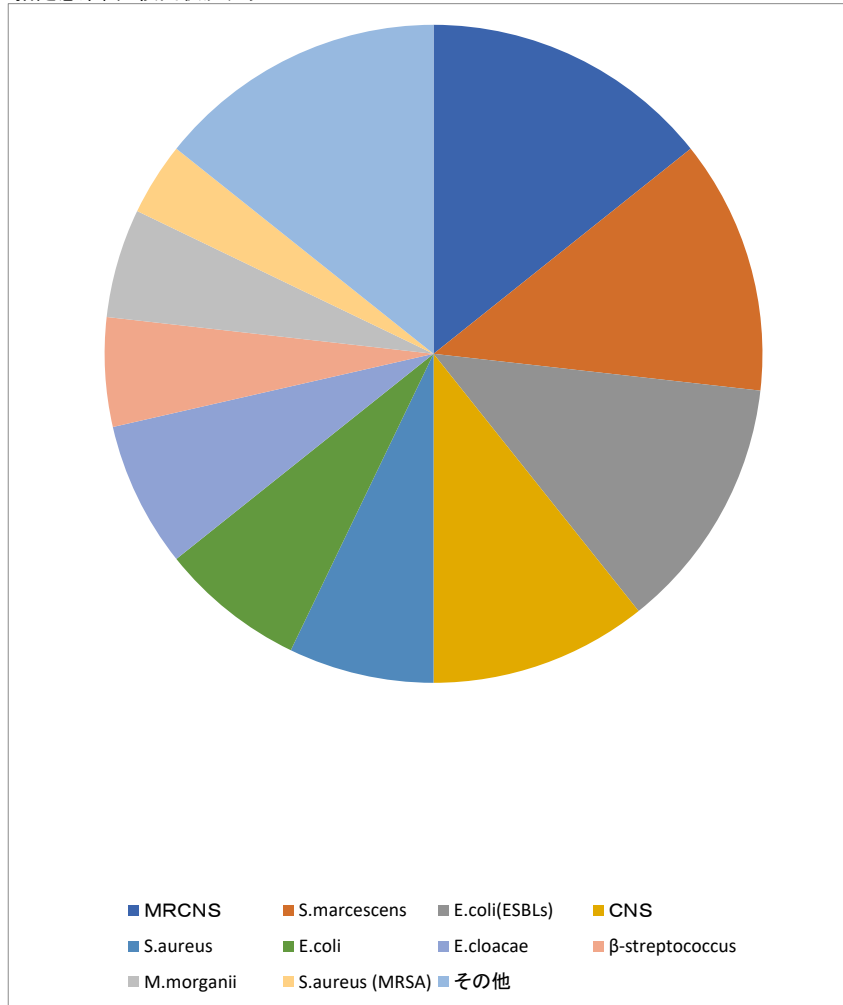
菌種	件数	割合
S.aureus	55	35.9%
S.aureus (MRSA)	15	9.8%
P.aeruginosa	8	5.2%
β-streptococcus	6	3.9%
H.influenzae	5	3.3%
酵母様真菌	4	2.6%
C.glabrata	4	2.6%
A.baumannii	4	2.6%
α-streptococcus	3	2.0%
P.mirabilis(ESBLs)	3	2.0%
その他	46	30.1%

## 菌分離状況

抽出条件

受付日	医療機関	材料グループ
2025/06/01～2025/06/30		血液・穿刺液

指定感染菌 検出状況グラフ



菌分離状況表

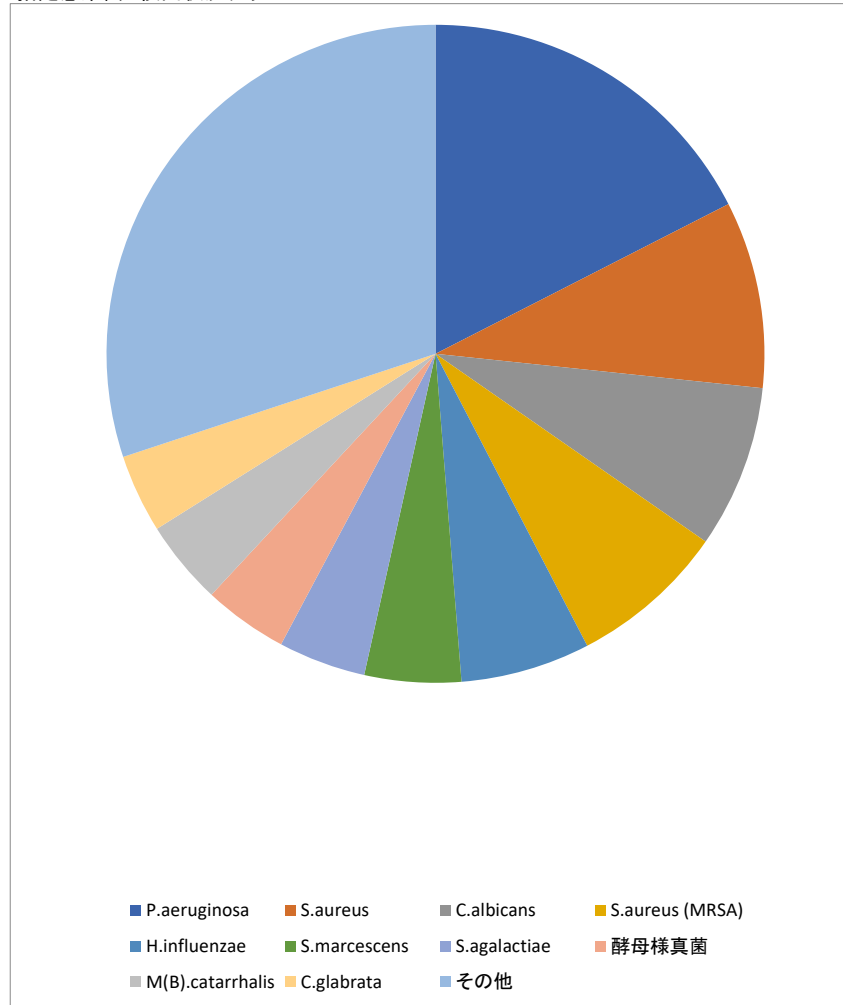
菌種	件数	割合
MRCNS	8	14.3%
S.marcescens	7	12.5%
E.coli(ESBLs)	7	12.5%
CNS	6	10.7%
S.aureus	4	7.1%
E.coli	4	7.1%
E.cloacae	4	7.1%
β-streptococcus	3	5.4%
M.morganii	3	5.4%
S.aureus (MRSA)	2	3.6%
その他	8	14.3%

## 菌分離状況

抽出条件

受付日	医療機関	材料グループ
2025/06/01～2025/06/30		口腔・気道・呼吸器

指定感染菌 検出状況グラフ



菌分離状況表

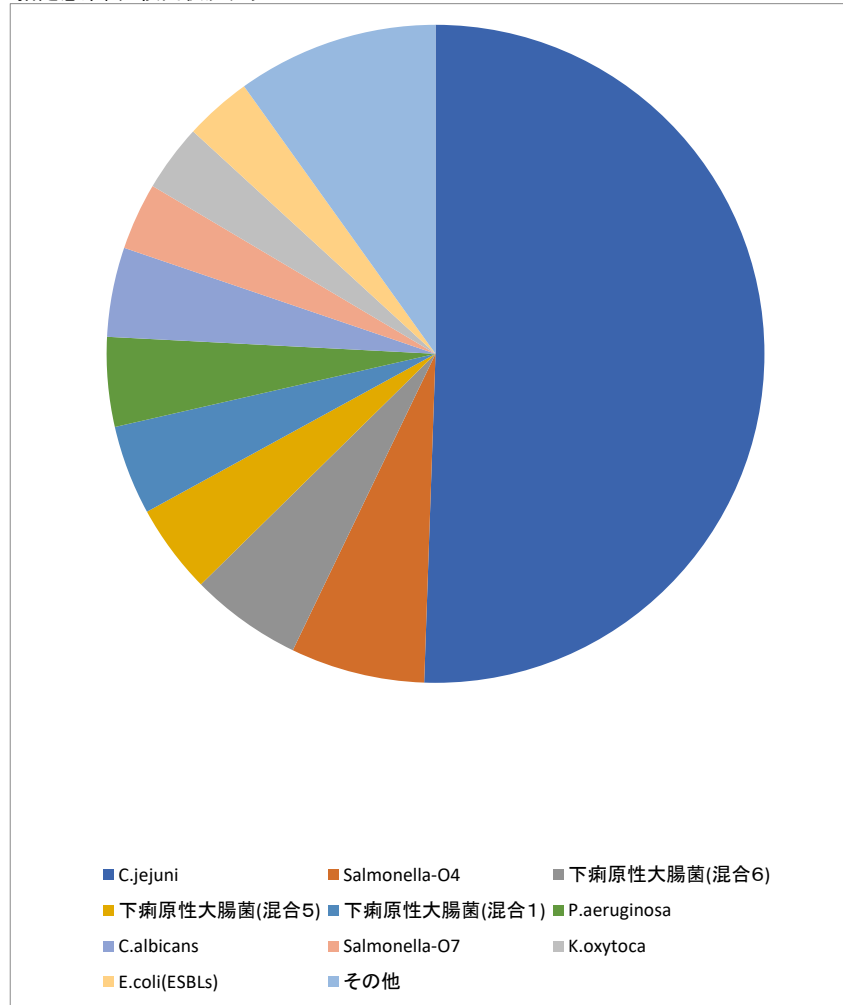
菌種	件数(割合)
P.aeruginosa	118 17.5%
S.aureus	62 9.2%
C.albicans	54 8.0%
S.aureus (MRSA)	52 7.7%
H.influenzae	43 6.4%
S.marcescens	32 4.7%
S.agalactiae	29 4.3%
酵母様真菌	28 4.1%
M(B).catarrhalis	28 4.1%
C.glabrata	26 3.9%
その他	203 30.1%

## 菌分離状況

抽出条件

受付日	医療機関	材料グループ
2025/06/01～2025/06/30		消化器

指定感染菌 検出状況グラフ



菌分離状況表

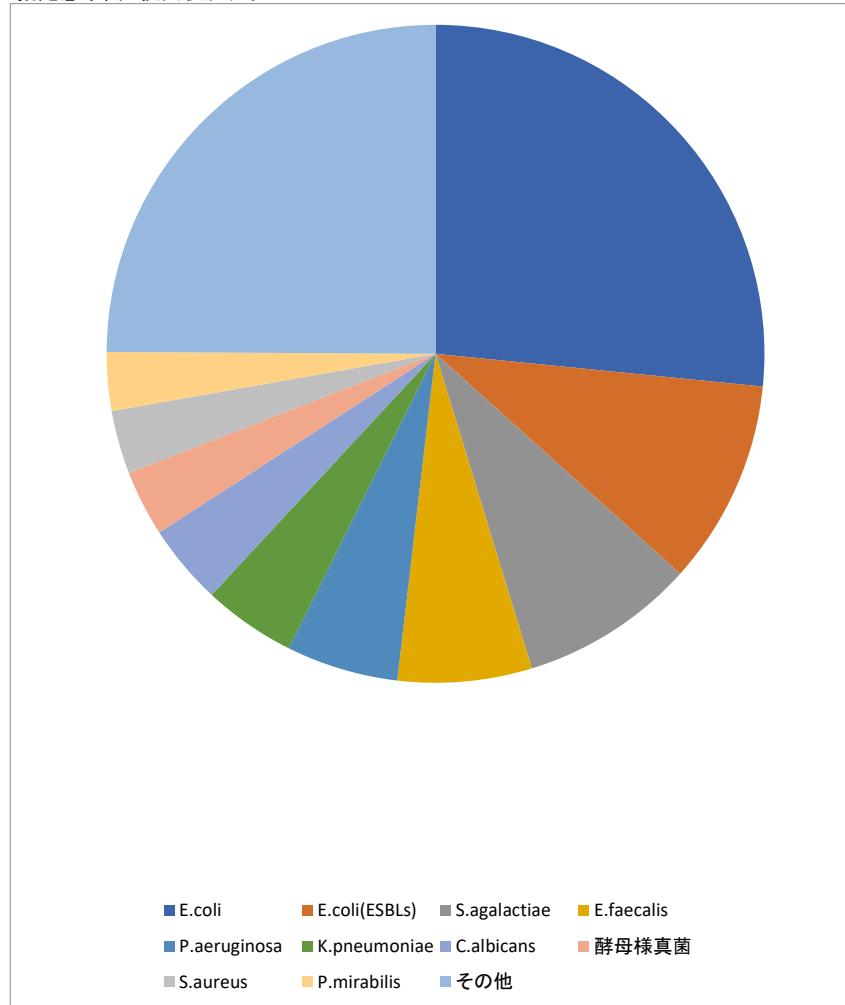
菌種	件数(割合)	
C.jejuni	46	50.5%
Salmonella-O4	6	6.6%
下痢原性大腸菌(混合6)	5	5.5%
下痢原性大腸菌(混合5)	4	4.4%
下痢原性大腸菌(混合1)	4	4.4%
P.aeruginosa	4	4.4%
C.albicans	4	4.4%
Salmonella-O7	3	3.3%
K.oxytoca	3	3.3%
E.coli(ESBLs)	3	3.3%
その他	9	9.9%

## 菌分離状況

抽出条件

受付日	医療機関	材料グループ
2025/06/01～2025/06/30		泌尿器・生殖器

指定感染菌 検出状況グラフ



菌分離状況表

菌種	件数(割合)
E.coli	222 26.6%
E.coli(ESBLs)	84 10.1%
S.agalactiae	72 8.6%
E.faecalis	55 6.6%
P.aeruginosa	46 5.5%
K.pneumoniae	38 4.6%
C.albicans	33 4.0%
酵母様真菌	27 3.2%
S.aureus	26 3.1%
P.mirabilis	24 2.9%
その他	208 24.9%