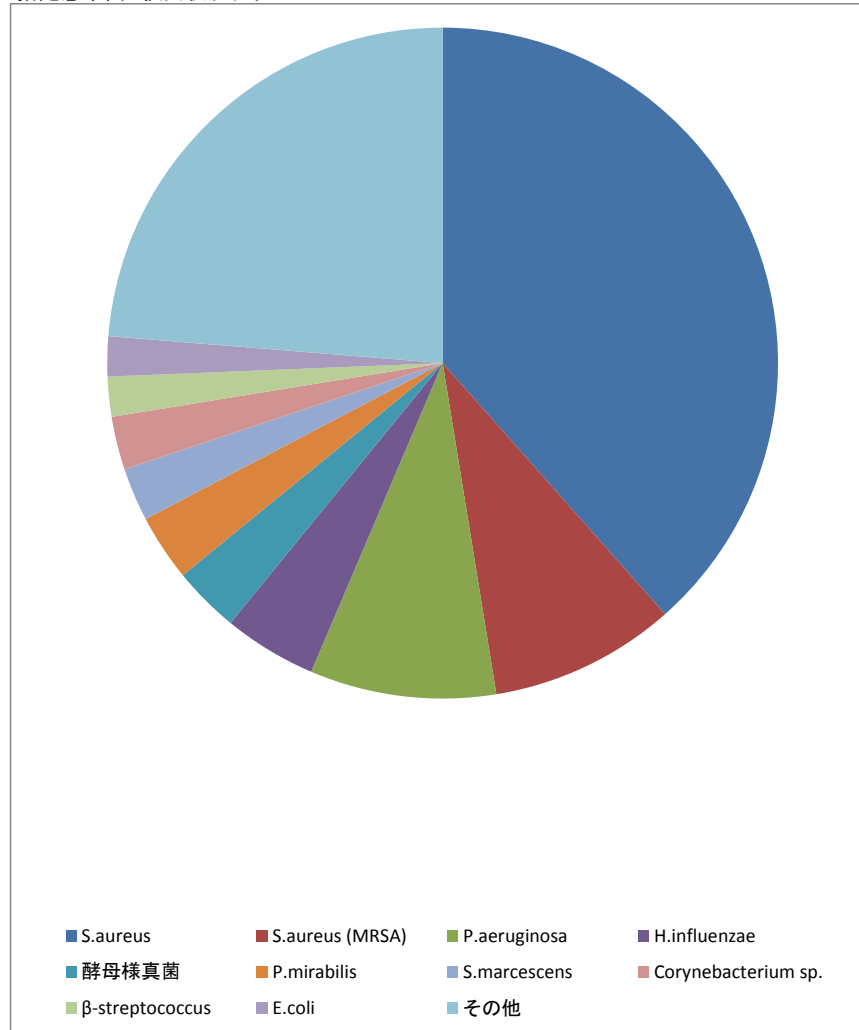


菌分離状況

抽出条件

受付日	医療機関	材料グループ
2021/11/01~2021/11/30		その他

指定感染菌 検出状況グラフ



菌分離状況表

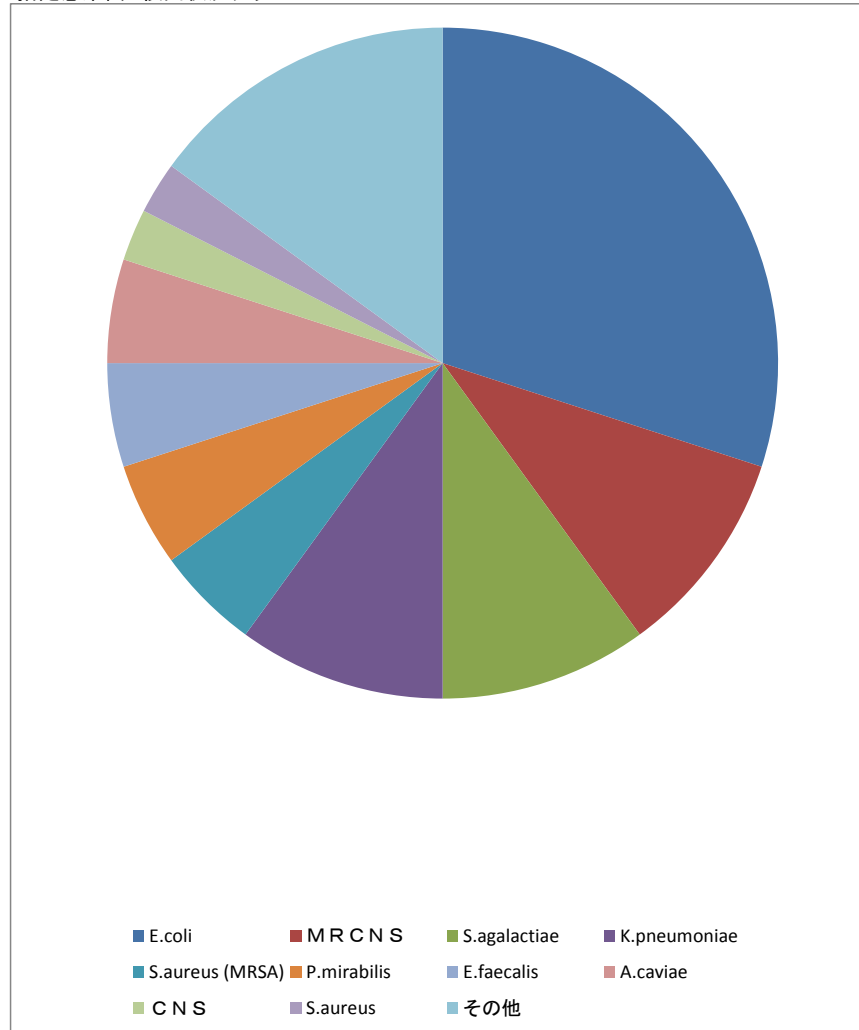
菌種	件数	割合
S.aureus	60	38.5%
S.aureus (MRSA)	14	9.0%
P.aeruginosa	14	9.0%
H.influenzae	7	4.5%
酵母様真菌	5	3.2%
P.mirabilis	5	3.2%
S.marcescens	4	2.6%
Corynebacterium sp.	4	2.6%
β-streptococcus	3	1.9%
E.coli	3	1.9%
その他	37	23.7%

菌分離状況

抽出条件

受付日	医療機関	材料グループ
2021/11/01~2021/11/30		血液・穿刺液

指定感染菌 検出状況グラフ



菌分離状況表

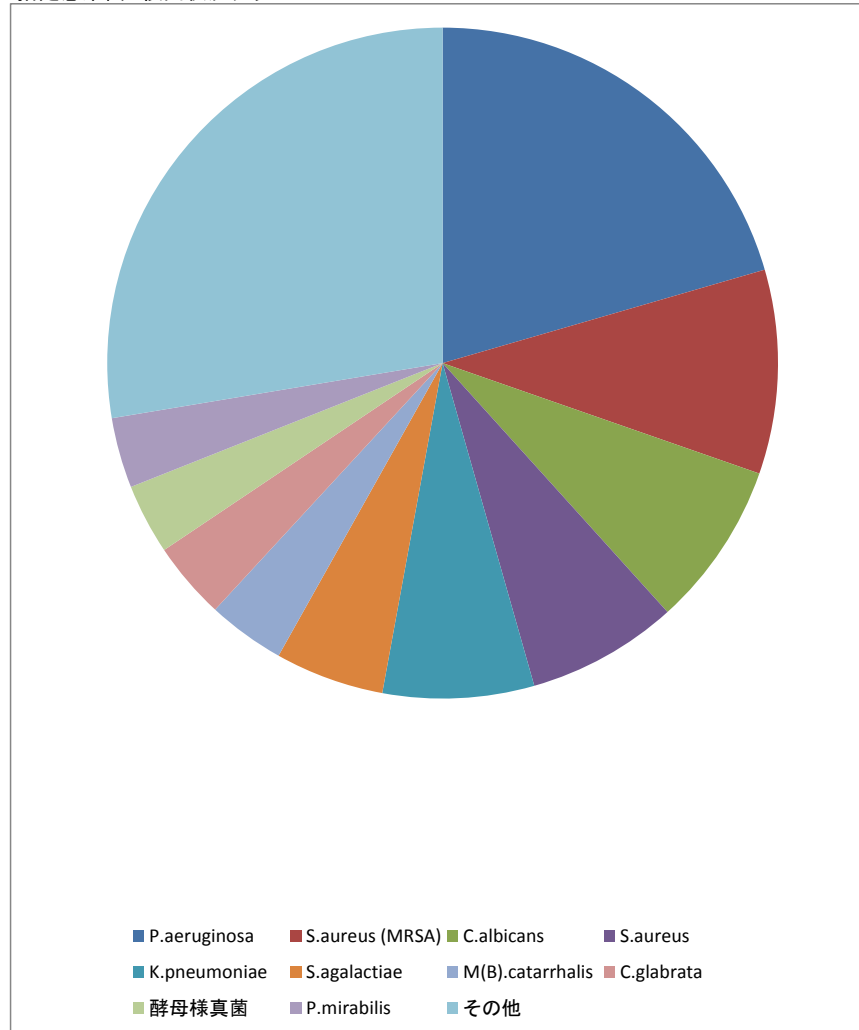
菌種	件数(割合)	
E.coli	12	30.0%
MRCNS	4	10.0%
S.agalactiae	4	10.0%
K.pneumoniae	4	10.0%
S.aureus (MRSA)	2	5.0%
P.mirabilis	2	5.0%
E.faecalis	2	5.0%
A.caviae	2	5.0%
CNS	1	2.5%
S.aureus	1	2.5%
その他	6	15.0%

菌分離状況

抽出条件

受付日	医療機関	材料グループ
2021/11/01~2021/11/30		口腔・気道・呼吸器

指定感染菌 検出状況グラフ



菌分離状況表

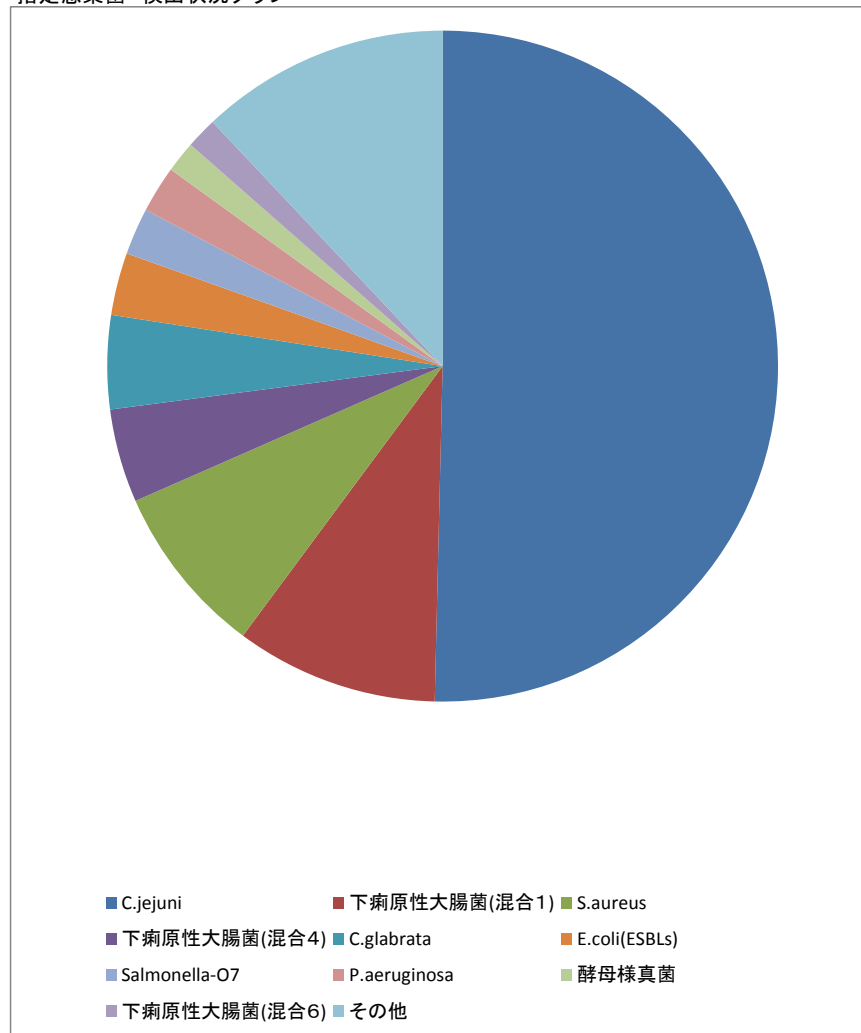
菌種	件数(割合)	
P.aeruginosa	121	20.5%
S.aureus (MRSA)	58	9.8%
C.albicans	47	8.0%
S.aureus	43	7.3%
K.pneumoniae	43	7.3%
S.agalactiae	31	5.3%
M(B).catarrhalis	22	3.7%
C.glabrata	22	3.7%
酵母様真菌	20	3.4%
P.mirabilis	20	3.4%
その他	163	27.6%

菌分離状況

抽出条件

受付日	医療機関	材料グループ
2021/11/01~2021/11/30		消化器

指定感染菌 検出状況グラフ



菌分離状況表

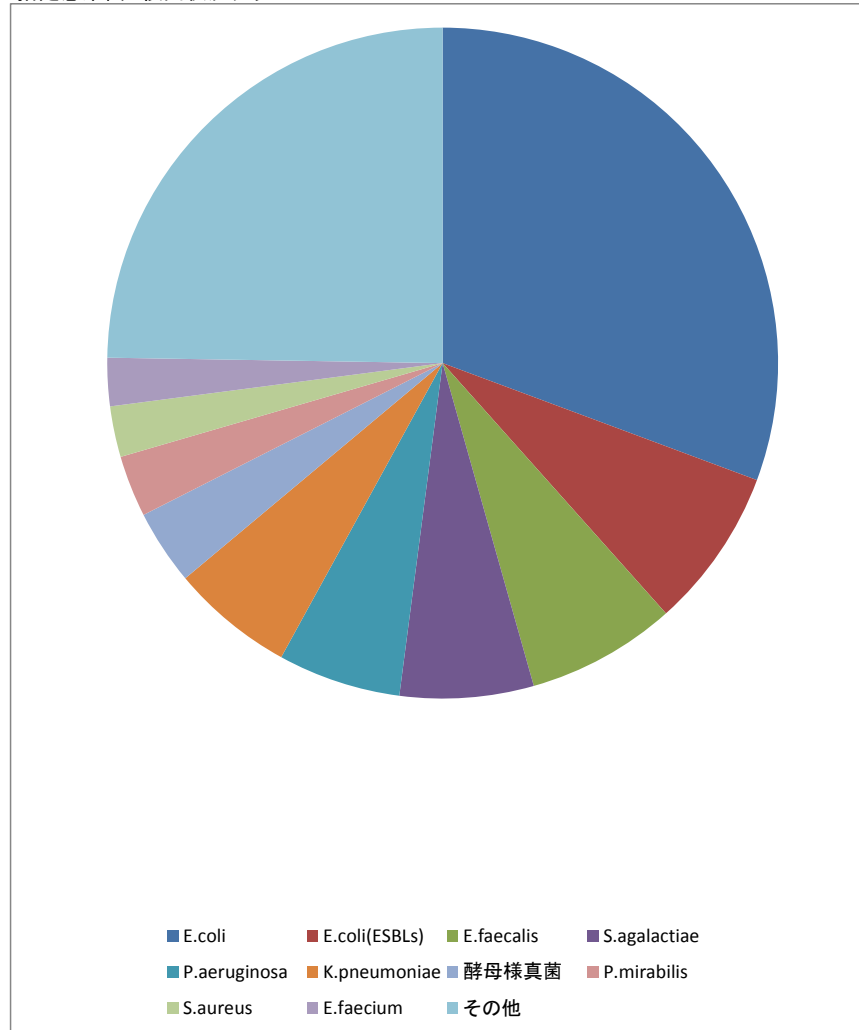
菌種	件数	割合
C.jejuni	67	50.4%
下痢原性大腸菌(混合1)	13	9.8%
S.aureus	11	8.3%
下痢原性大腸菌(混合4)	6	4.5%
C.glabrata	6	4.5%
E.coli(ESBLs)	4	3.0%
Salmonella-O7	3	2.3%
P.aeruginosa	3	2.3%
酵母様真菌	2	1.5%
下痢原性大腸菌(混合6)	2	1.5%
その他	16	12.0%

菌分離状況

抽出条件

受付日	医療機関	材料グループ
2021/11/01~2021/11/30		泌尿器・生殖器

指定感染菌 検出状況グラフ



菌分離状況表

菌種	件数(割合)	
E.coli	238	30.7%
E.coli(ESBLs)	60	7.7%
E.faecalis	56	7.2%
S.agalactiae	50	6.4%
P.aeruginosa	46	5.9%
K.pneumoniae	46	5.9%
酵母様真菌	28	3.6%
P.mirabilis	23	3.0%
S.aureus	19	2.4%
E.faecium	18	2.3%
その他	192	24.7%