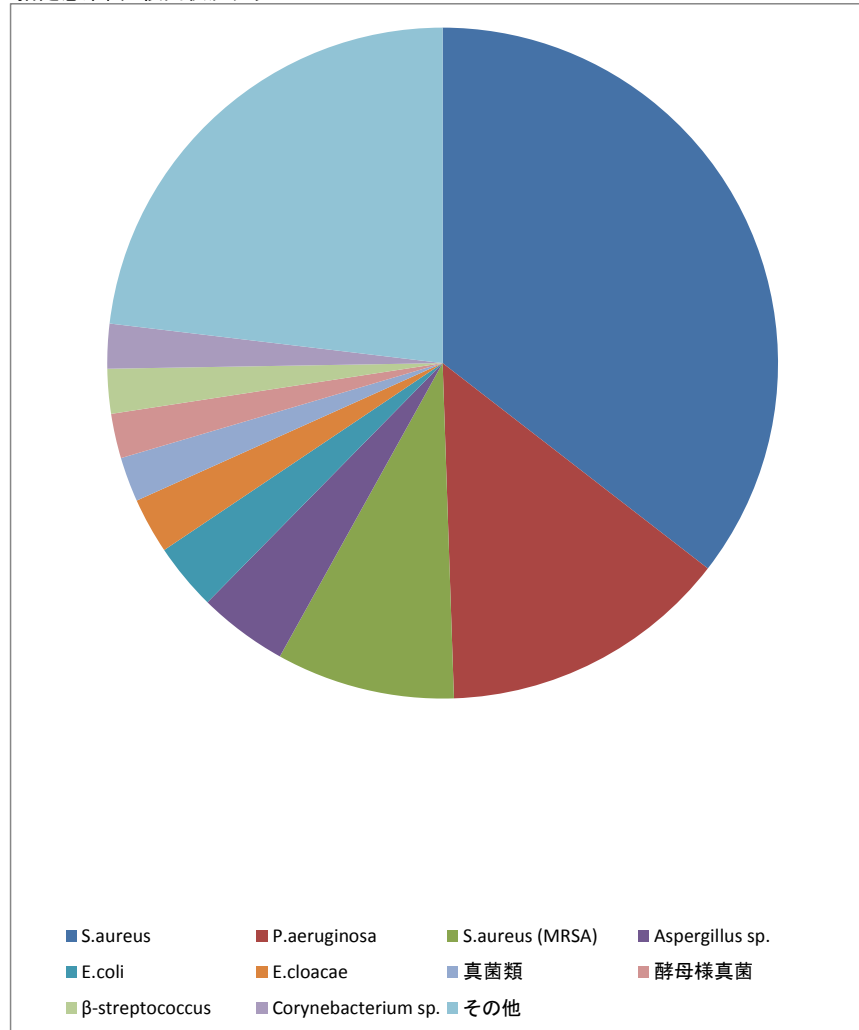


菌分離状況

抽出条件

受付日	医療機関	材料グループ
2021/10/01~2021/10/31		その他

指定感染菌 検出状況グラフ



菌分離状況表

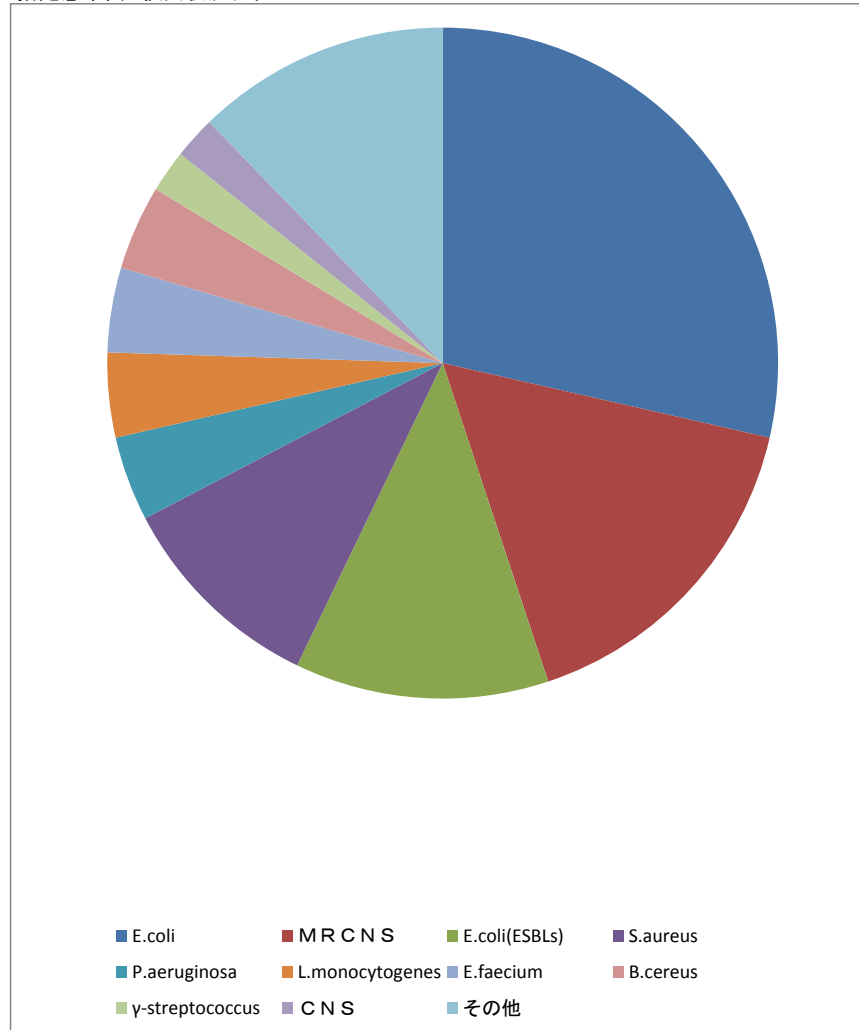
菌種	件数(割合)	
S.aureus	66	35.5%
P.aeruginosa	26	14.0%
S.aureus (MRSA)	16	8.6%
Aspergillus sp.	8	4.3%
E.coli	6	3.2%
E.cloacae	5	2.7%
真菌類	4	2.2%
酵母様真菌	4	2.2%
β-streptococcus	4	2.2%
Corynebacterium sp.	4	2.2%
その他	43	23.1%

菌分離状況

抽出条件

受付日	医療機関	材料グループ
2021/10/01~2021/10/31		血液・穿刺液

指定感染菌 検出状況グラフ



菌分離状況表

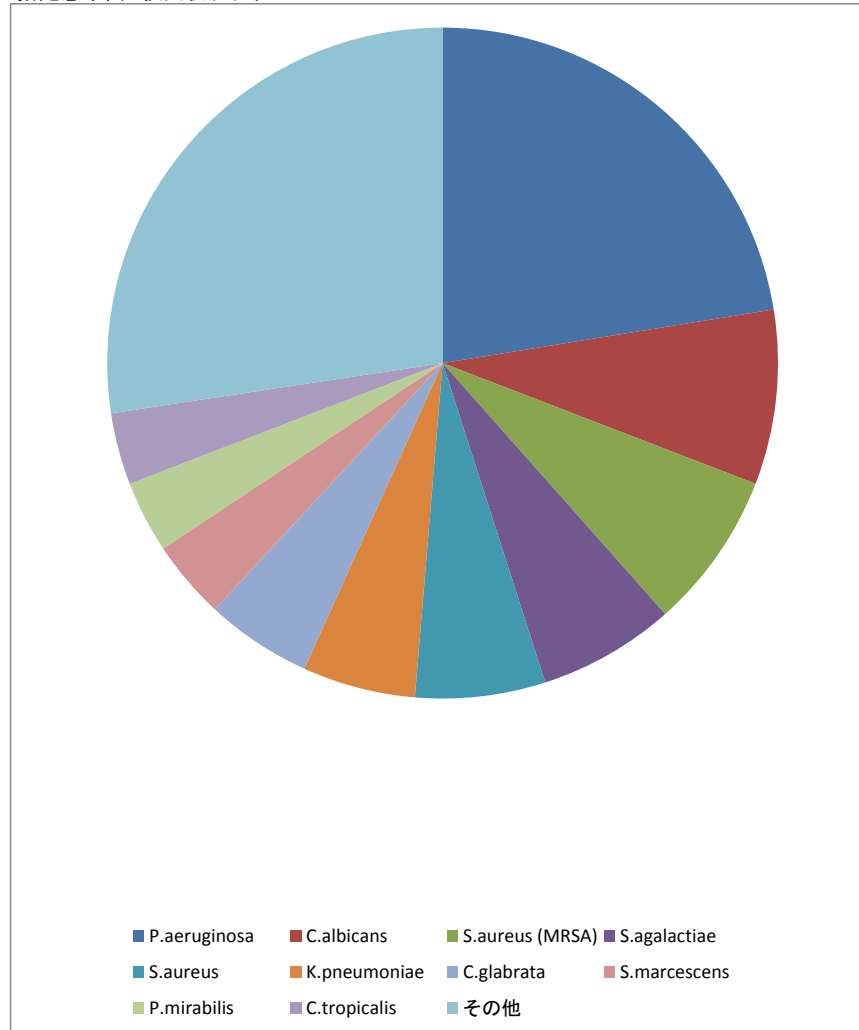
菌種	件数	割合
E.coli	14	28.6%
MRCNS	8	16.3%
E.coli(ESBLs)	6	12.2%
S.aureus	5	10.2%
P.aeruginosa	2	4.1%
L.monocytogenes	2	4.1%
E.faecium	2	4.1%
B.cereus	2	4.1%
γ-streptococcus	1	2.0%
CNS	1	2.0%
その他	6	12.2%

菌分離状況

抽出条件

受付日	医療機関	材料グループ
2021/10/01~2021/10/31		口腔・気道・呼吸器

指定感染菌 検出状況グラフ



菌分離状況表

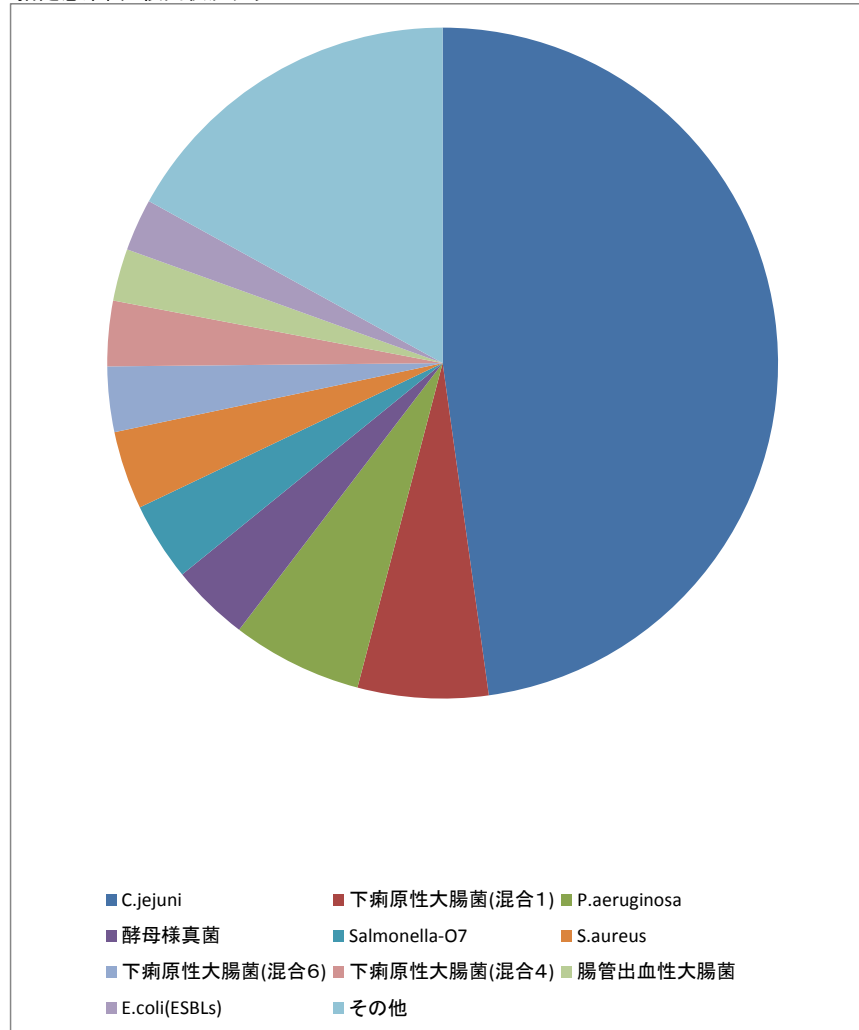
菌種	件数(割合)	
P.aeruginosa	136	22.4%
C.albicans	51	8.4%
S.aureus (MRSA)	46	7.6%
S.agalactiae	40	6.6%
S.aureus	38	6.3%
K.pneumoniae	33	5.4%
C.glabrata	31	5.1%
S.marcescens	23	3.8%
P.mirabilis	21	3.5%
C.tropicalis	21	3.5%
その他	166	27.4%

菌分離状況

抽出条件

受付日	医療機関	材料グループ
2021/10/01~2021/10/31		消化器

指定感染菌 検出状況グラフ



菌分離状況表

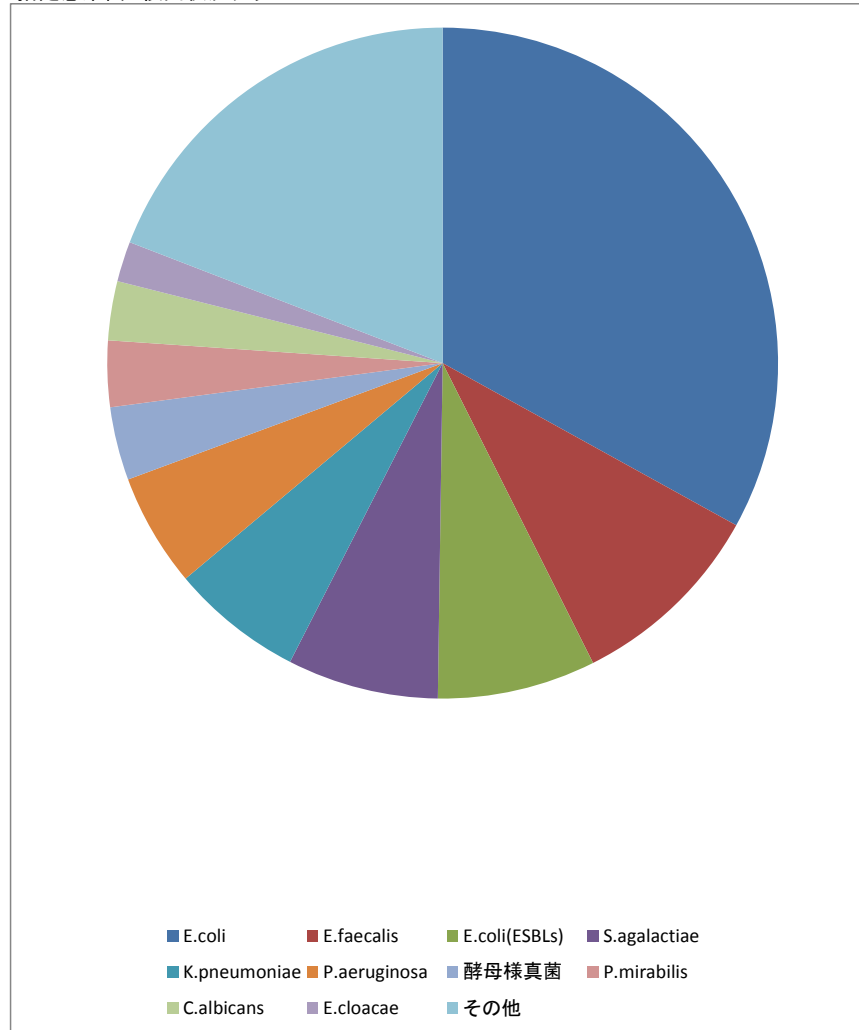
菌種	件数(割合)	
C.jejuni	76	47.8%
下痢原性大腸菌(混合1)	10	6.3%
P.aeruginosa	10	6.3%
酵母様真菌	6	3.8%
Salmonella-O7	6	3.8%
S.aureus	6	3.8%
下痢原性大腸菌(混合6)	5	3.1%
下痢原性大腸菌(混合4)	5	3.1%
腸管出血性大腸菌	4	2.5%
E.coli(ESBLs)	4	2.5%
その他	27	17.0%

菌分離状況

抽出条件

受付日	医療機関	材料グループ
2021/10/01~2021/10/31		泌尿器・生殖器

指定感染菌 検出状況グラフ



菌分離状況表

菌種	件数(割合)
E.coli	290 33.0%
E.faecalis	84 9.6%
E.coli(ESBLs)	67 7.6%
S.agalactiae	64 7.3%
K.pneumoniae	56 6.4%
P.aeruginosa	48 5.5%
酵母様真菌	31 3.5%
P.mirabilis	28 3.2%
C.albicans	25 2.8%
E.cloacae	17 1.9%
その他	168 19.1%