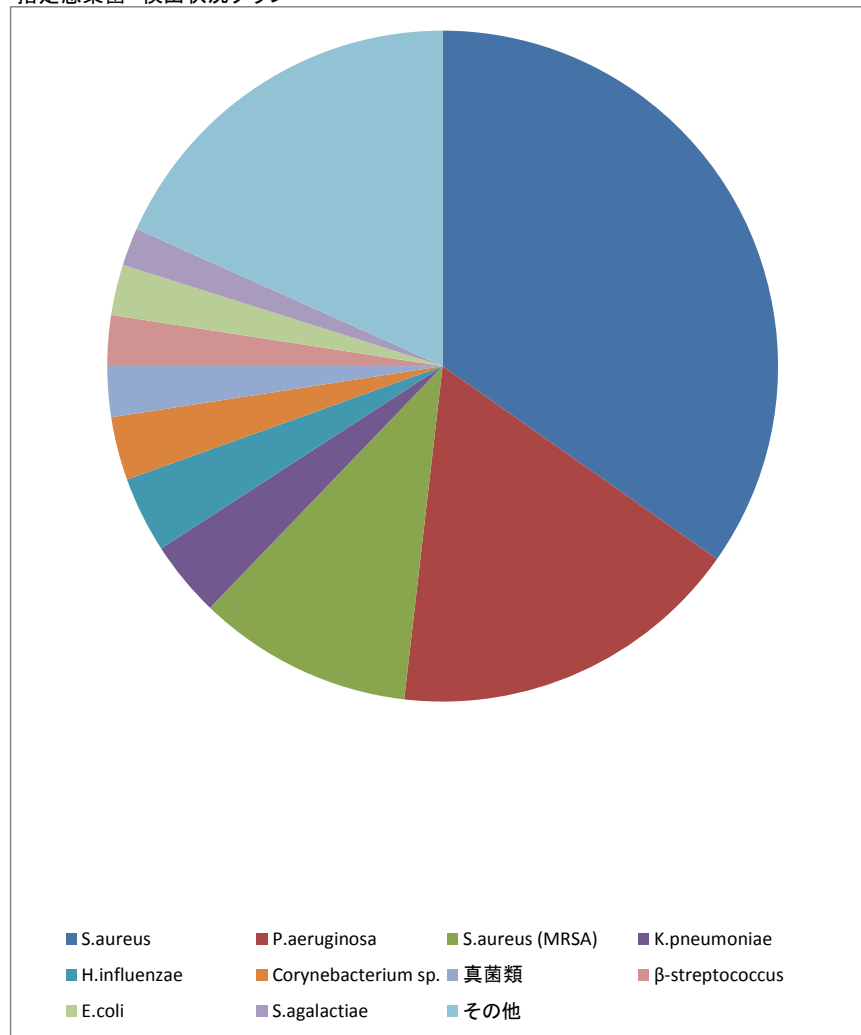


# 菌分離状況

抽出条件

受付日	医療機関	材料グループ
2021/08/01~2021/08/31		その他

指定感染菌 検出状況グラフ



菌分離状況表

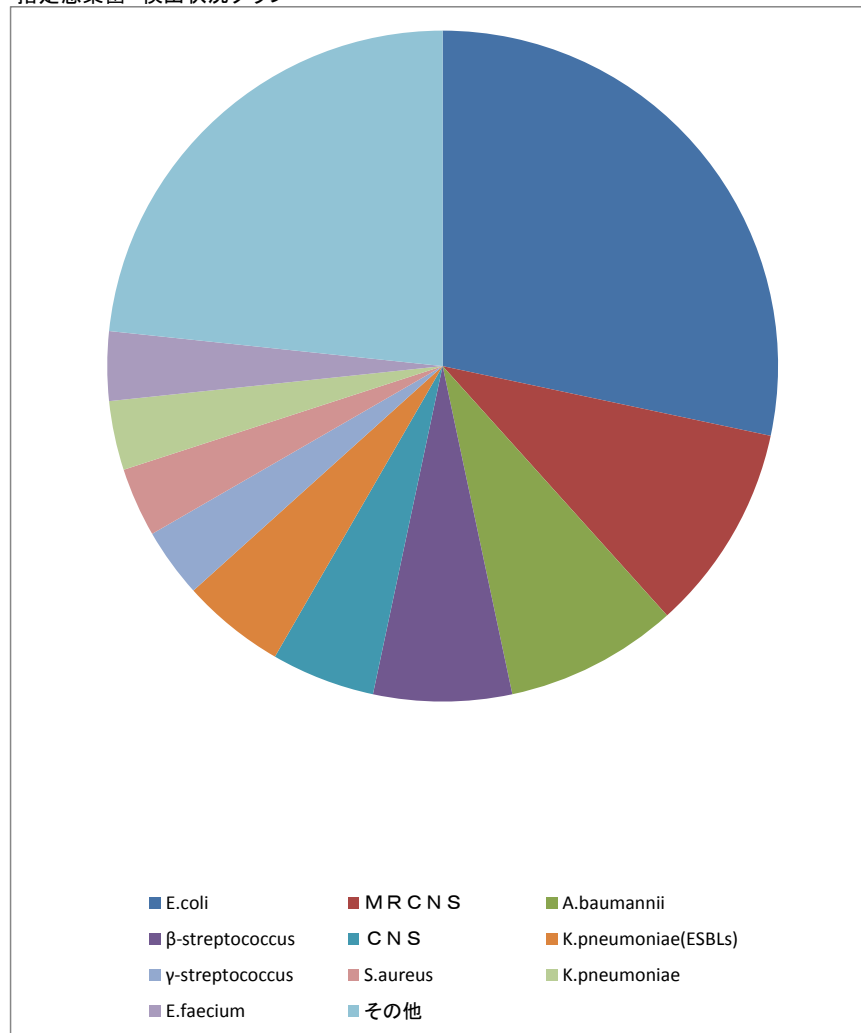
菌種	件数	割合
S.aureus	57	34.8%
P.aeruginosa	28	17.1%
S.aureus (MRSA)	17	10.4%
K.pneumoniae	6	3.7%
H.influenzae	6	3.7%
Corynebacterium sp.	5	3.0%
真菌類	4	2.4%
β-streptococcus	4	2.4%
E.coli	4	2.4%
S.agalactiae	3	1.8%
その他	30	18.3%

# 菌分離状況

抽出条件

受付日	医療機関	材料グループ
2021/08/01~2021/08/31		血液・穿刺液

指定感染菌 検出状況グラフ



菌分離状況表

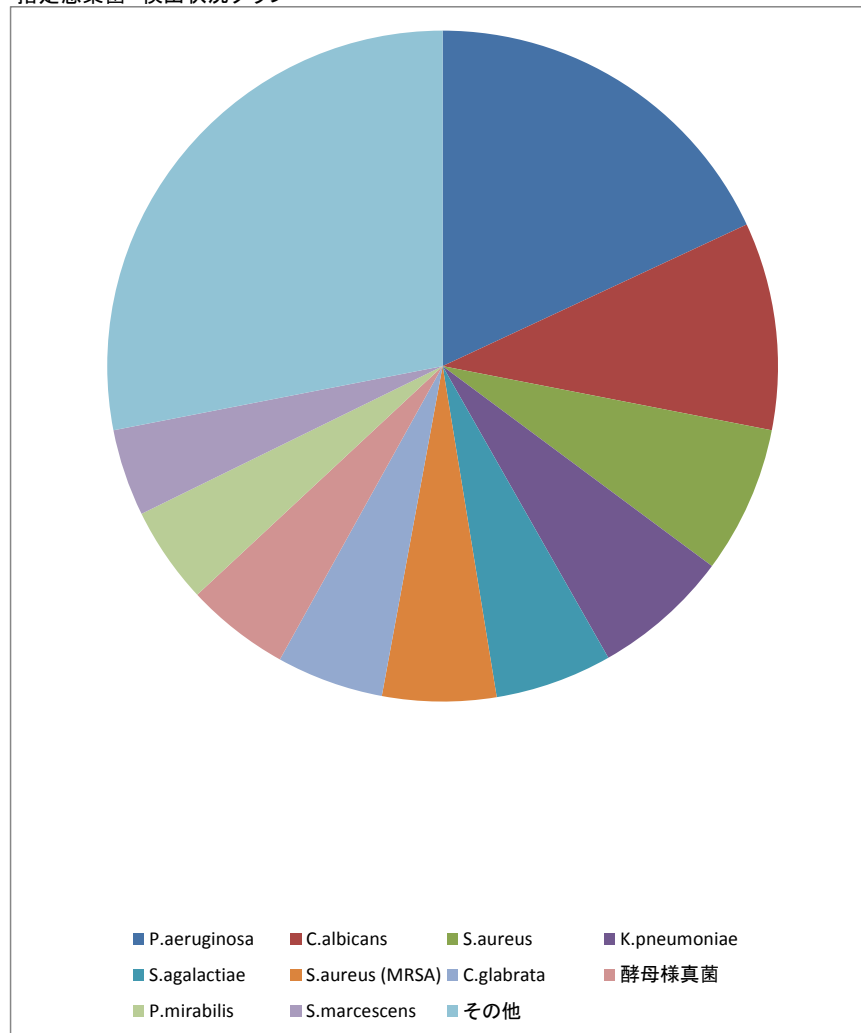
菌種	件数(割合)
E.coli	17 28.3%
MRCNS	6 10.0%
A.baumannii	5 8.3%
β-streptococcus	4 6.7%
CNS	3 5.0%
K.pneumoniae(ESBLs)	3 5.0%
γ-streptococcus	2 3.3%
S.aureus	2 3.3%
K.pneumoniae	2 3.3%
E.faecium	2 3.3%
その他	14 23.3%

## 菌分離状況

抽出条件

受付日	医療機関	材料グループ
2021/08/01~2021/08/31		口腔・気道・呼吸器

指定感染菌 検出状況グラフ



菌分離状況表

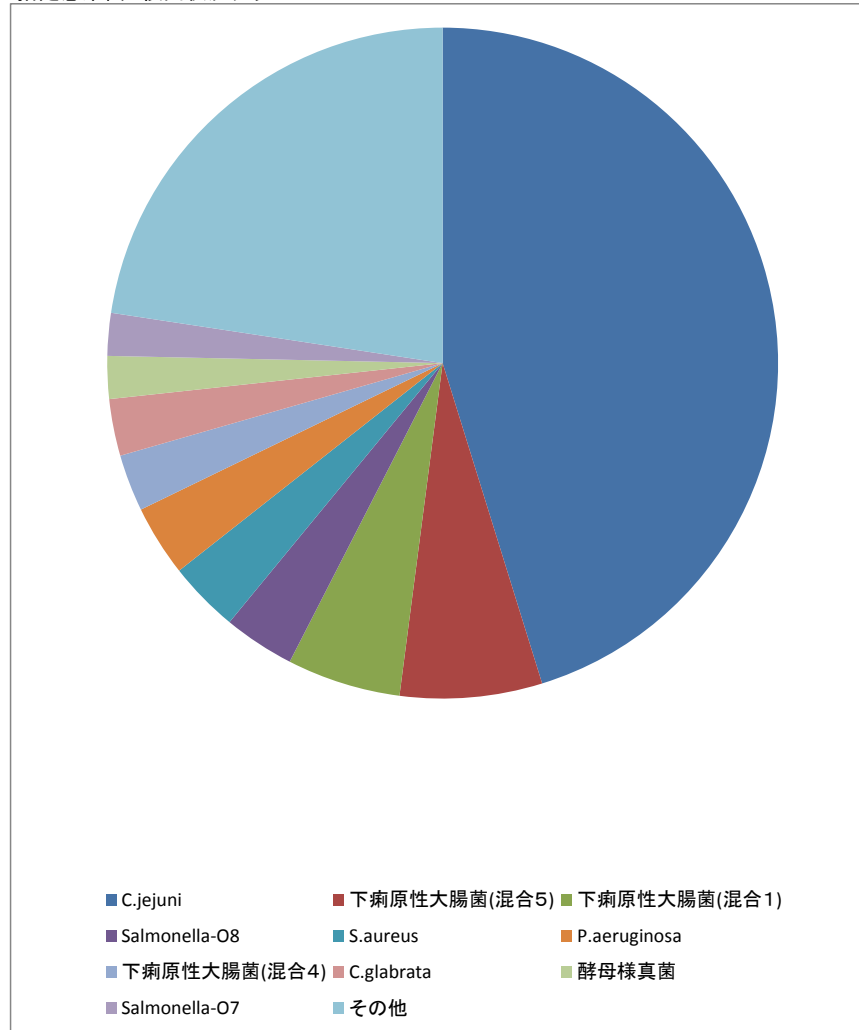
菌種	件数(割合)
P.aeruginosa	112 18.1%
C.albicans	62 10.0%
S.aureus	44 7.1%
K.pneumoniae	41 6.6%
S.agalactiae	35 5.6%
S.aureus (MRSA)	34 5.5%
C.glabrata	32 5.2%
酵母様真菌	31 5.0%
P.mirabilis	29 4.7%
S.marcescens	26 4.2%
その他	174 28.1%

## 菌分離状況

抽出条件

受付日	医療機関	材料グループ
2021/08/01~2021/08/31		消化器

指定感染菌 検出状況グラフ



菌分離状況表

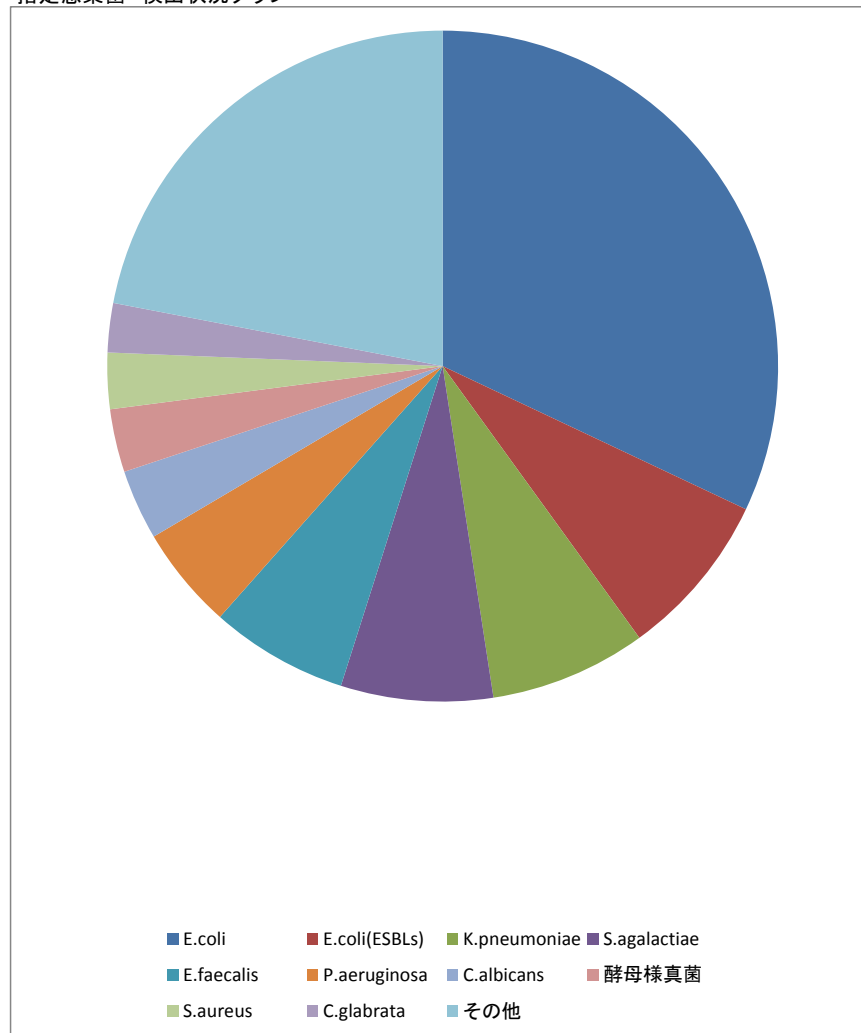
菌種	件数	割合
C.jejuni	66	45.2%
下痢原性大腸菌(混合5)	10	6.8%
下痢原性大腸菌(混合1)	8	5.5%
Salmonella-O8	5	3.4%
S.aureus	5	3.4%
P.aeruginosa	5	3.4%
下痢原性大腸菌(混合4)	4	2.7%
C.glabrata	4	2.7%
酵母様真菌	3	2.1%
Salmonella-O7	3	2.1%
その他	33	22.6%

## 菌分離状況

抽出条件

受付日	医療機関	材料グループ
2021/08/01~2021/08/31		泌尿器・生殖器

指定感染菌 検出状況グラフ



菌分離状況表

菌種	件数(割合)
E.coli	284 32.0%
E.coli(ESBLs)	71 8.0%
K.pneumoniae	67 7.6%
S.agalactiae	65 7.3%
E.faecalis	59 6.7%
P.aeruginosa	44 5.0%
C.albicans	30 3.4%
酵母様真菌	27 3.0%
S.aureus	24 2.7%
C.glabrata	21 2.4%
その他	195 22.0%