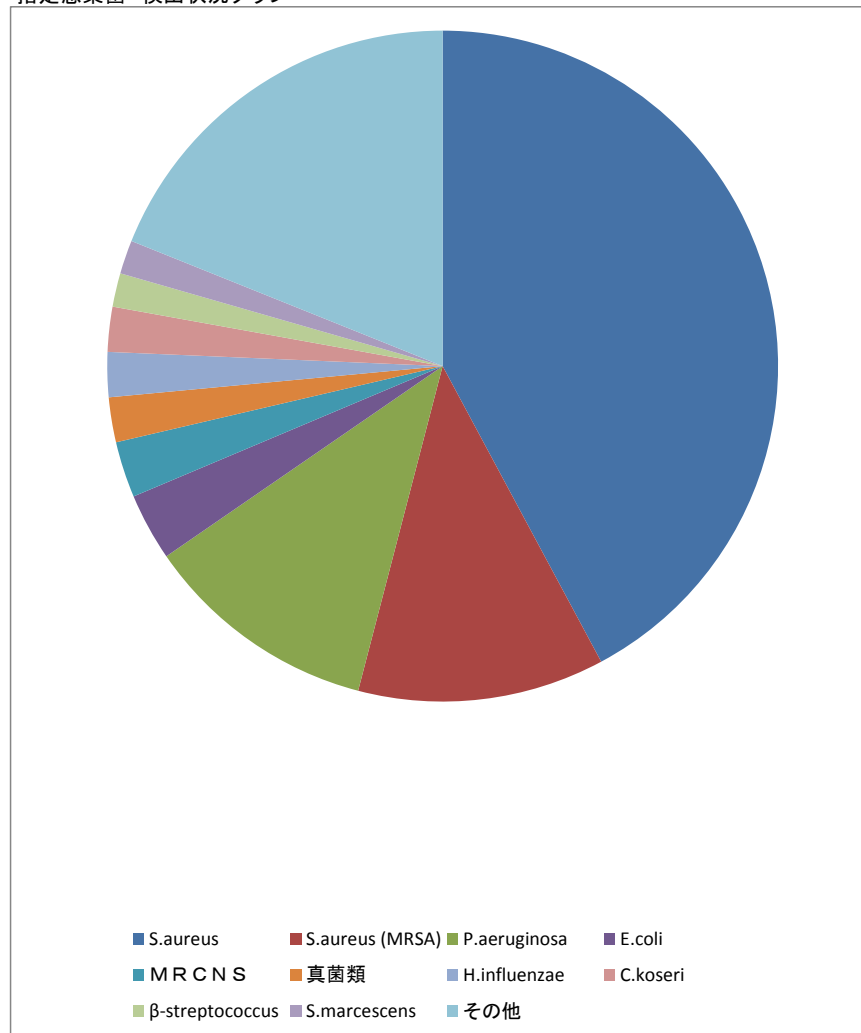


菌分離状況

抽出条件

受付日	医療機関	材料グループ
2021/06/01~2021/06/30		その他

指定感染菌 検出状況グラフ



菌分離状況表

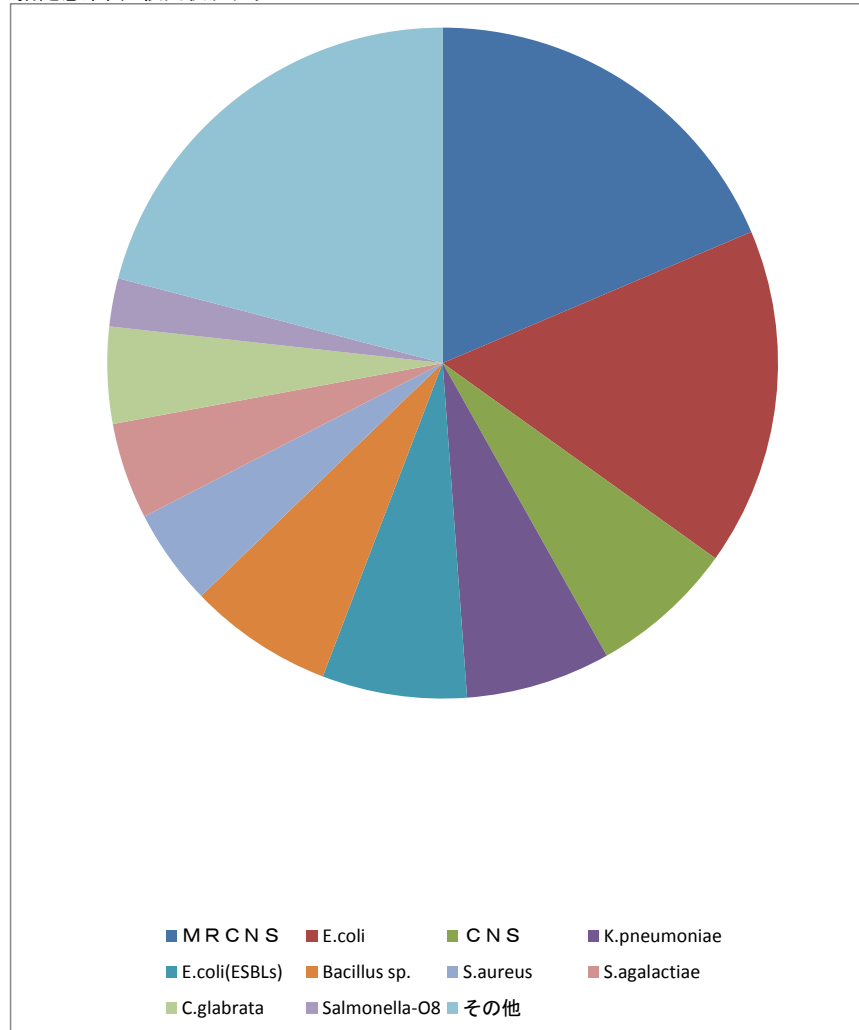
菌種	件数(割合)	
S.aureus	78	42.2%
S.aureus (MRSA)	22	11.9%
P.aeruginosa	21	11.4%
E.coli	6	3.2%
MRCNS	5	2.7%
真菌類	4	2.2%
H.influenzae	4	2.2%
C.koseri	4	2.2%
β-streptococcus	3	1.6%
S.marcescens	3	1.6%
その他	35	18.9%

菌分離状況

抽出条件

受付日	医療機関	材料グループ
2021/06/01~2021/06/30		血液・穿刺液

指定感染菌 検出状況グラフ



菌分離状況表

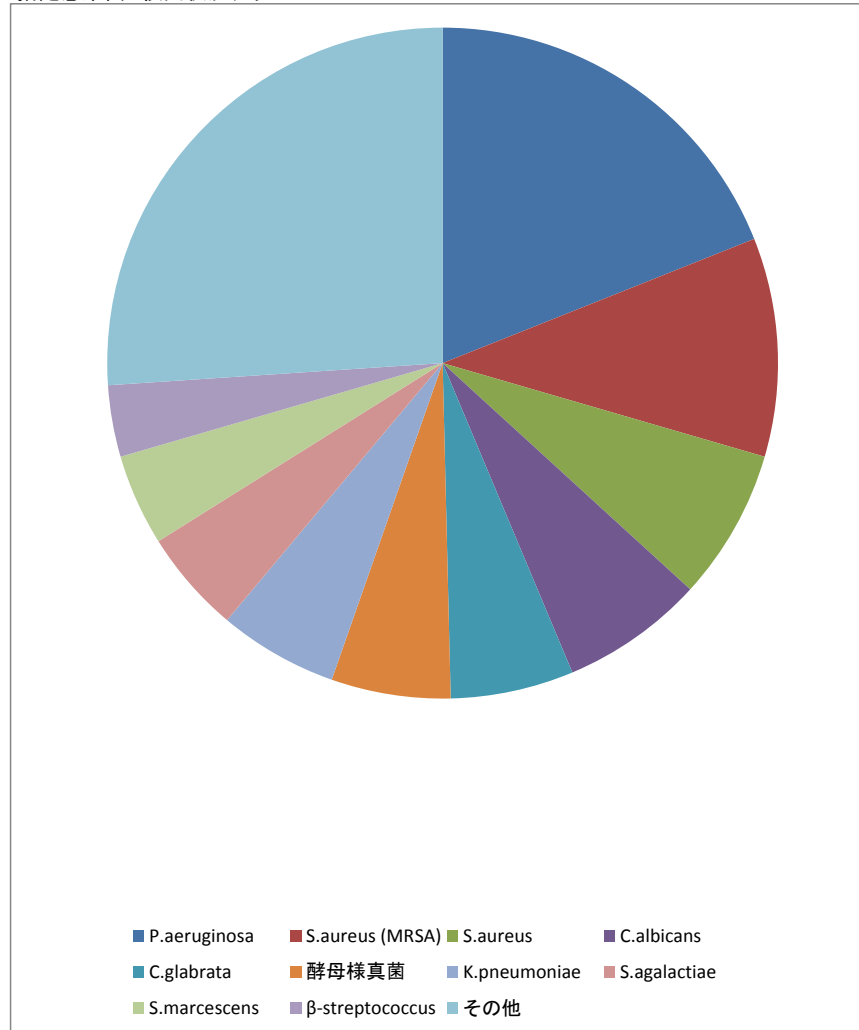
菌種	件数(割合)	
MRCNS	8	18.6%
E.coli	7	16.3%
CNS	3	7.0%
K.pneumoniae	3	7.0%
E.coli(ESBLs)	3	7.0%
Bacillus sp.	3	7.0%
S.aureus	2	4.7%
S.agalactiae	2	4.7%
C.glabrata	2	4.7%
Salmonella-O8	1	2.3%
その他	9	20.9%

菌分離状況

抽出条件

受付日	医療機関	材料グループ
2021/06/01~2021/06/30		口腔・気道・呼吸器

指定感染菌 検出状況グラフ



菌分離状況表

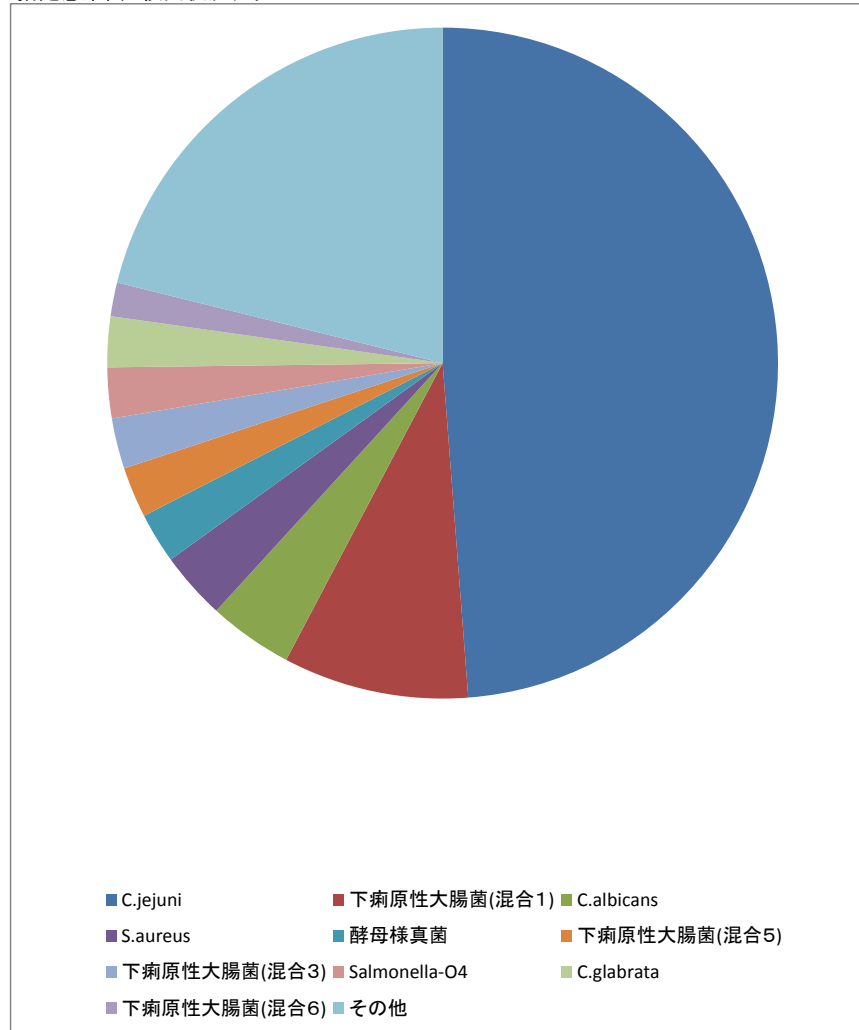
菌種	件数(割合)	
P.aeruginosa	99	19.0%
S.aureus (MRSA)	55	10.5%
S.aureus	38	7.3%
C.albicans	36	6.9%
C.glabrata	31	5.9%
酵母様真菌	30	5.7%
K.pneumoniae	30	5.7%
S.agalactiae	26	5.0%
S.marcescens	23	4.4%
β-streptococcus	18	3.4%
その他	136	26.1%

菌分離状況

抽出条件

受付日	医療機関	材料グループ
2021/06/01~2021/06/30		消化器

指定感染菌 検出状況グラフ



菌分離状況表

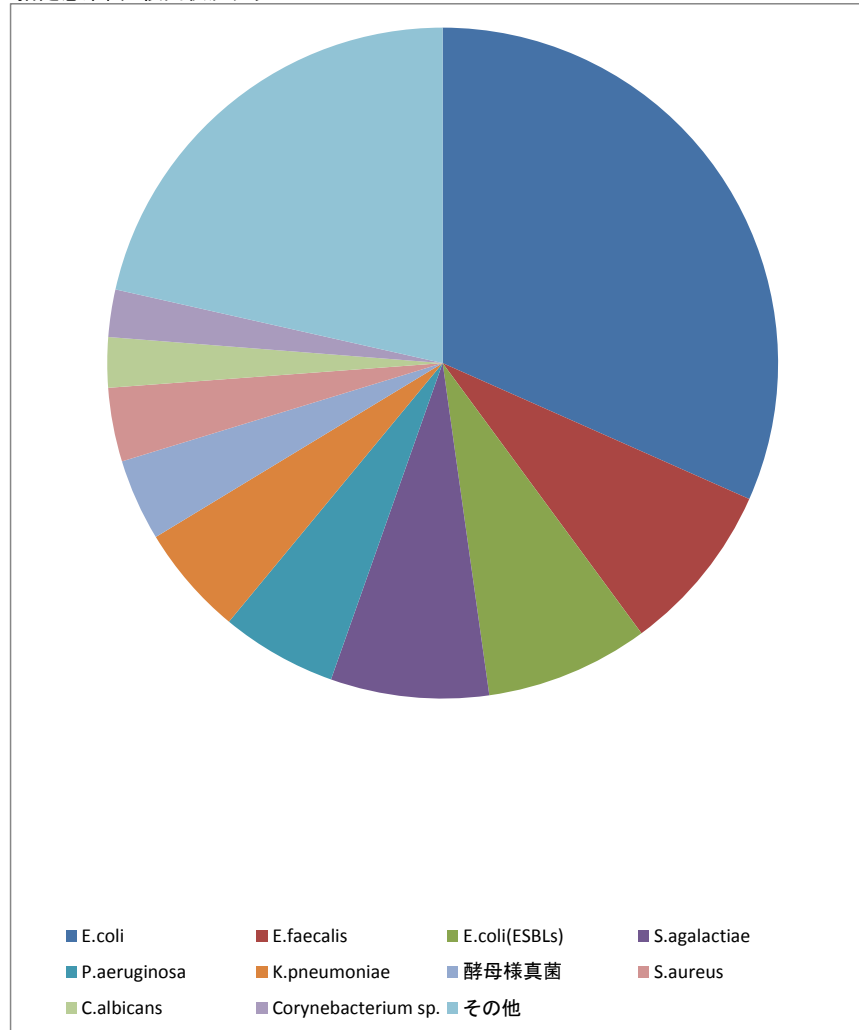
菌種	件数(割合)	
C.jejuni	60	48.8%
下痢原性大腸菌(混合1)	11	8.9%
C.albicans	5	4.1%
S.aureus	4	3.3%
酵母様真菌	3	2.4%
下痢原性大腸菌(混合5)	3	2.4%
下痢原性大腸菌(混合3)	3	2.4%
Salmonella-O4	3	2.4%
C.glabrata	3	2.4%
下痢原性大腸菌(混合6)	2	1.6%
その他	26	21.1%

菌分離状況

抽出条件

受付日	医療機関	材料グループ
2021/06/01~2021/06/30		泌尿器・生殖器

指定感染菌 検出状況グラフ



菌分離状況表

菌種	件数	割合
E.coli	249	31.6%
E.faecalis	65	8.3%
E.coli(ESBLs)	62	7.9%
S.agalactiae	60	7.6%
P.aeruginosa	44	5.6%
K.pneumoniae	42	5.3%
酵母様真菌	31	3.9%
S.aureus	28	3.6%
C.albicans	19	2.4%
Corynebacterium sp.	18	2.3%
その他	169	21.5%