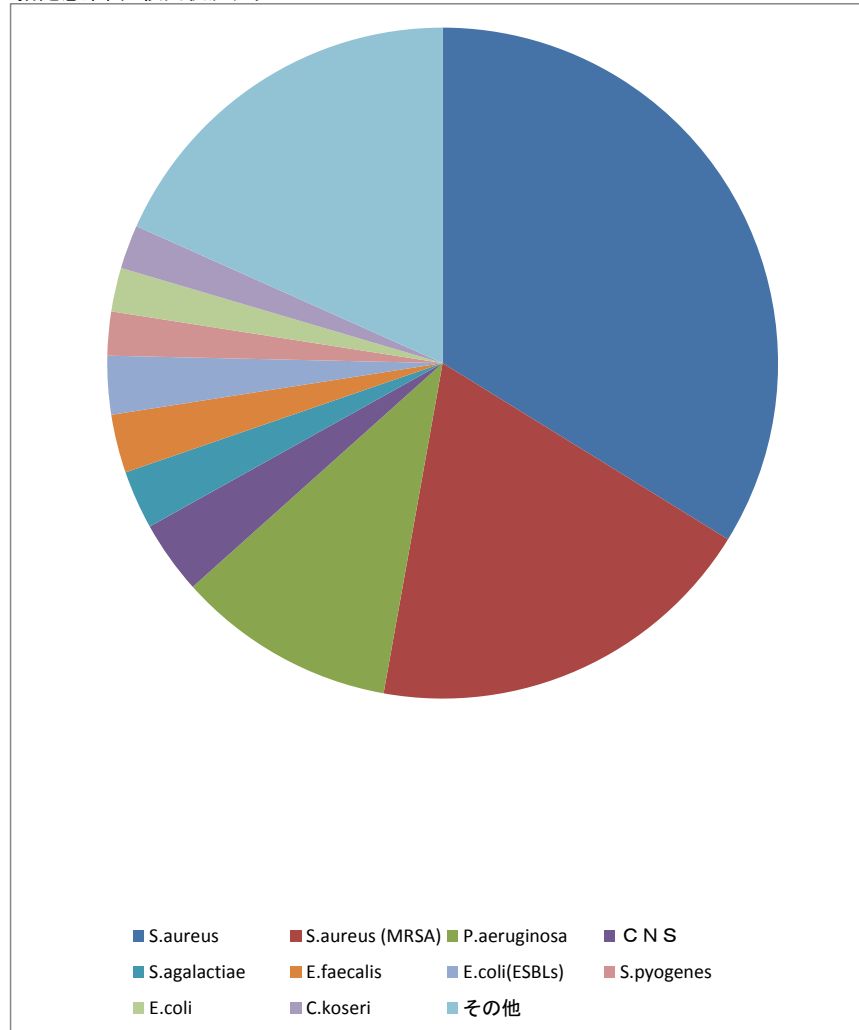


# 菌分離状況

抽出条件

受付日	医療機関	材料グループ
2021/02/01~2021/02/28		その他

指定感染菌 検出状況グラフ



菌分離状況表

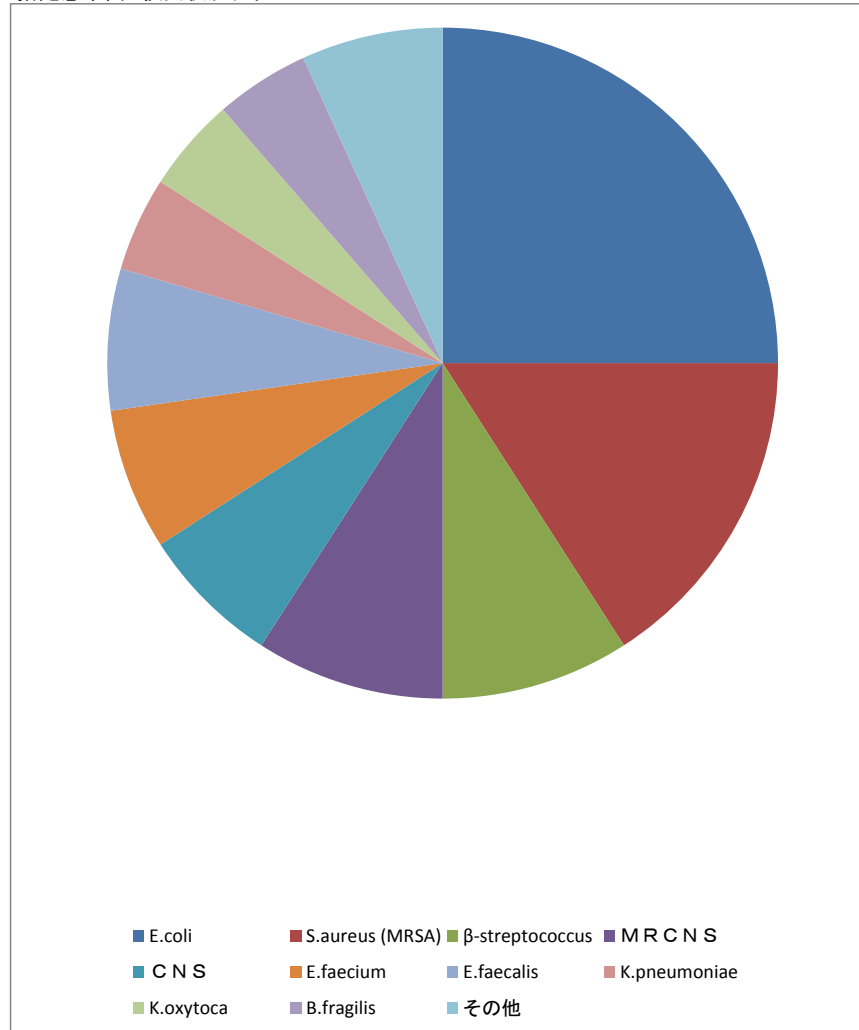
菌種	件数	割合
S.aureus	48	33.8%
S.aureus (MRSA)	27	19.0%
P.aeruginosa	15	10.6%
CNS	5	3.5%
S.agalactiae	4	2.8%
E.faecalis	4	2.8%
E.coli(ESBLs)	4	2.8%
S.pyogenes	3	2.1%
E.coli	3	2.1%
C.koseri	3	2.1%
その他	26	18.3%

## 菌分離状況

抽出条件

受付日	医療機関	材料グループ
2021/02/01~2021/02/28		血液・穿刺液

指定感染菌 検出状況グラフ



菌分離状況表

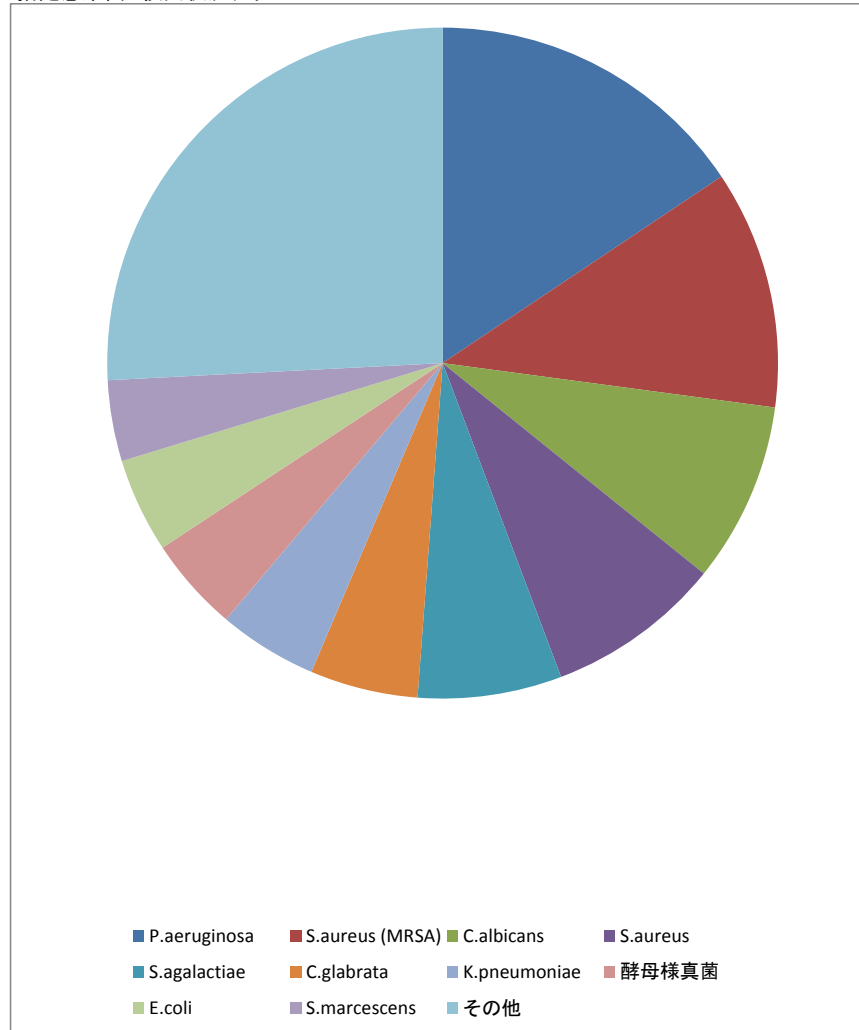
菌種	件数(割合)
E.coli	11 25.0%
S.aureus (MRSA)	7 15.9%
β-streptococcus	4 9.1%
MRCNS	4 9.1%
CNS	3 6.8%
E.faecium	3 6.8%
E.faecalis	3 6.8%
K.pneumoniae	2 4.5%
K.oxytoca	2 4.5%
B.fragilis	2 4.5%
その他	3 6.8%

## 菌分離状況

抽出条件

受付日	医療機関	材料グループ
2021/02/01~2021/02/28		口腔・気道・呼吸器

指定感染菌 検出状況グラフ



菌分離状況表

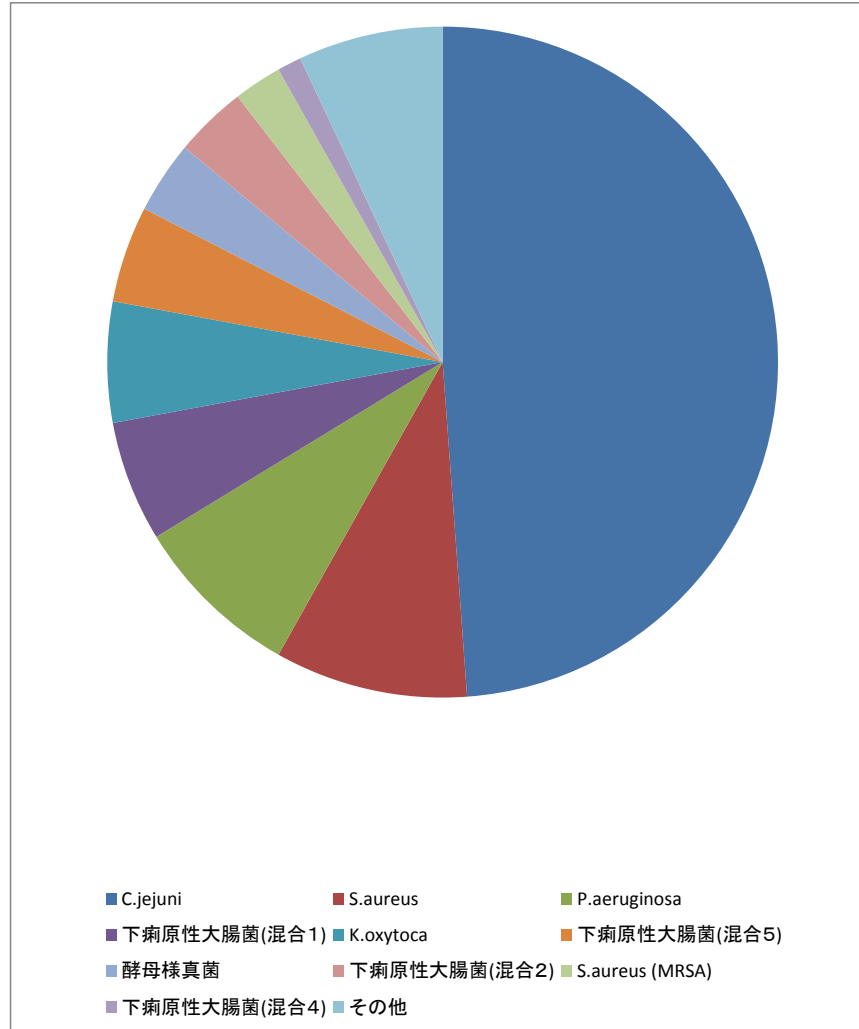
菌種	件数(割合)	
P.aeruginosa	72	15.6%
S.aureus (MRSA)	53	11.5%
C.albicans	40	8.7%
S.aureus	39	8.5%
S.agalactiae	32	6.9%
C.glabrata	24	5.2%
K.pneumoniae	22	4.8%
酵母様真菌	21	4.6%
E.coli	21	4.6%
S.marcescens	18	3.9%
その他	119	25.8%

## 菌分離状況

抽出条件

受付日	医療機関	材料グループ
2021/02/01~2021/02/28		消化器

指定感染菌 検出状況グラフ



菌分離状況表

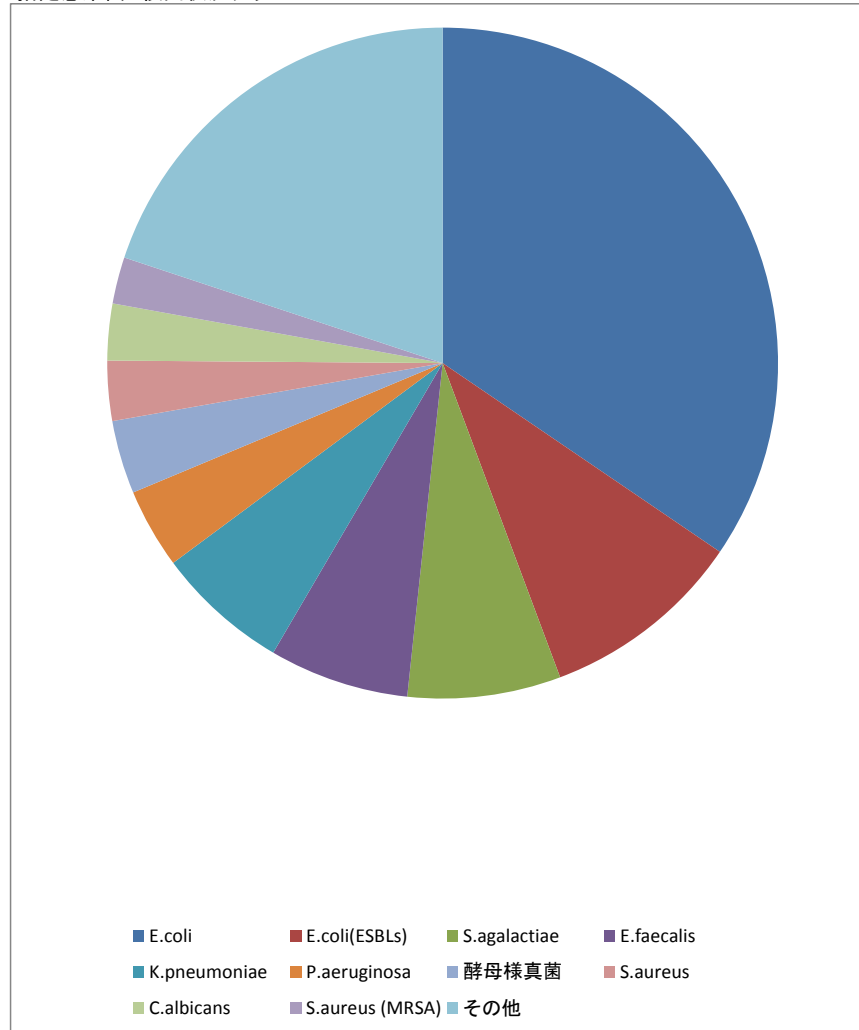
菌種	件数(割合)
C.jejuni	42 48.8%
S.aureus	8 9.3%
P.aeruginosa	7 8.1%
下痢原性大腸菌(混合1)	5 5.8%
K.oxytoca	5 5.8%
下痢原性大腸菌(混合5)	4 4.7%
酵母様真菌	3 3.5%
下痢原性大腸菌(混合2)	3 3.5%
S.aureus (MRSA)	2 2.3%
下痢原性大腸菌(混合4)	1 1.2%
その他	6 7.0%

## 菌分離状況

抽出条件

受付日	医療機関	材料グループ
2021/02/01~2021/02/28		泌尿器・生殖器

指定感染菌 検出状況グラフ



菌分離状況表

菌種	件数(割合)
E.coli	215 34.5%
E.coli(ESBLs)	61 9.8%
S.agalactiae	46 7.4%
E.faecalis	42 6.7%
K.pneumoniae	40 6.4%
P.aeruginosa	24 3.9%
酵母様真菌	22 3.5%
S.aureus	18 2.9%
C.albicans	17 2.7%
S.aureus (MRSA)	14 2.2%
その他	124 19.9%