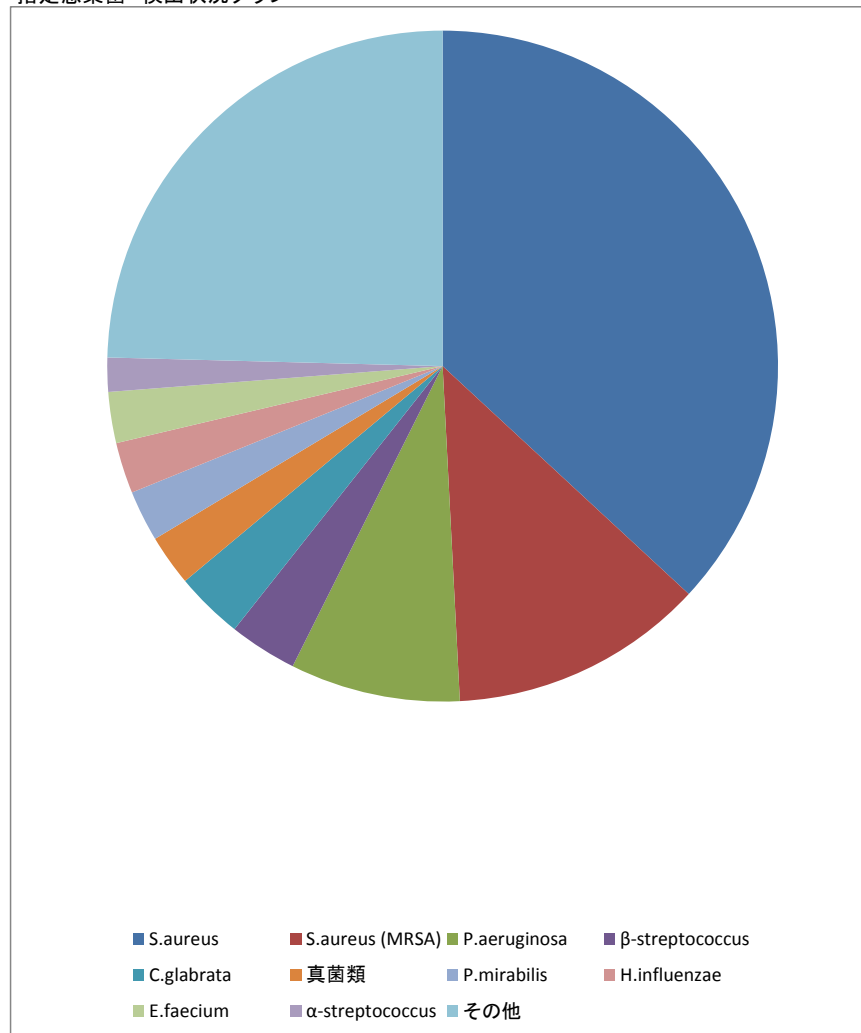


## 菌分離状況

抽出条件

受付日	医療機関	材料グループ
2021/01/01~2021/01/31		その他

指定感染菌 検出状況グラフ



菌分離状況表

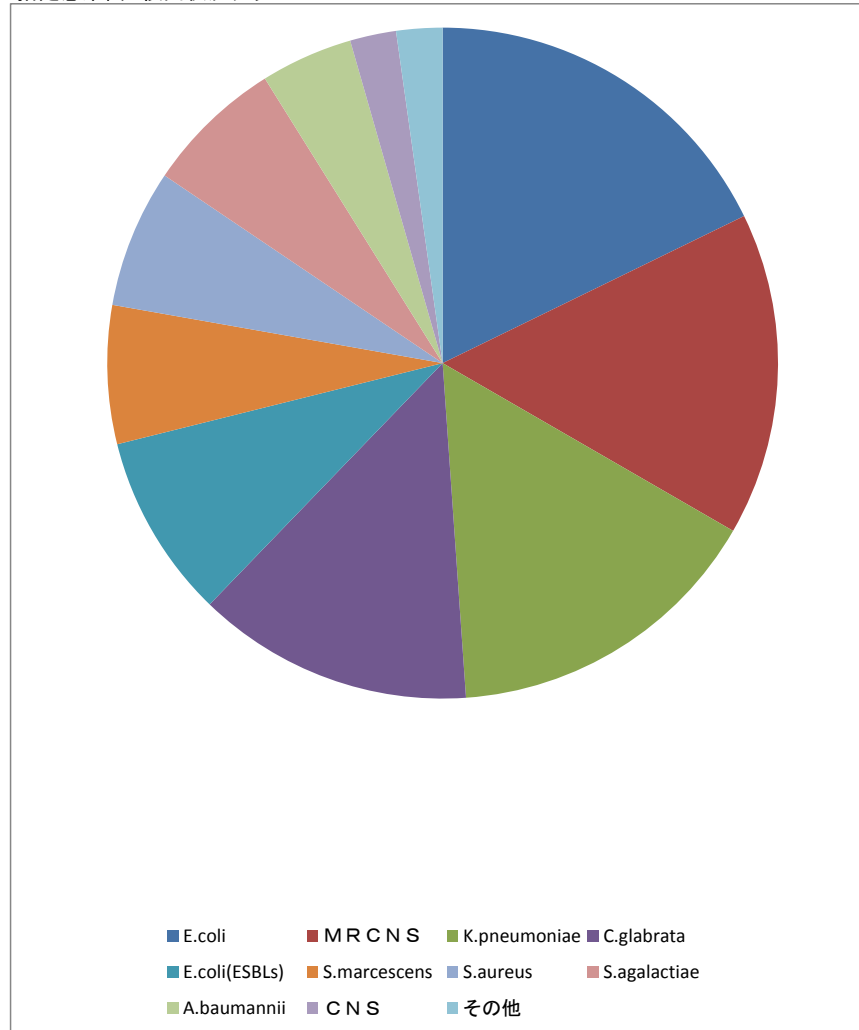
菌種	件数(割合)	
S.aureus	45	36.9%
S.aureus (MRSA)	15	12.3%
P.aeruginosa	10	8.2%
$\beta$ -streptococcus	4	3.3%
C.glabrata	4	3.3%
真菌類	3	2.5%
P.mirabilis	3	2.5%
H.influenzae	3	2.5%
E.faecium	3	2.5%
$\alpha$ -streptococcus	2	1.6%
その他	30	24.6%

## 菌分離状況

抽出条件

受付日	医療機関	材料グループ
2021/01/01~2021/01/31		血液・穿刺液

指定感染菌 検出状況グラフ



菌分離状況表

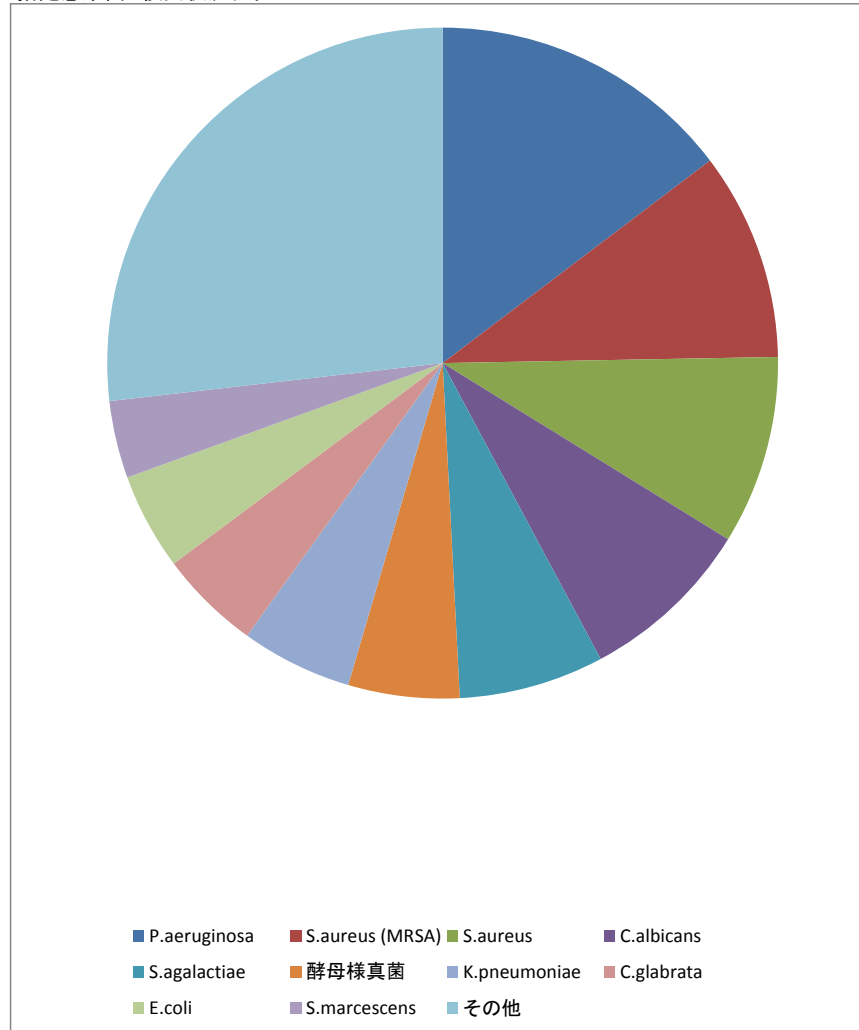
菌種	件数(割合)
E.coli	8 17.8%
MRCNS	7 15.6%
K.pneumoniae	7 15.6%
C.glabrata	6 13.3%
E.coli(ESBLs)	4 8.9%
S.marcescens	3 6.7%
S.aureus	3 6.7%
S.agalactiae	3 6.7%
A.baumannii	2 4.4%
CNS	1 2.2%
その他	1 2.2%

## 菌分離状況

抽出条件

受付日	医療機関	材料グループ
2021/01/01~2021/01/31		口腔・気道・呼吸器

指定感染菌 検出状況グラフ



菌分離状況表

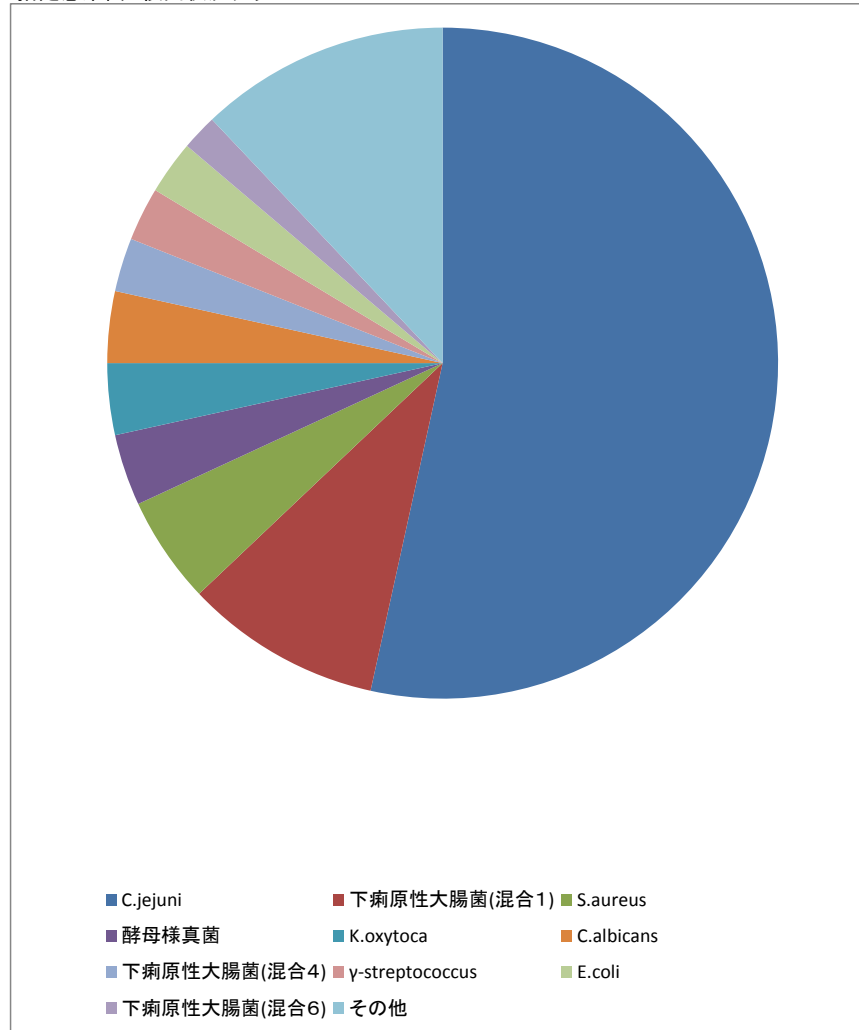
菌種	件数(割合)
P.aeruginosa	63 14.7%
S.aureus (MRSA)	43 10.0%
S.aureus	39 9.1%
C.albicans	36 8.4%
S.agalactiae	30 7.0%
酵母様真菌	23 5.4%
K.pneumoniae	23 5.4%
C.glabrata	21 4.9%
E.coli	20 4.7%
S.marcescens	16 3.7%
その他	115 26.8%

## 菌分離状況

抽出条件

受付日	医療機関	材料グループ
2021/01/01~2021/01/31		消化器

指定感染菌 検出状況グラフ



菌分離状況表

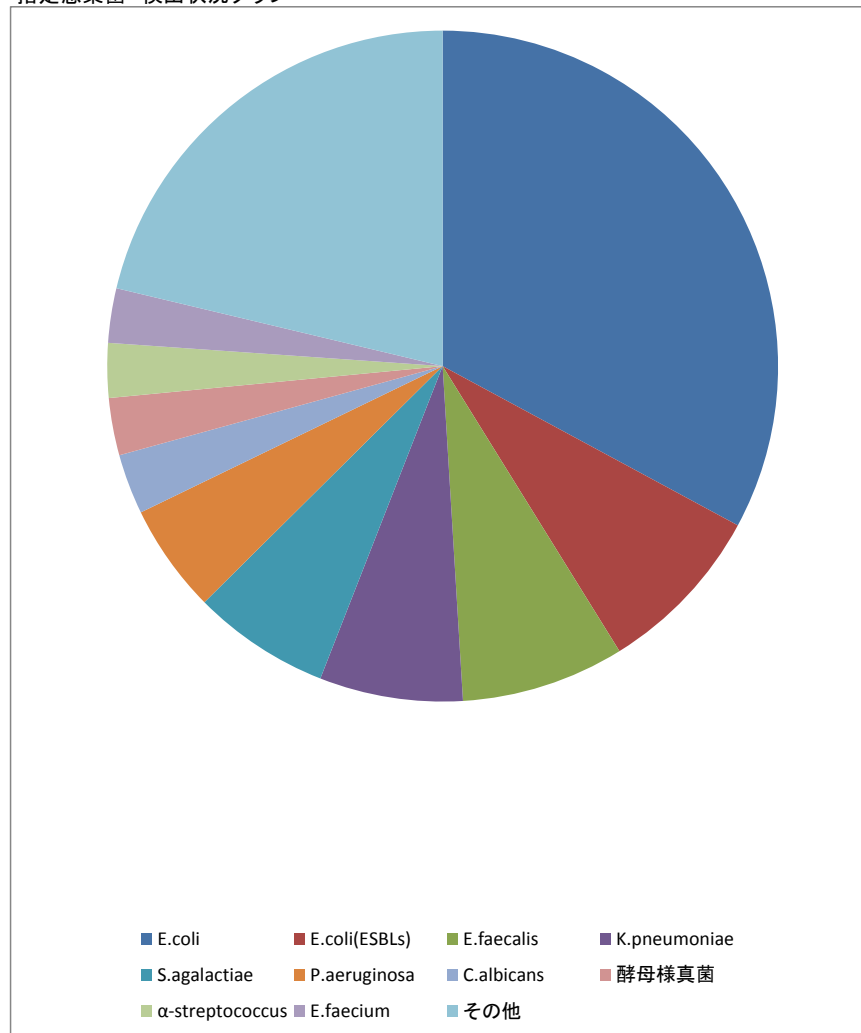
菌種	件数(割合)	
C.jejuni	62	53.4%
下痢原性大腸菌(混合1)	11	9.5%
S.aureus	6	5.2%
酵母様真菌	4	3.4%
K.oxytoca	4	3.4%
C.albicans	4	3.4%
下痢原性大腸菌(混合4)	3	2.6%
γ-streptococcus	3	2.6%
E.coli	3	2.6%
下痢原性大腸菌(混合6)	2	1.7%
その他	14	12.1%

## 菌分離状況

抽出条件

受付日	医療機関	材料グループ
2021/01/01~2021/01/31		泌尿器・生殖器

指定感染菌 検出状況グラフ



菌分離状況表

菌種	件数(割合)
E.coli	238 32.9%
E.coli(ESBLs)	60 8.3%
E.faecalis	57 7.9%
K.pneumoniae	50 6.9%
S.agalactiae	48 6.6%
P.aeruginosa	38 5.2%
C.albicans	21 2.9%
酵母様真菌	20 2.8%
α-streptococcus	19 2.6%
E.faecium	19 2.6%
その他	154 21.3%