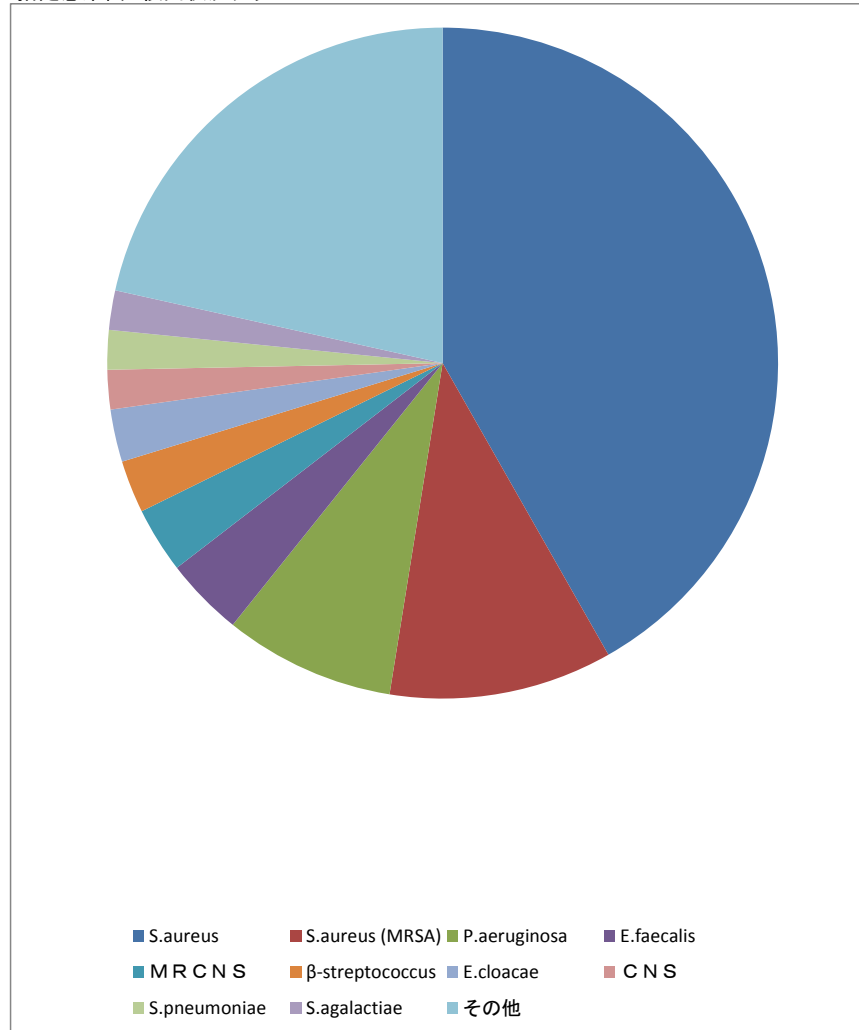


菌分離状況

抽出条件

受付日	医療機関	材料グループ
2020/10/01~2020/10/31		その他

指定感染菌 検出状況グラフ



菌分離状況表

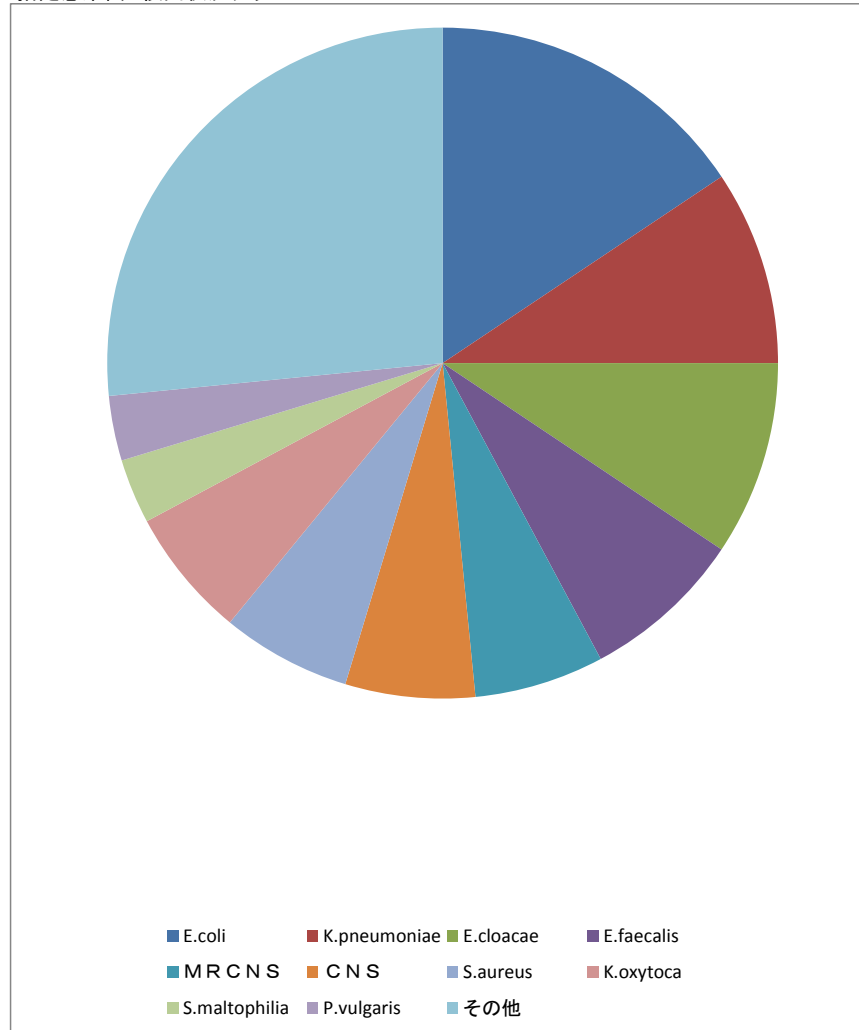
菌種	件数(割合)	
S.aureus	66	41.8%
S.aureus (MRSA)	17	10.8%
P.aeruginosa	13	8.2%
E.faecalis	6	3.8%
MRCNS	5	3.2%
β-streptococcus	4	2.5%
E.cloacae	4	2.5%
CNS	3	1.9%
S.pneumoniae	3	1.9%
S.agalactiae	3	1.9%
その他	34	21.5%

菌分離状況

抽出条件

受付日	医療機関	材料グループ
2020/10/01~2020/10/31		血液・穿刺液

指定感染菌 検出状況グラフ



菌分離状況表

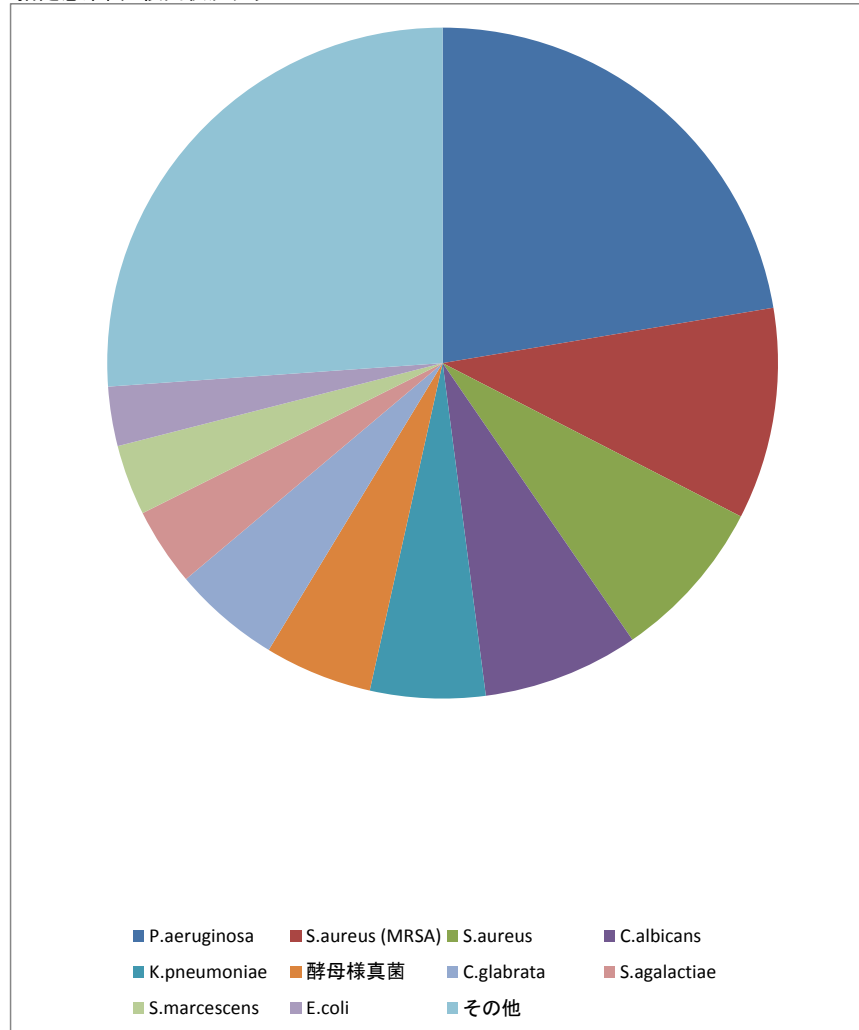
菌種	件数(割合)	
E.coli	10	15.6%
K.pneumoniae	6	9.4%
E.cloacae	6	9.4%
E.faecalis	5	7.8%
MRCNS	4	6.3%
CNS	4	6.3%
S.aureus	4	6.3%
K.oxytoca	4	6.3%
S.maltophilia	2	3.1%
P.vulgaris	2	3.1%
その他	17	26.6%

菌分離状況

抽出条件

受付日	医療機関	材料グループ
2020/10/01~2020/10/31		口腔・気道・呼吸器

指定感染菌 検出状況グラフ



菌分離状況表

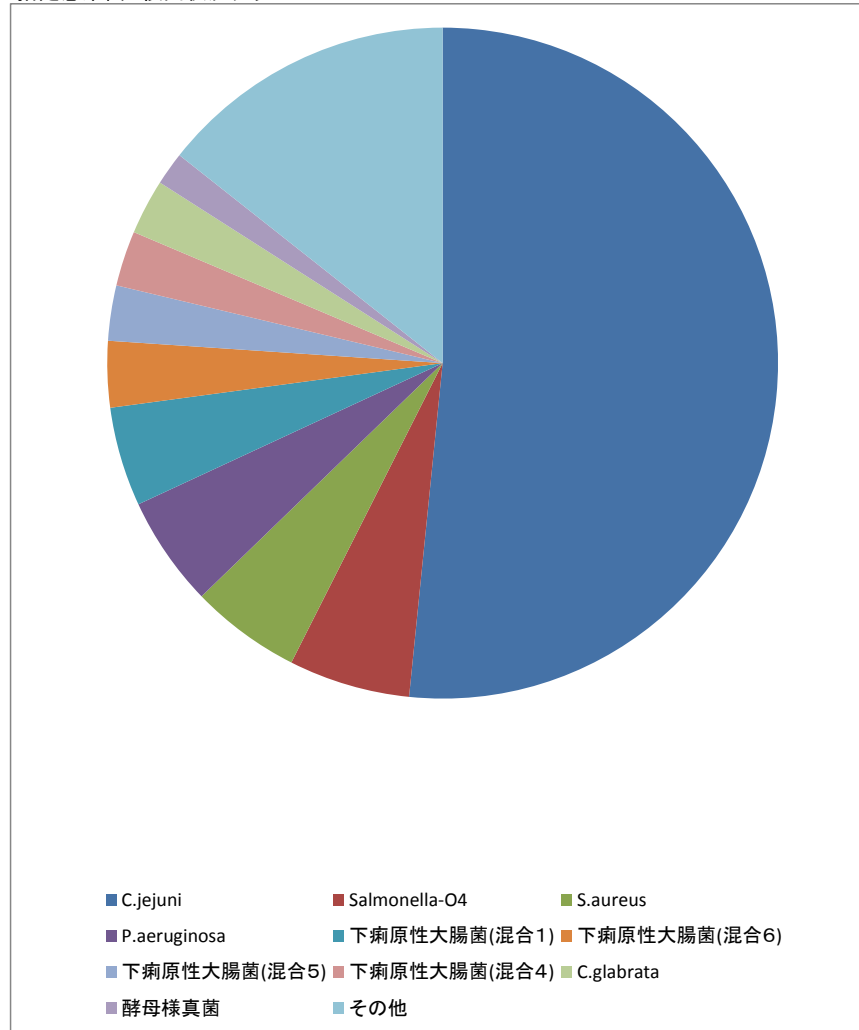
菌種	件数(割合)
P.aeruginosa	125 22.4%
S.aureus (MRSA)	57 10.2%
S.aureus	44 7.9%
C.albicans	42 7.5%
K.pneumoniae	31 5.5%
酵母様真菌	29 5.2%
C.glabrata	29 5.2%
S.agalactiae	21 3.8%
S.marcescens	19 3.4%
E.coli	16 2.9%
その他	146 26.1%

菌分離状況

抽出条件

受付日	医療機関	材料グループ
2020/10/01~2020/10/31		消化器

指定感染菌 検出状況グラフ



菌分離状況表

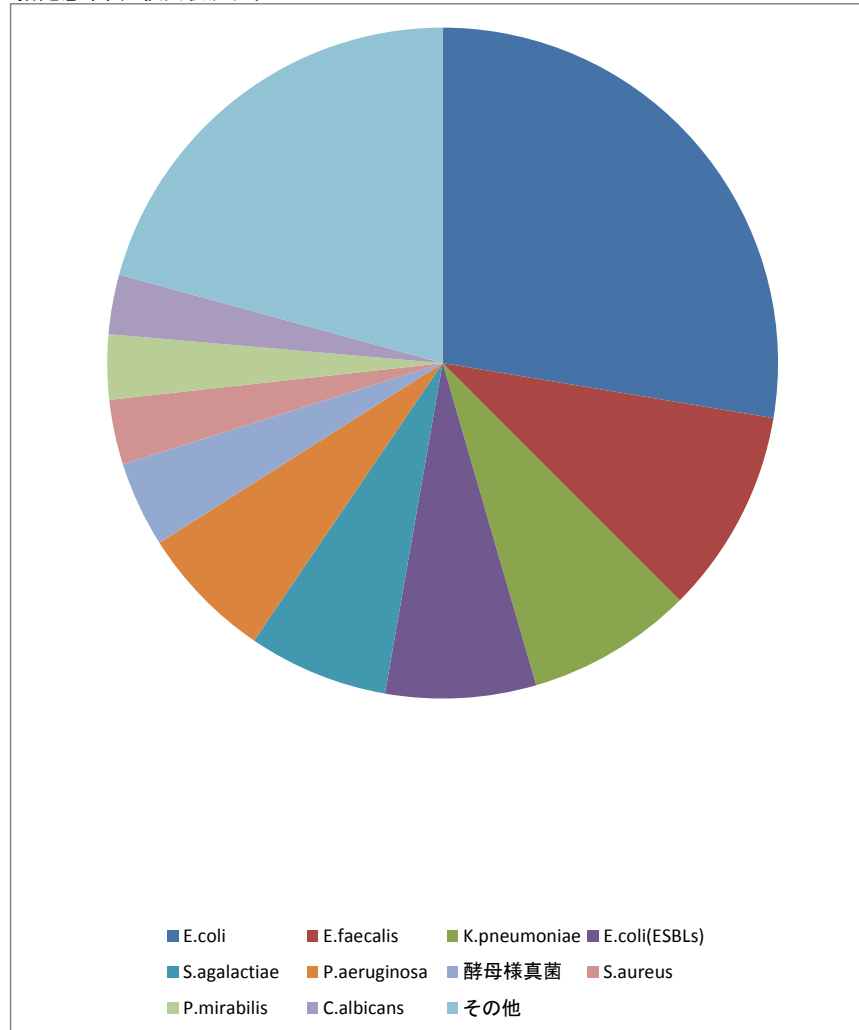
菌種	件数(割合)
C.jejuni	97 51.6%
Salmonella-O4	11 5.9%
S.aureus	10 5.3%
P.aeruginosa	10 5.3%
下痢原性大腸菌(混合1)	9 4.8%
下痢原性大腸菌(混合6)	6 3.2%
下痢原性大腸菌(混合5)	5 2.7%
下痢原性大腸菌(混合4)	5 2.7%
C.glabrata	5 2.7%
酵母様真菌	3 1.6%
その他	27 14.4%

菌分離状況

抽出条件

受付日	医療機関	材料グループ
2020/10/01~2020/10/31		泌尿器・生殖器

指定感染菌 検出状況グラフ



菌分離状況表

菌種	件数	割合
E.coli	221	27.6%
E.faecalis	79	9.9%
K.pneumoniae	64	8.0%
E.coli(ESBLs)	58	7.3%
S.agalactiae	54	6.8%
P.aeruginosa	52	6.5%
酵母様真菌	33	4.1%
S.aureus	25	3.1%
P.mirabilis	25	3.1%
C.albicans	23	2.9%
その他	166	20.8%