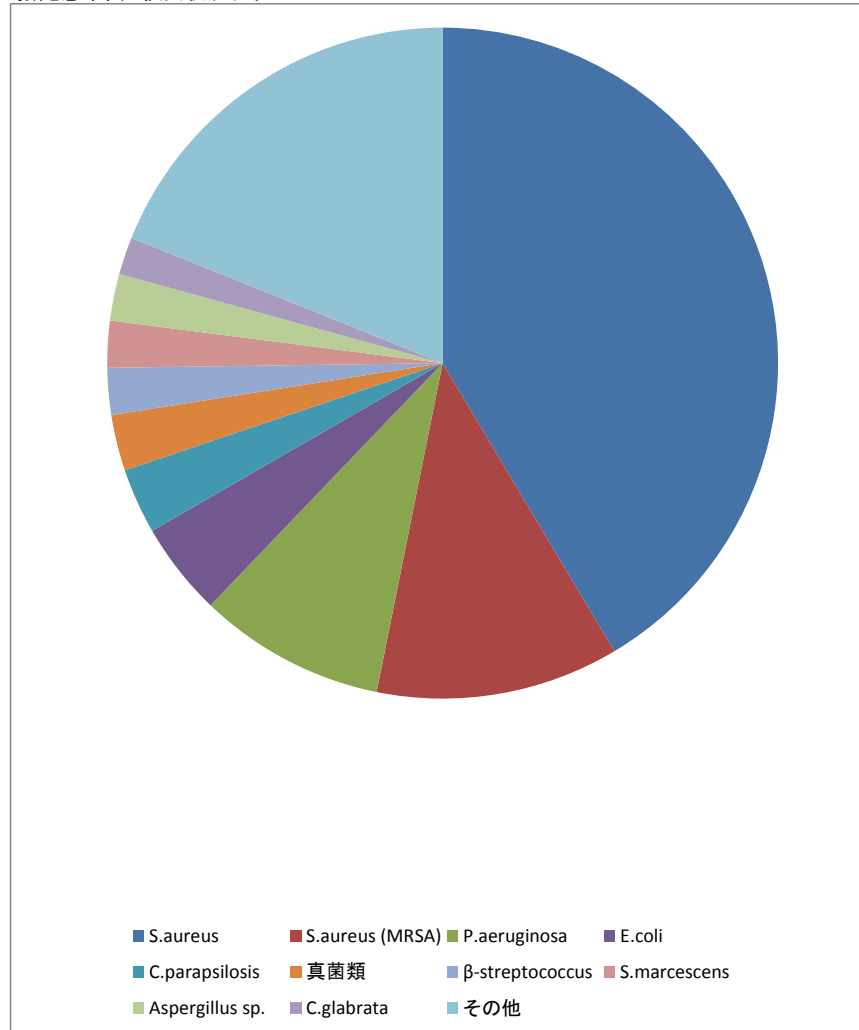


菌分離状況

抽出条件

受付日	医療機関	材料グループ
2020/08/01~2020/08/31		その他

指定感染菌 検出状況グラフ



菌分離状況表

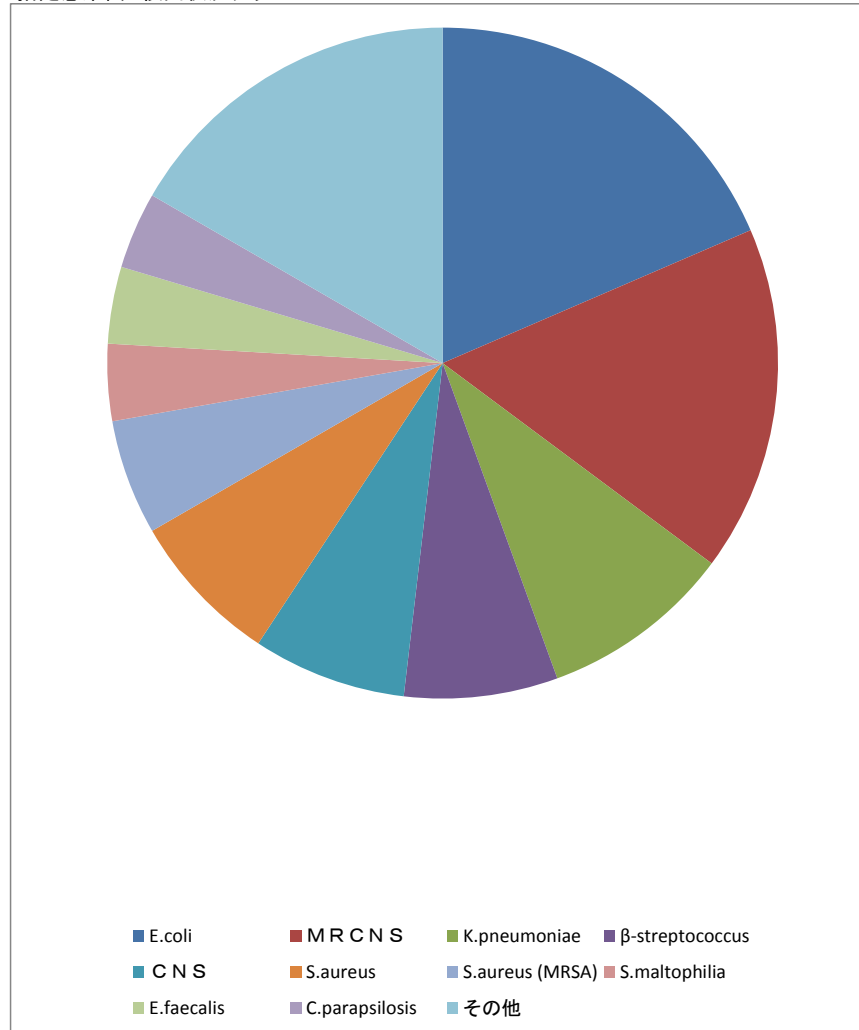
菌種	件数(割合)	
S.aureus	92	41.4%
S.aureus (MRSA)	26	11.7%
P.aeruginosa	20	9.0%
E.coli	10	4.5%
C.parapsilosis	7	3.2%
真菌類	6	2.7%
β-streptococcus	5	2.3%
S.marcescens	5	2.3%
Aspergillus sp.	5	2.3%
C.glabrata	4	1.8%
その他	42	18.9%

菌分離状況

抽出条件

受付日	医療機関	材料グループ
2020/08/01~2020/08/31		血液・穿刺液

指定感染菌 検出状況グラフ



菌分離状況表

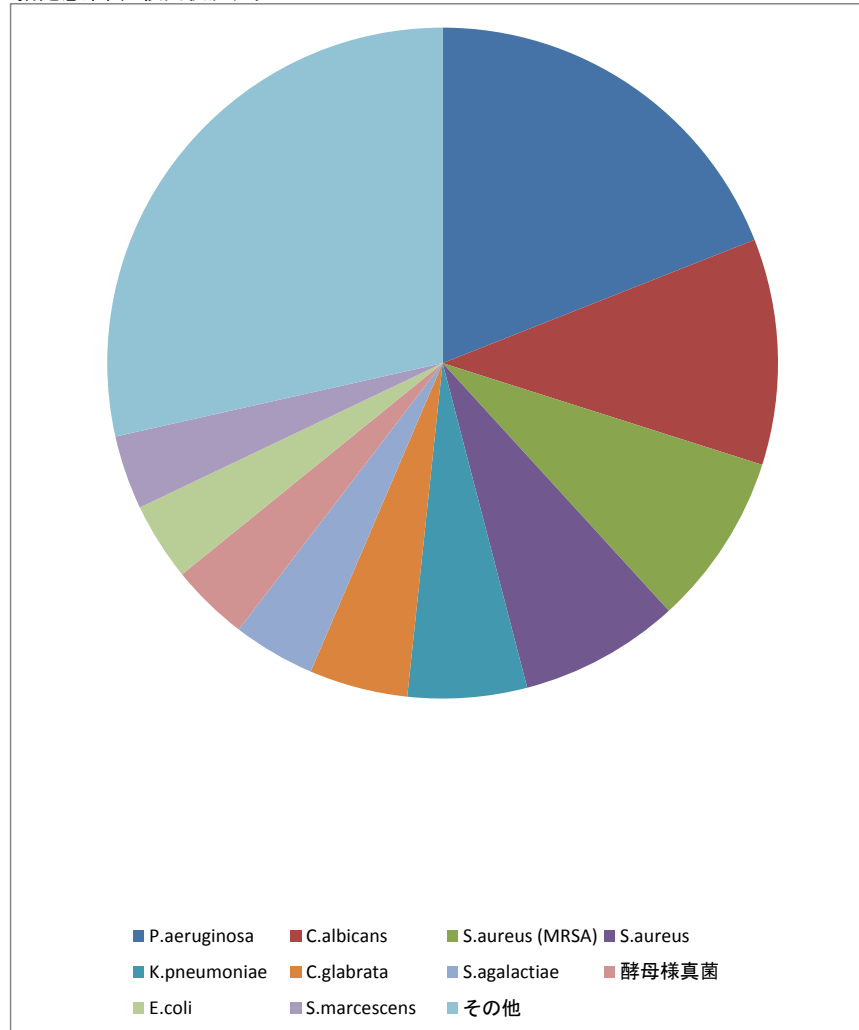
菌種	件数(割合)
E.coli	10 18.5%
MRCNS	9 16.7%
K.pneumoniae	5 9.3%
β-streptococcus	4 7.4%
CNS	4 7.4%
S.aureus	4 7.4%
S.aureus (MRSA)	3 5.6%
S.maltophilia	2 3.7%
E.faecalis	2 3.7%
C.parapsilosis	2 3.7%
その他	9 16.7%

菌分離状況

抽出条件

受付日	医療機関	材料グループ
2020/08/01~2020/08/31		口腔・気道・呼吸器

指定感染菌 検出状況グラフ



菌分離状況表

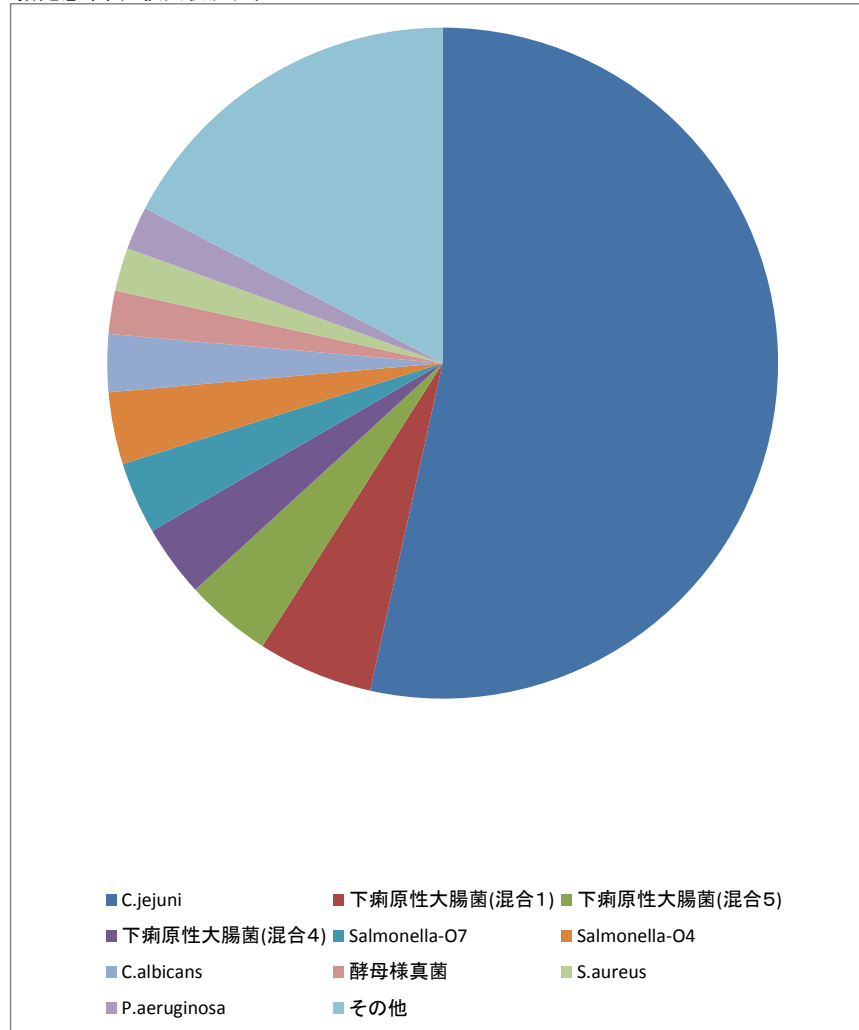
菌種	件数(割合)	
P.aeruginosa	96	19.0%
C.albicans	55	10.9%
S.aureus (MRSA)	42	8.3%
S.aureus	39	7.7%
K.pneumoniae	29	5.7%
C.glabrata	24	4.8%
S.agalactiae	20	4.0%
酵母様真菌	19	3.8%
E.coli	19	3.8%
S.marcescens	18	3.6%
その他	144	28.5%

菌分離状況

抽出条件

受付日	医療機関	材料グループ
2020/08/01~2020/08/31		消化器

指定感染菌 検出状況グラフ



菌分離状況表

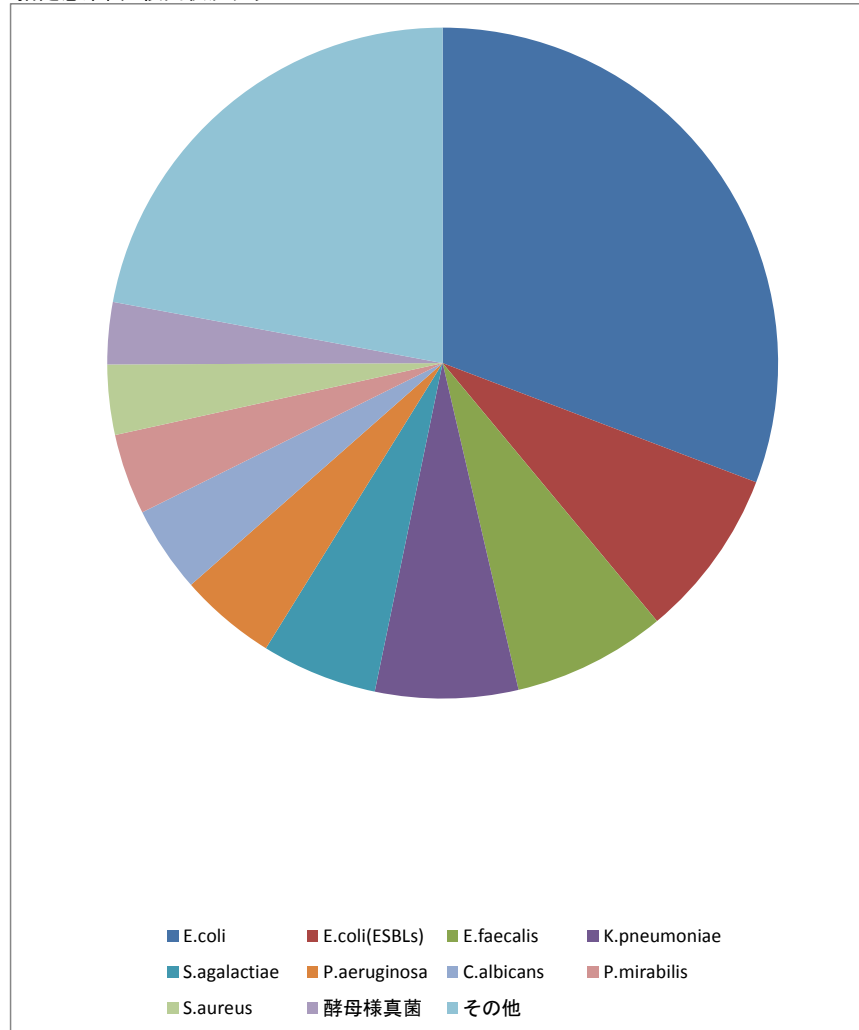
菌種	件数(割合)	
C.jejuni	77	53.5%
下痢原性大腸菌(混合1)	8	5.6%
下痢原性大腸菌(混合5)	6	4.2%
下痢原性大腸菌(混合4)	5	3.5%
Salmonella-O7	5	3.5%
Salmonella-O4	5	3.5%
C.albicans	4	2.8%
酵母様真菌	3	2.1%
S.aureus	3	2.1%
P.aeruginosa	3	2.1%
その他	25	17.4%

菌分離状況

抽出条件

受付日	医療機関	材料グループ
2020/08/01~2020/08/31		泌尿器・生殖器

指定感染菌 検出状況グラフ



菌分離状況表

菌種	件数(割合)
E.coli	237 30.8%
E.coli(ESBLs)	63 8.2%
E.faecalis	57 7.4%
K.pneumoniae	53 6.9%
S.agalactiae	43 5.6%
P.aeruginosa	36 4.7%
C.albicans	32 4.2%
P.mirabilis	30 3.9%
S.aureus	26 3.4%
酵母様真菌	23 3.0%
その他	170 22.1%