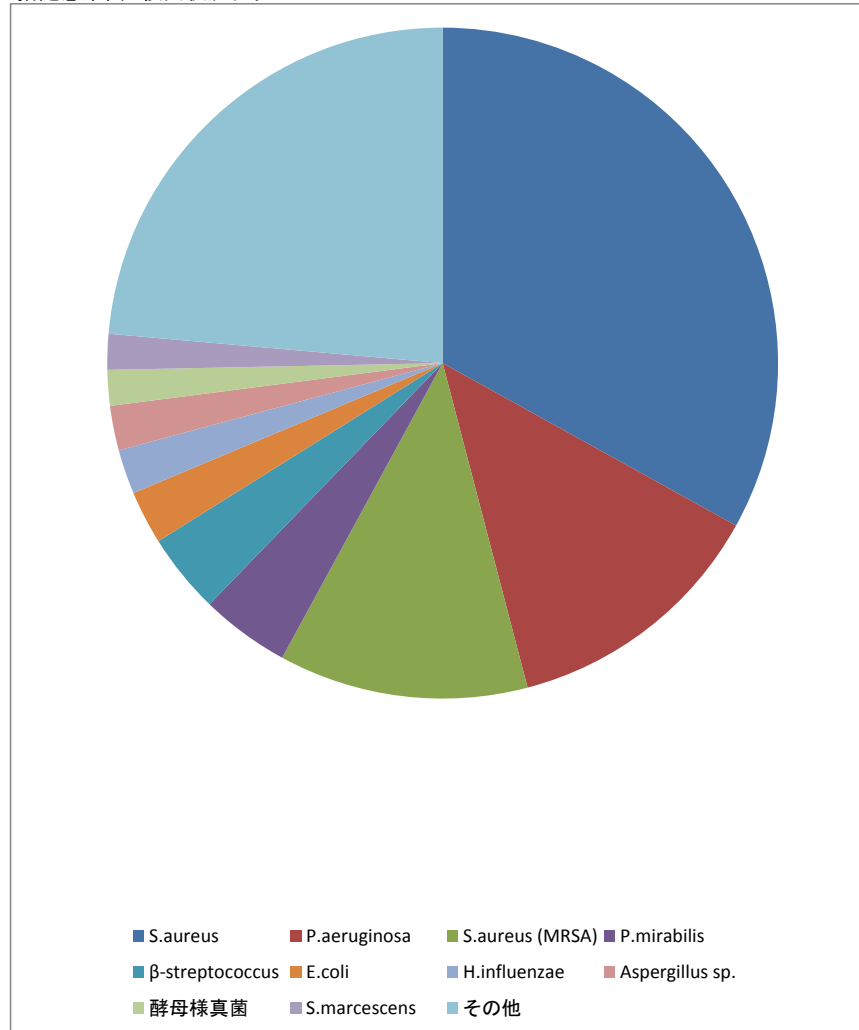


菌分離状況

抽出条件

受付日	医療機関	材料グループ
2020/07/01~2020/07/31		その他

指定感染菌 検出状況グラフ



菌分離状況表

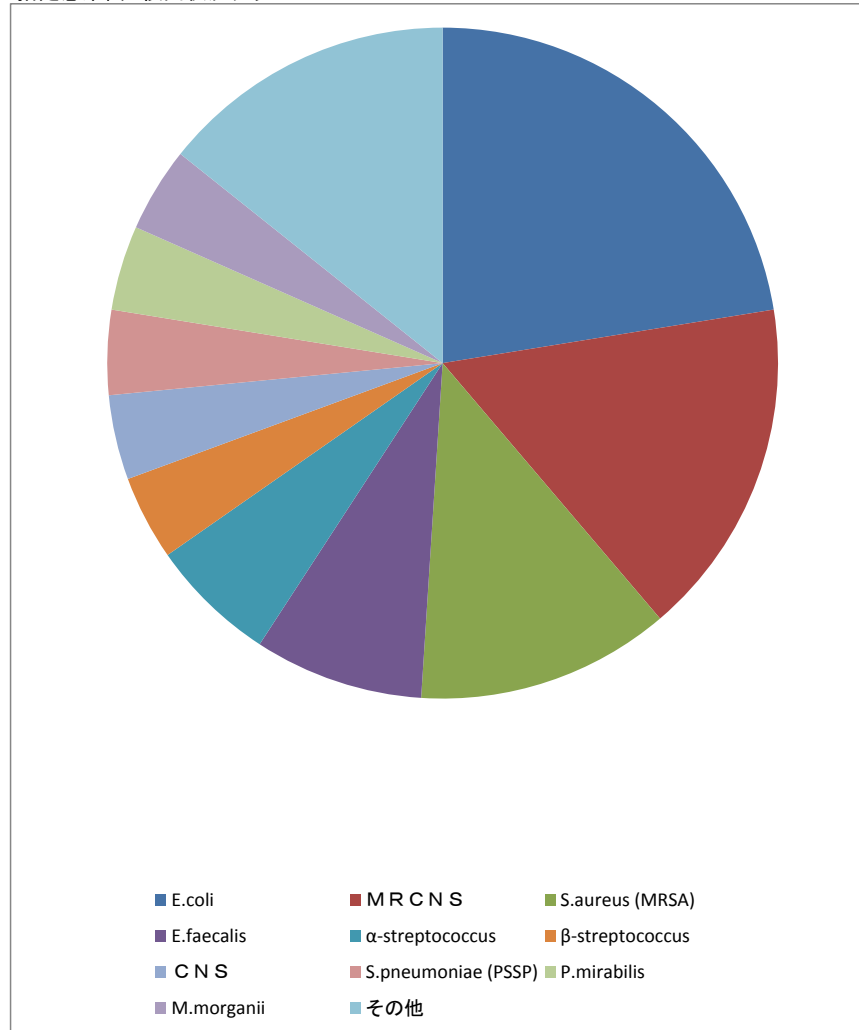
菌種	件数	割合
S.aureus	77	33.0%
P.aeruginosa	30	12.9%
S.aureus (MRSA)	28	12.0%
P.mirabilis	10	4.3%
β-streptococcus	9	3.9%
E.coli	6	2.6%
H.influenzae	5	2.1%
Aspergillus sp.	5	2.1%
酵母様真菌	4	1.7%
S.marcescens	4	1.7%
その他	55	23.6%

菌分離状況

抽出条件

受付日	医療機関	材料グループ
2020/07/01~2020/07/31		血液・穿刺液

指定感染菌 検出状況グラフ



菌分離状況表

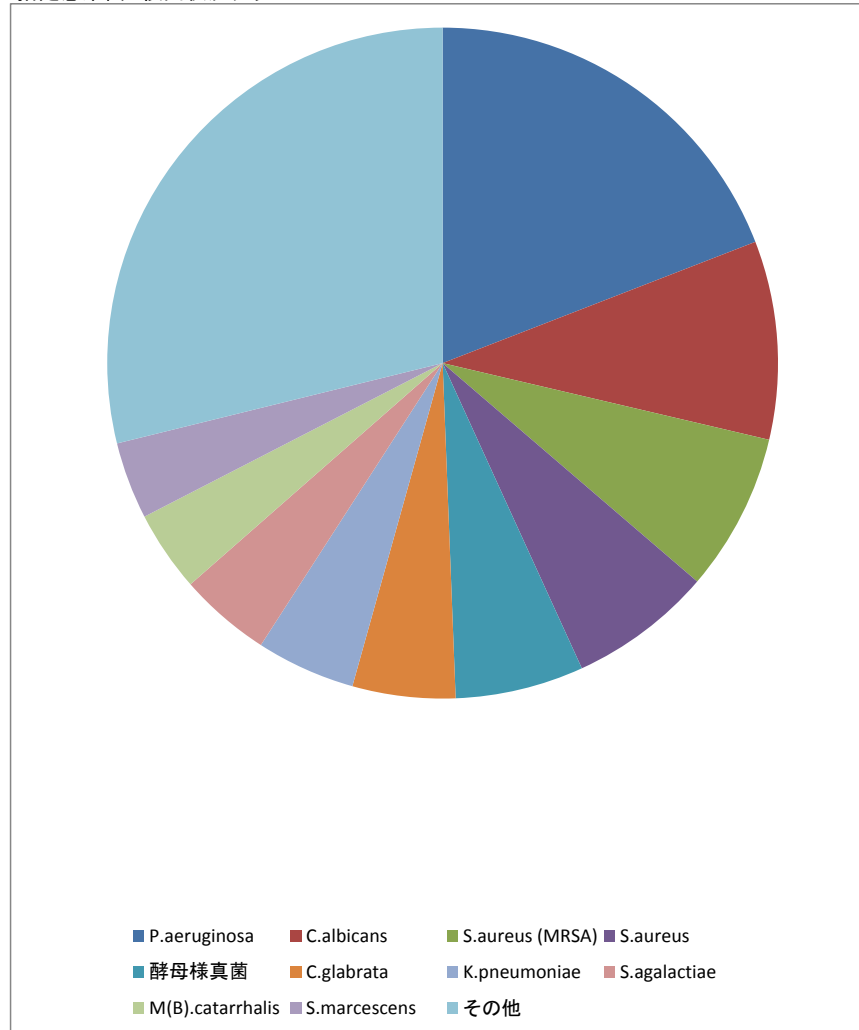
菌種	件数(割合)
E.coli	11 22.4%
MRCNS	8 16.3%
S.aureus (MRSA)	6 12.2%
E.faecalis	4 8.2%
α-streptococcus	3 6.1%
β-streptococcus	2 4.1%
CNS	2 4.1%
S.pneumoniae (PSSP)	2 4.1%
P.mirabilis	2 4.1%
M.morganii	2 4.1%
その他	7 14.3%

菌分離状況

抽出条件

受付日	医療機関	材料グループ
2020/07/01~2020/07/31		口腔・気道・呼吸器

指定感染菌 検出状況グラフ



菌分離状況表

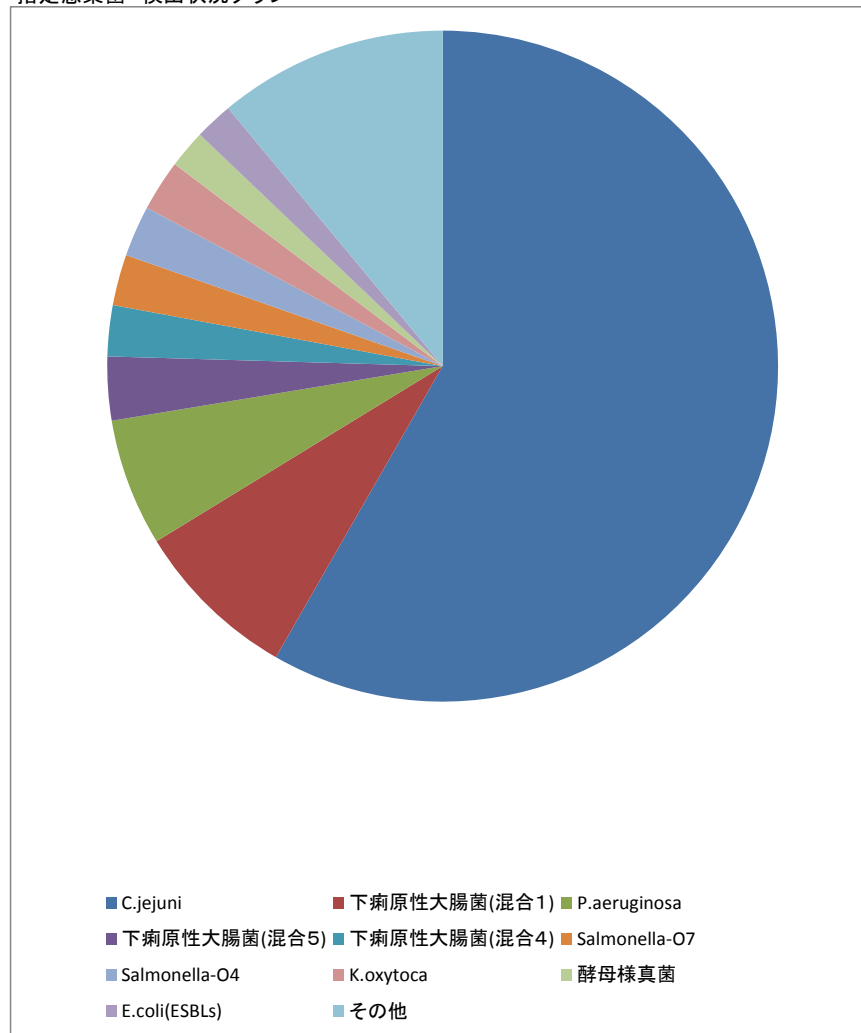
菌種	件数	割合
P.aeruginosa	108	19.1%
C.albicans	54	9.6%
S.aureus (MRSA)	43	7.6%
S.aureus	39	6.9%
酵母様真菌	35	6.2%
C.glabrata	28	5.0%
K.pneumoniae	27	4.8%
S.agalactiae	25	4.4%
M(B).catarrhalis	22	3.9%
S.marcescens	21	3.7%
その他	163	28.8%

菌分離状況

抽出条件

受付日	医療機関	材料グループ
2020/07/01~2020/07/31		消化器

指定感染菌 検出状況グラフ



菌分離状況表

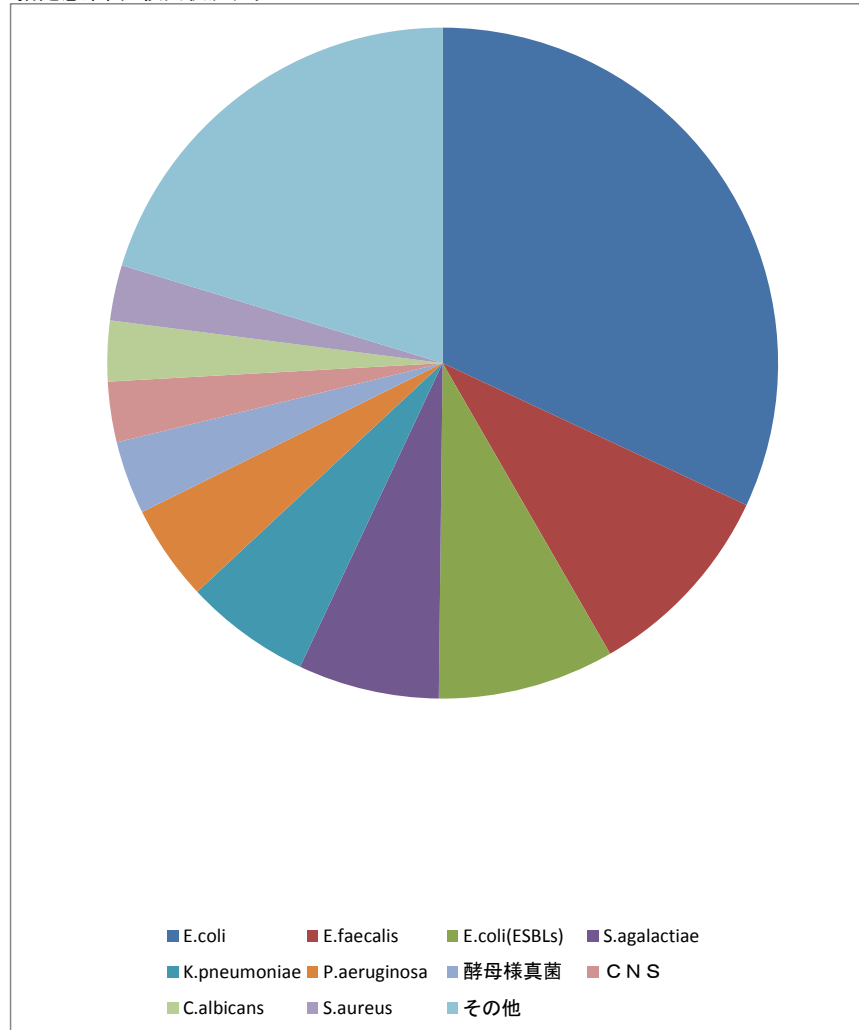
菌種	件数(割合)
C.jejuni	95 58.3%
下痢原性大腸菌(混合1)	13 8.0%
P.aeruginosa	10 6.1%
下痢原性大腸菌(混合5)	5 3.1%
下痢原性大腸菌(混合4)	4 2.5%
Salmonella-O7	4 2.5%
Salmonella-O4	4 2.5%
K.oxytoca	4 2.5%
酵母様真菌	3 1.8%
E.coli(ESBLs)	3 1.8%
その他	18 11.0%

菌分離状況

抽出条件

受付日	医療機関	材料グループ
2020/07/01~2020/07/31		泌尿器・生殖器

指定感染菌 検出状況グラフ



菌分離状況表

菌種	件数(割合)
E.coli	263 32.0%
E.faecalis	80 9.7%
E.coli(ESBLs)	70 8.5%
S.agalactiae	56 6.8%
K.pneumoniae	50 6.1%
P.aeruginosa	38 4.6%
酵母様真菌	29 3.5%
CNS	24 2.9%
C.albicans	24 2.9%
S.aureus	22 2.7%
その他	167 20.3%