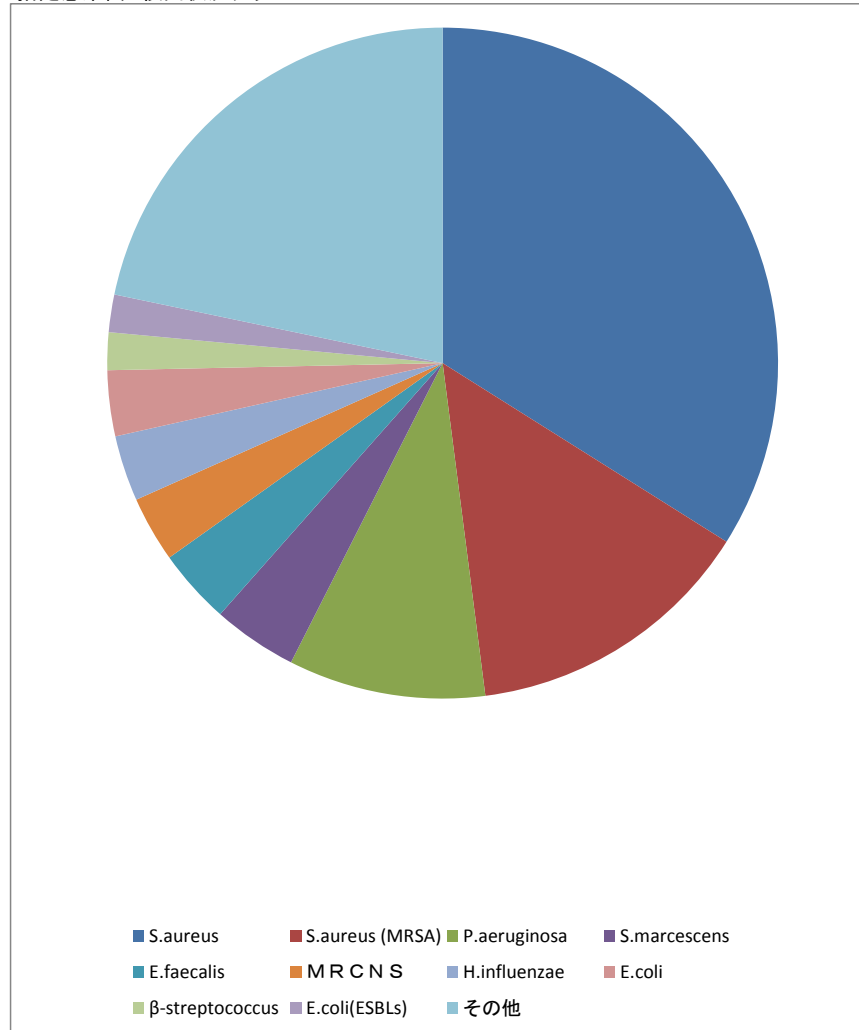


## 菌分離状況

抽出条件

受付日	医療機関	材料グループ
2020/06/01～2020/06/30		その他

指定感染菌 検出状況グラフ



菌分離状況表

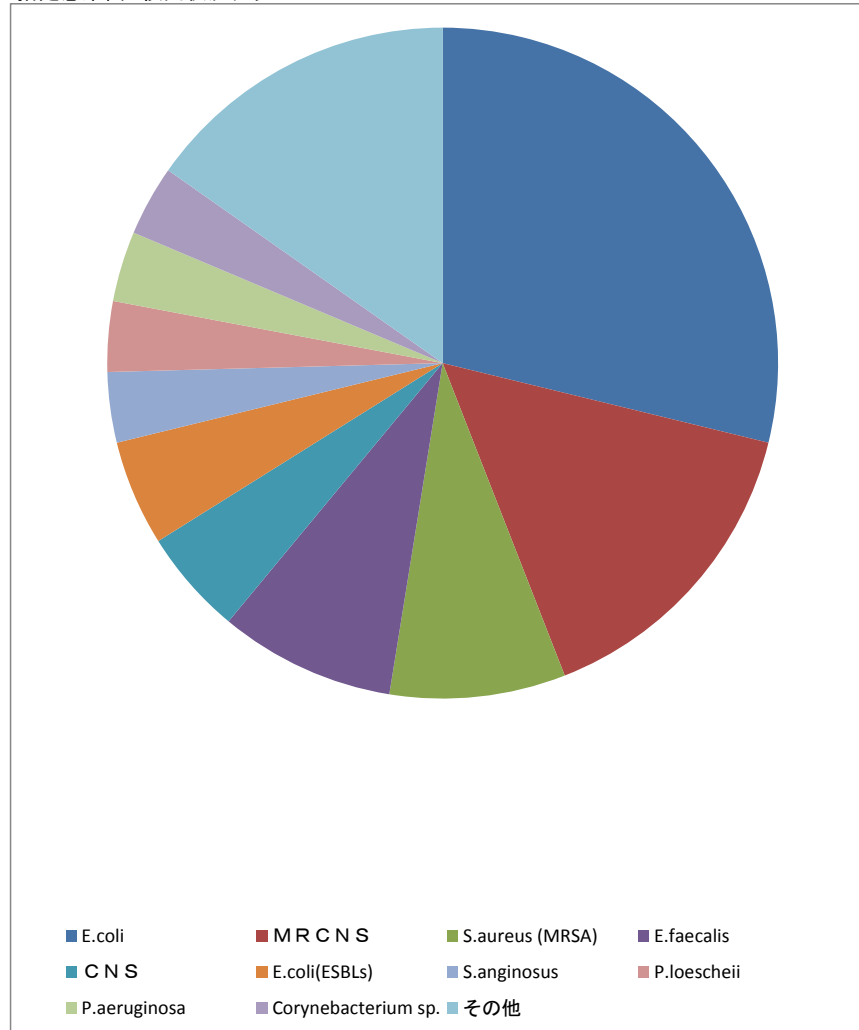
菌種	件数(割合)	
S.aureus	75	33.9%
S.aureus (MRSA)	31	14.0%
P.aeruginosa	21	9.5%
S.marcescens	9	4.1%
E.faecalis	8	3.6%
MRCNS	7	3.2%
H.influenzae	7	3.2%
E.coli	7	3.2%
β-streptococcus	4	1.8%
E.coli(ESBLs)	4	1.8%
その他	48	21.7%

## 菌分離状況

抽出条件

受付日	医療機関	材料グループ
2020/06/01~2020/06/30		血液・穿刺液

指定感染菌 検出状況グラフ



菌分離状況表

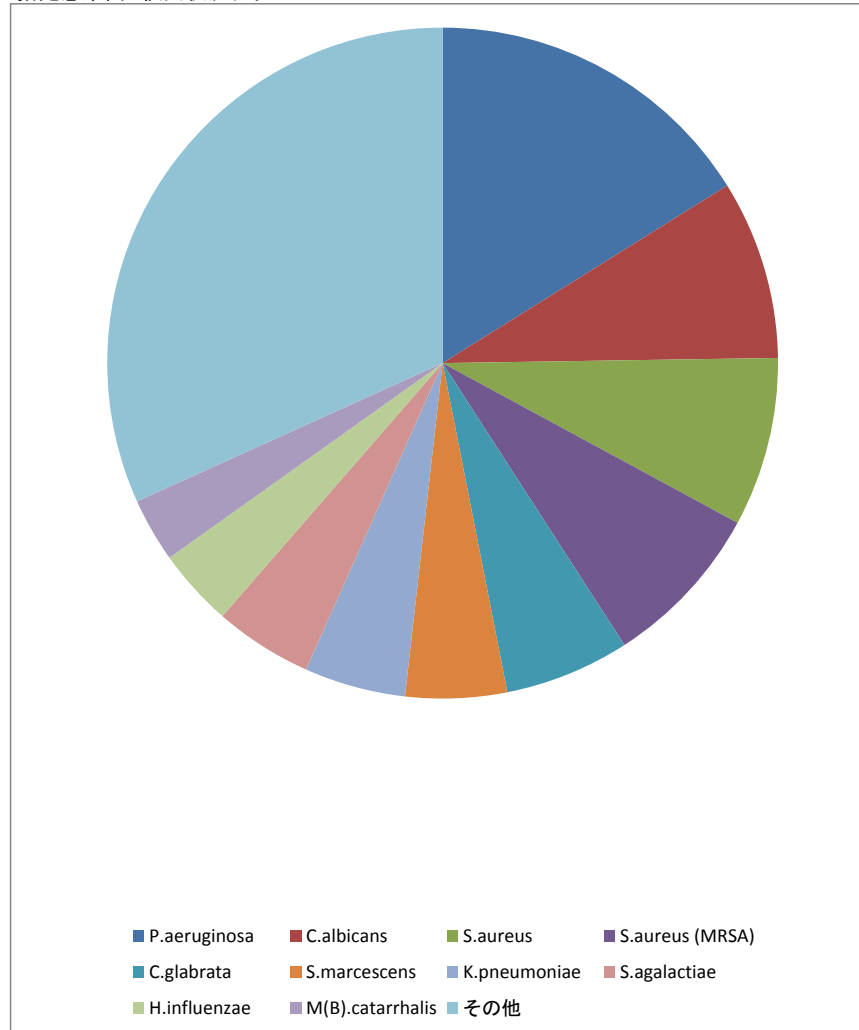
菌種	件数(割合)
E.coli	17 28.8%
MRCNS	9 15.3%
S.aureus (MRSA)	5 8.5%
E.faecalis	5 8.5%
CNS	3 5.1%
E.coli(ESBLs)	3 5.1%
S.anginosus	2 3.4%
P.loescheii	2 3.4%
P.aeruginosa	2 3.4%
Corynebacterium sp.	2 3.4%
その他	9 15.3%

## 菌分離状況

抽出条件

受付日	医療機関	材料グループ
2020/06/01~2020/06/30		口腔・気道・呼吸器

指定感染菌 検出状況グラフ



菌分離状況表

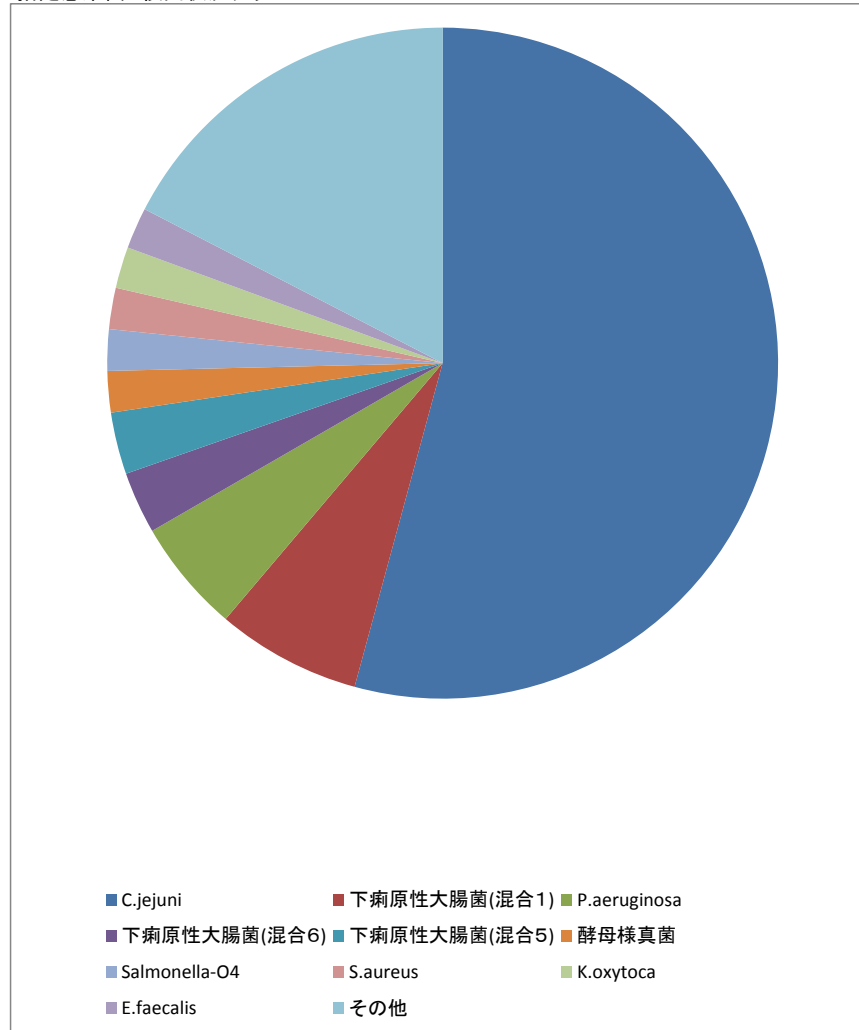
菌種	件数(割合)	
P.aeruginosa	99	16.1%
C.albicans	53	8.6%
S.aureus	50	8.1%
S.aureus (MRSA)	49	8.0%
C.glabrata	37	6.0%
S.marcescens	30	4.9%
K.pneumoniae	30	4.9%
S.agalactiae	29	4.7%
H.influenzae	23	3.7%
M(B).catarrhalis	19	3.1%
その他	195	31.8%

## 菌分離状況

抽出条件

受付日	医療機関	材料グループ
2020/06/01~2020/06/30		消化器

指定感染菌 検出状況グラフ



菌分離状況表

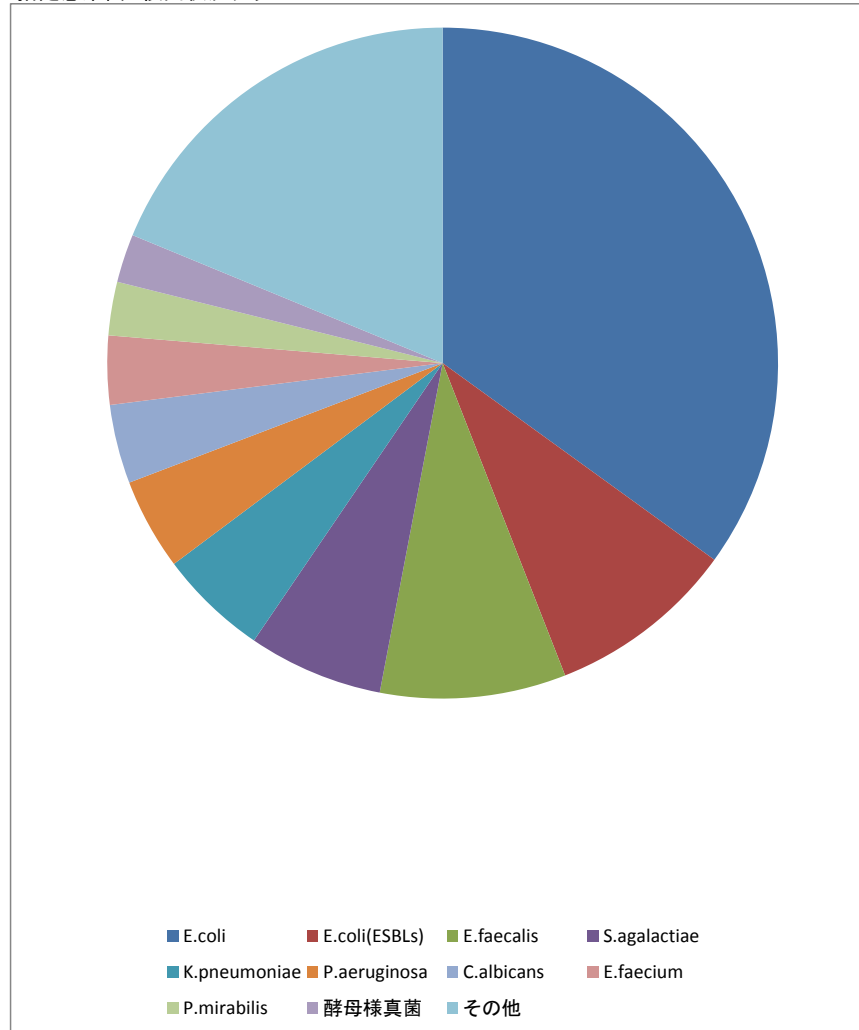
菌種	件数(割合)	
C.jejuni	109	54.2%
下痢原性大腸菌(混合1)	14	7.0%
P.aeruginosa	11	5.5%
下痢原性大腸菌(混合6)	6	3.0%
下痢原性大腸菌(混合5)	6	3.0%
酵母様真菌	4	2.0%
Salmonella-O4	4	2.0%
S.aureus	4	2.0%
K.oxytoca	4	2.0%
E.faecalis	4	2.0%
その他	35	17.4%

## 菌分離状況

抽出条件

受付日	医療機関	材料グループ
2020/06/01~2020/06/30		泌尿器・生殖器

指定感染菌 検出状況グラフ



菌分離状況表

菌種	件数(割合)	
E.coli	285	35.0%
E.coli(ESBLs)	74	9.1%
E.faecalis	73	9.0%
S.agalactiae	53	6.5%
K.pneumoniae	43	5.3%
P.aeruginosa	36	4.4%
C.albicans	31	3.8%
E.faecium	27	3.3%
P.mirabilis	21	2.6%
酵母様真菌	19	2.3%
その他	153	18.8%