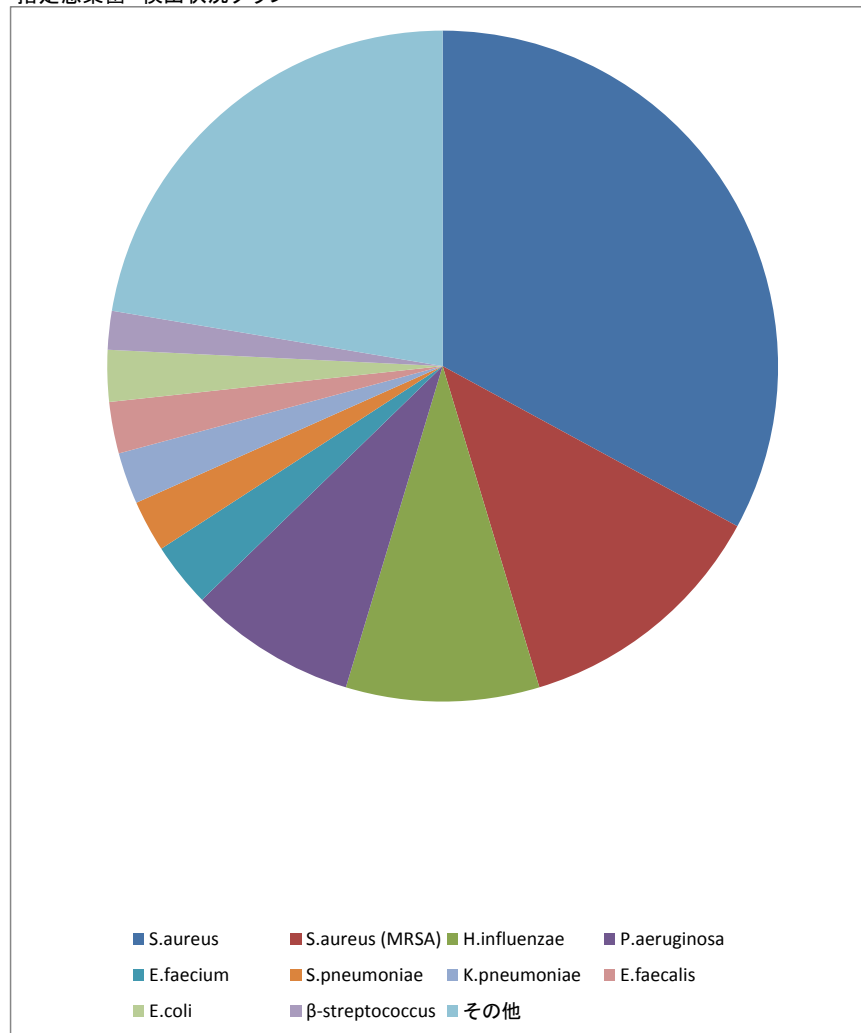


菌分離状況

抽出条件

受付日	医療機関	材料グループ
2019/12/01~2019/12/31		その他

指定感染菌 検出状況グラフ



菌分離状況表

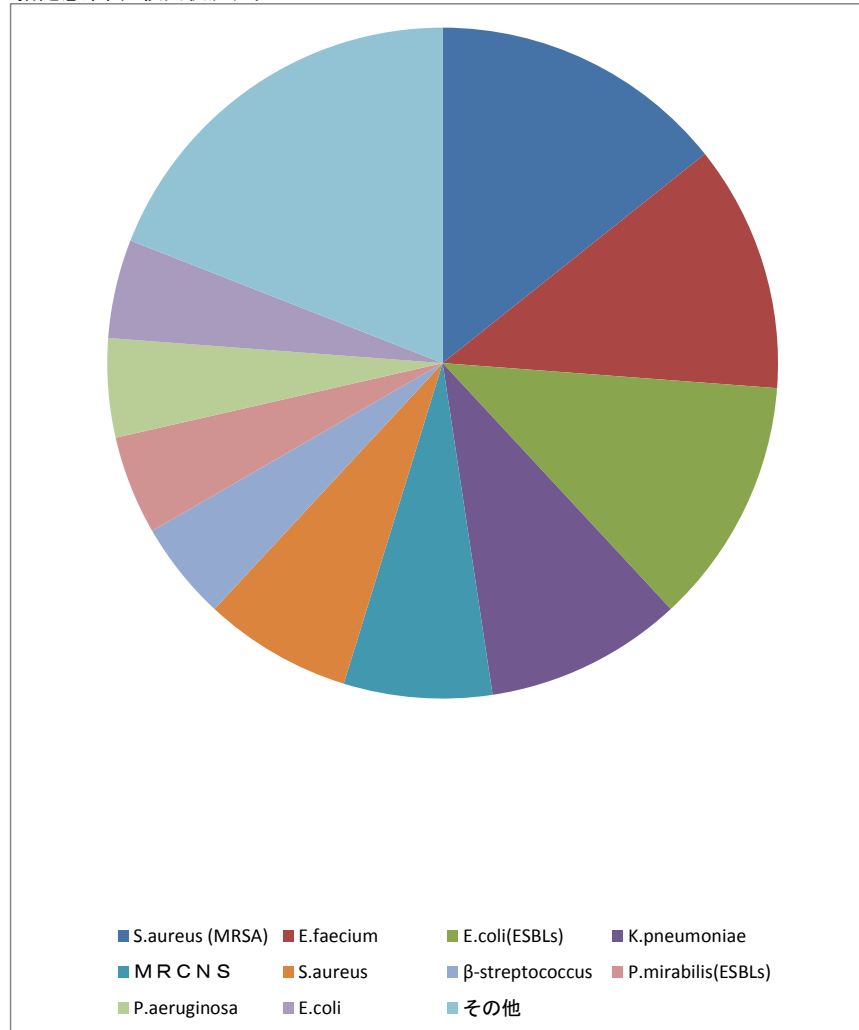
菌種	件数(割合)	
S.aureus	53	32.9%
S.aureus (MRSA)	20	12.4%
H.influenzae	15	9.3%
P.aeruginosa	13	8.1%
E.faecium	5	3.1%
S.pneumoniae	4	2.5%
K.pneumoniae	4	2.5%
E.faecalis	4	2.5%
E.coli	4	2.5%
β-streptococcus	3	1.9%
その他	36	22.4%

菌分離状況

抽出条件

受付日	医療機関	材料グループ
2019/12/01~2019/12/31		血液・穿刺液

指定感染菌 検出状況グラフ



菌分離状況表

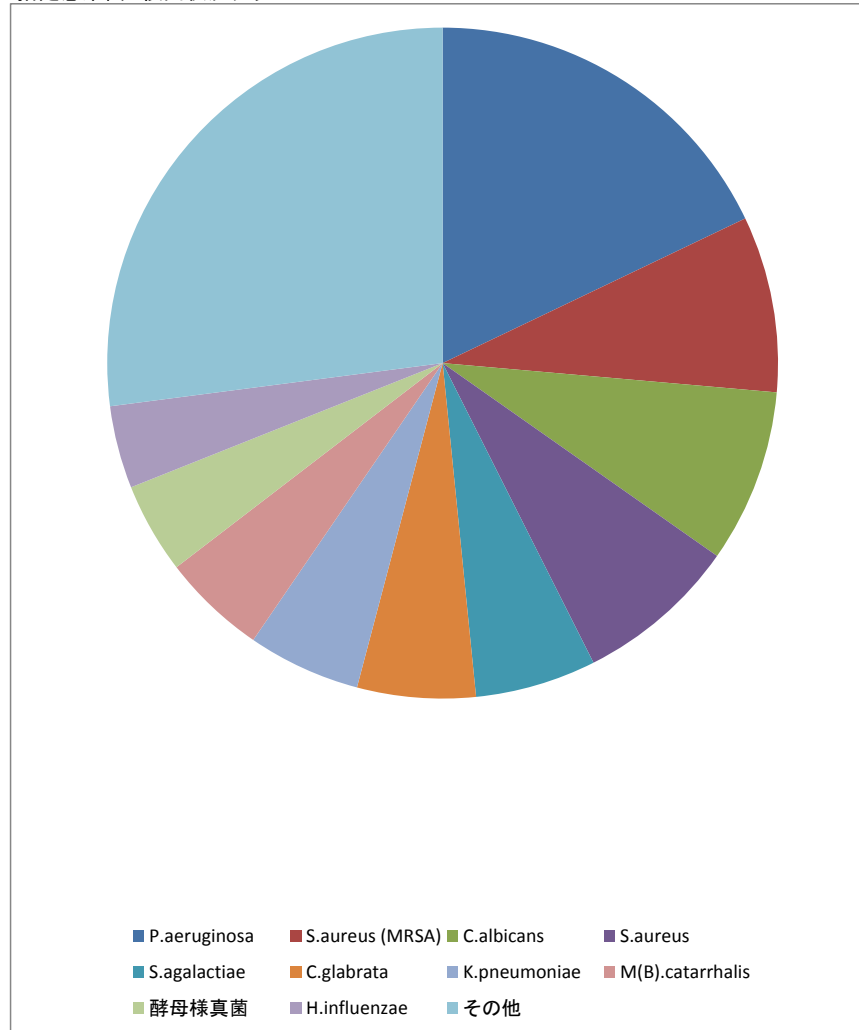
菌種	件数	割合
S.aureus (MRSA)	6	14.3%
E.faecium	5	11.9%
E.coli(ESBLs)	5	11.9%
K.pneumoniae	4	9.5%
MRCNS	3	7.1%
S.aureus	3	7.1%
β-streptococcus	2	4.8%
P.mirabilis(ESBLs)	2	4.8%
P.aeruginosa	2	4.8%
E.coli	2	4.8%
その他	8	19.0%

菌分離状況

抽出条件

受付日	医療機関	材料グループ
2019/12/01~2019/12/31		口腔・気道・呼吸器

指定感染菌 検出状況グラフ



菌分離状況表

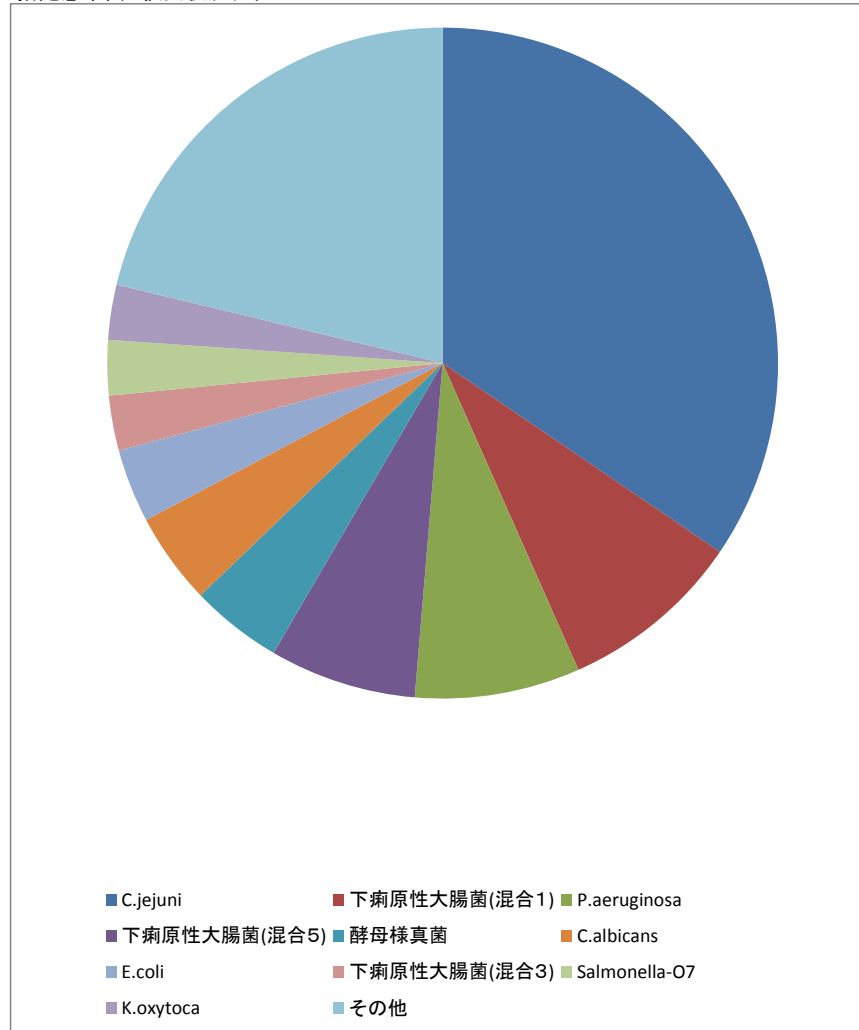
菌種	件数(割合)	
P.aeruginosa	135	17.9%
S.aureus (MRSA)	64	8.5%
C.albicans	63	8.4%
S.aureus	59	7.8%
S.agalactiae	44	5.8%
C.glabrata	43	5.7%
K.pneumoniae	41	5.4%
M(B).catarrhalis	38	5.0%
酵母様真菌	33	4.4%
H.influenzae	30	4.0%
その他	204	27.1%

菌分離状況

抽出条件

受付日	医療機関	材料グループ
2019/12/01~2019/12/31		消化器

指定感染菌 検出状況グラフ



菌分離状況表

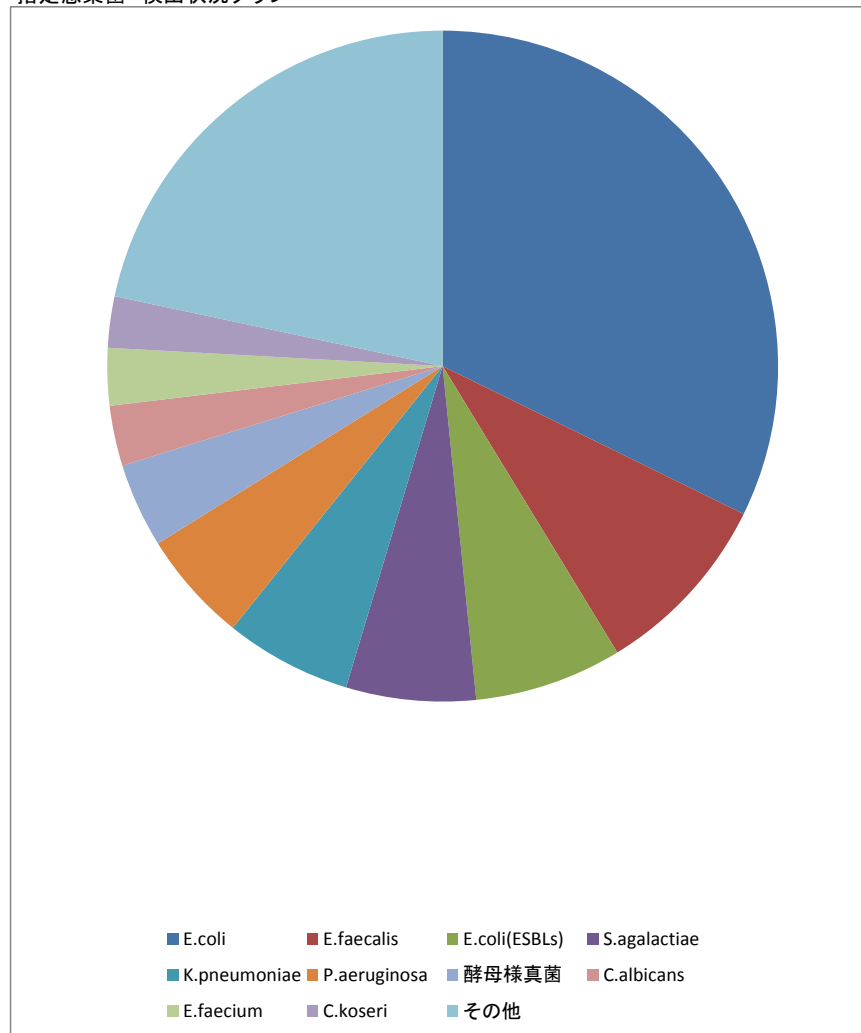
菌種	件数(割合)	
C.jejuni	39	34.5%
下痢原性大腸菌(混合1)	10	8.8%
P.aeruginosa	9	8.0%
下痢原性大腸菌(混合5)	8	7.1%
酵母様真菌	5	4.4%
C.albicans	5	4.4%
E.coli	4	3.5%
下痢原性大腸菌(混合3)	3	2.7%
Salmonella-O7	3	2.7%
K.oxytoca	3	2.7%
その他	24	21.2%

菌分離状況

抽出条件

受付日	医療機関	材料グループ
2019/12/01~2019/12/31		泌尿器・生殖器

指定感染菌 検出状況グラフ



菌分離状況表

菌種	件数	割合
E.coli	222	32.3%
E.faecalis	62	9.0%
E.coli(ESBLs)	49	7.1%
S.agalactiae	43	6.3%
K.pneumoniae	42	6.1%
P.aeruginosa	37	5.4%
酵母様真菌	28	4.1%
C.albicans	20	2.9%
E.faecium	19	2.8%
C.koseri	17	2.5%
その他	149	21.7%