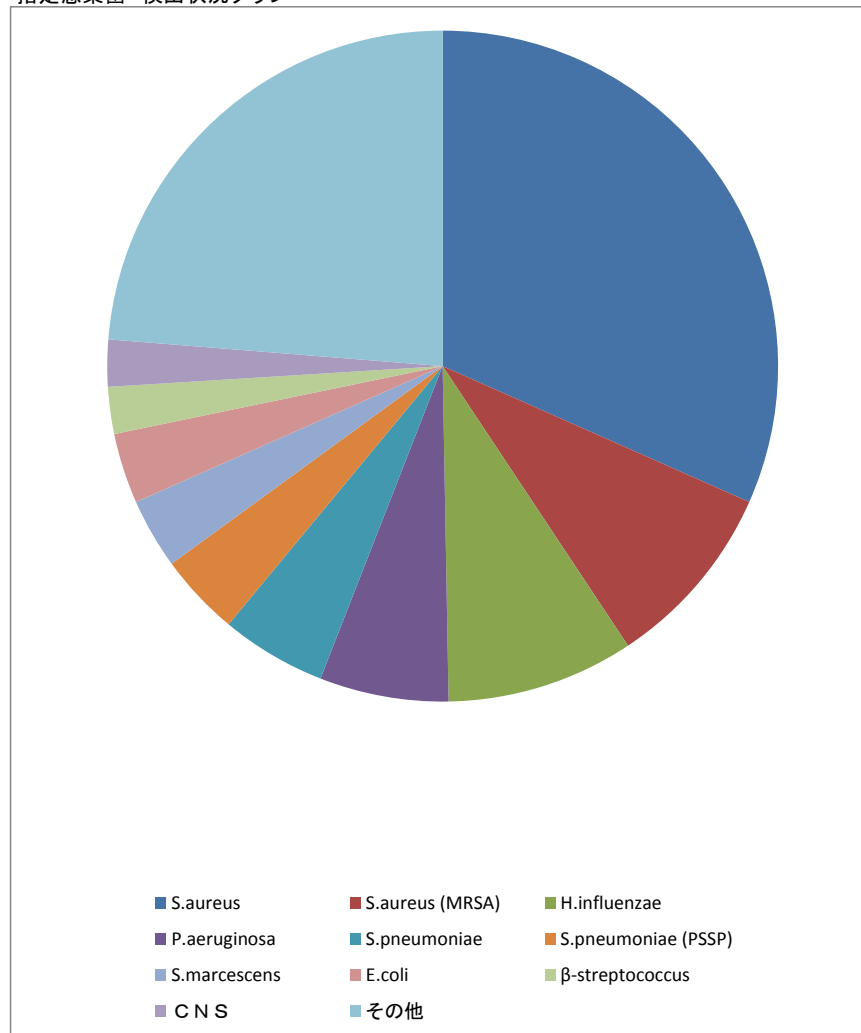


## 菌分離状況

抽出条件

受付日	医療機関	材料グループ
2019/04/01~2019/04/30		その他

指定感染菌 検出状況グラフ



菌分離状況表

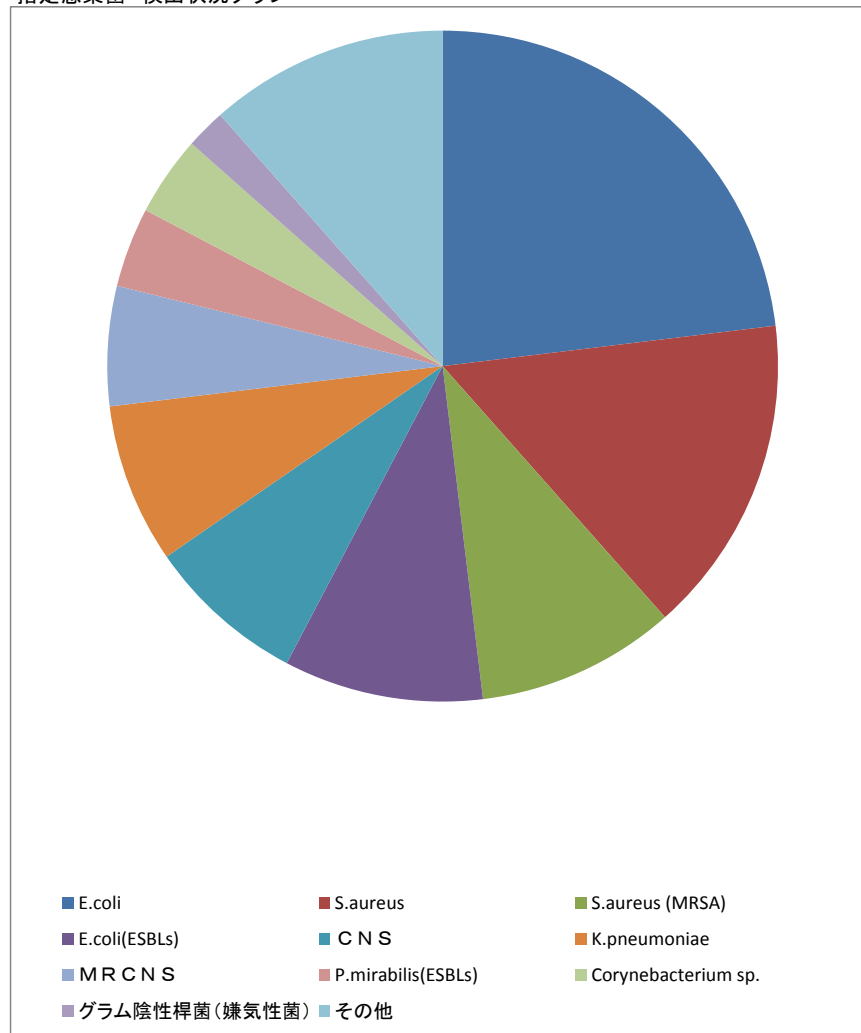
菌種	件数(割合)	
S.aureus	56	31.6%
S.aureus (MRSA)	16	9.0%
H.influenzae	16	9.0%
P.aeruginosa	11	6.2%
S.pneumoniae	9	5.1%
S.pneumoniae (PSSP)	7	4.0%
S.marcescens	6	3.4%
E.coli	6	3.4%
β-streptococcus	4	2.3%
CNS	4	2.3%
その他	42	23.7%

# 菌分離状況

抽出条件

受付日	医療機関	材料グループ
2019/04/01~2019/04/30		血液・穿刺液

指定感染菌 検出状況グラフ



菌分離状況表

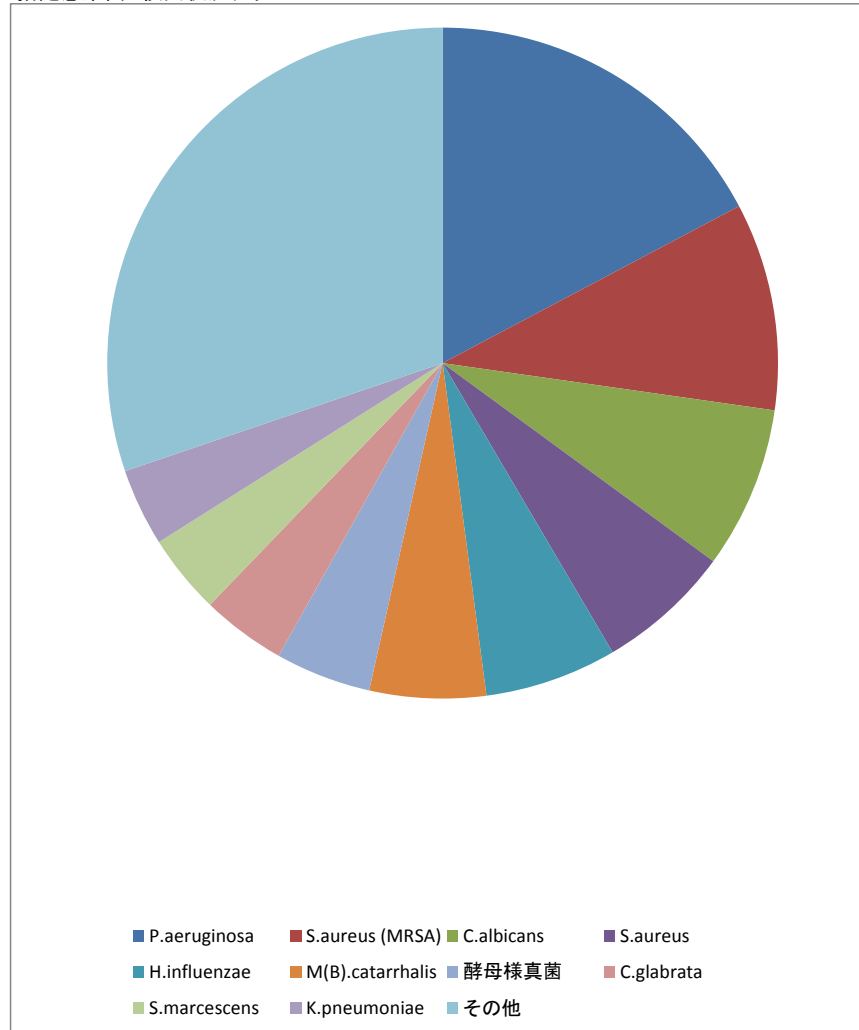
菌種	件数(割合)
E.coli	12 23.1%
S.aureus	8 15.4%
S.aureus (MRSA)	5 9.6%
E.coli(ESBLs)	5 9.6%
CNS	4 7.7%
K.pneumoniae	4 7.7%
MRCNS	3 5.8%
P.mirabilis(ESBLs)	2 3.8%
Corynebacterium sp.	2 3.8%
グラム陰性桿菌(嫌気性菌)	1 1.9%
その他	6 11.5%

## 菌分離状況

抽出条件

受付日	医療機関	材料グループ
2019/04/01~2019/04/30		口腔・気道・呼吸器

指定感染菌 検出状況グラフ



菌分離状況表

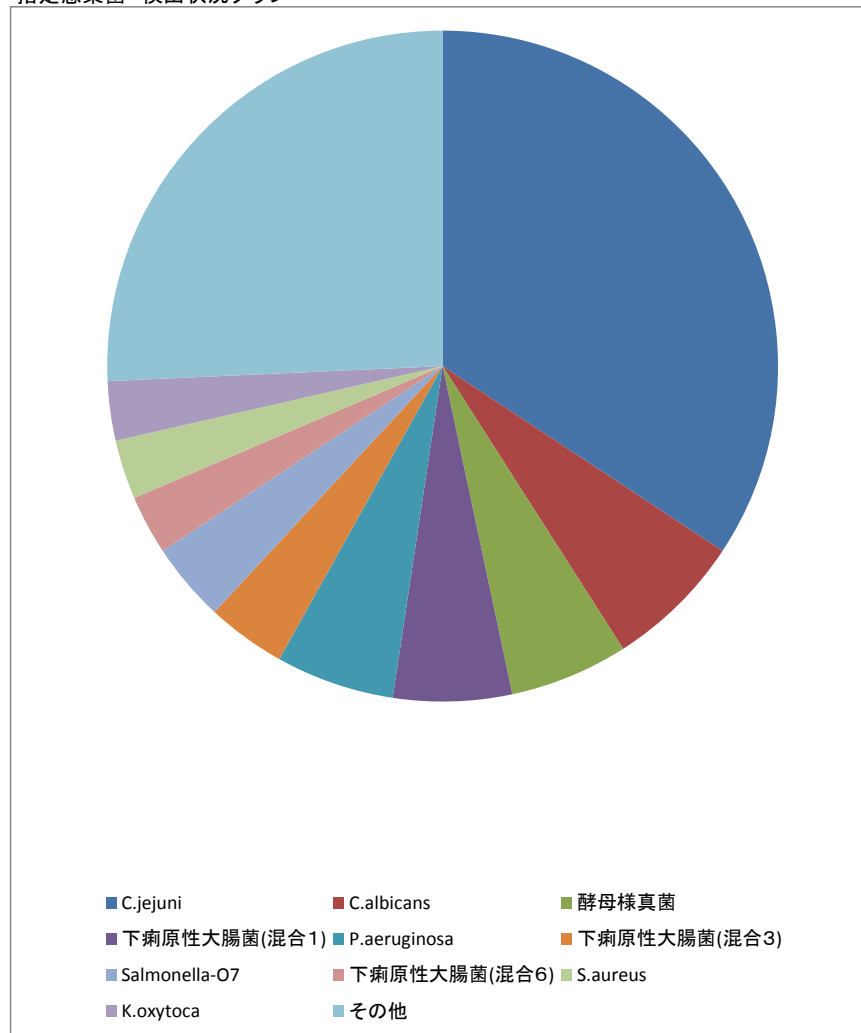
菌種	件数(割合)	
P.aeruginosa	157	17.3%
S.aureus (MRSA)	91	10.0%
C.albicans	71	7.8%
S.aureus	59	6.5%
H.influenzae	58	6.4%
M(B).catarrhalis	51	5.6%
酵母様真菌	42	4.6%
C.glabrata	37	4.1%
S.marcescens	35	3.8%
K.pneumoniae	34	3.7%
その他	275	30.2%

# 菌分離状況

抽出条件

受付日	医療機関	材料グループ
2019/04/01~2019/04/30		消化器

指定感染菌 検出状況グラフ



菌分離状況表

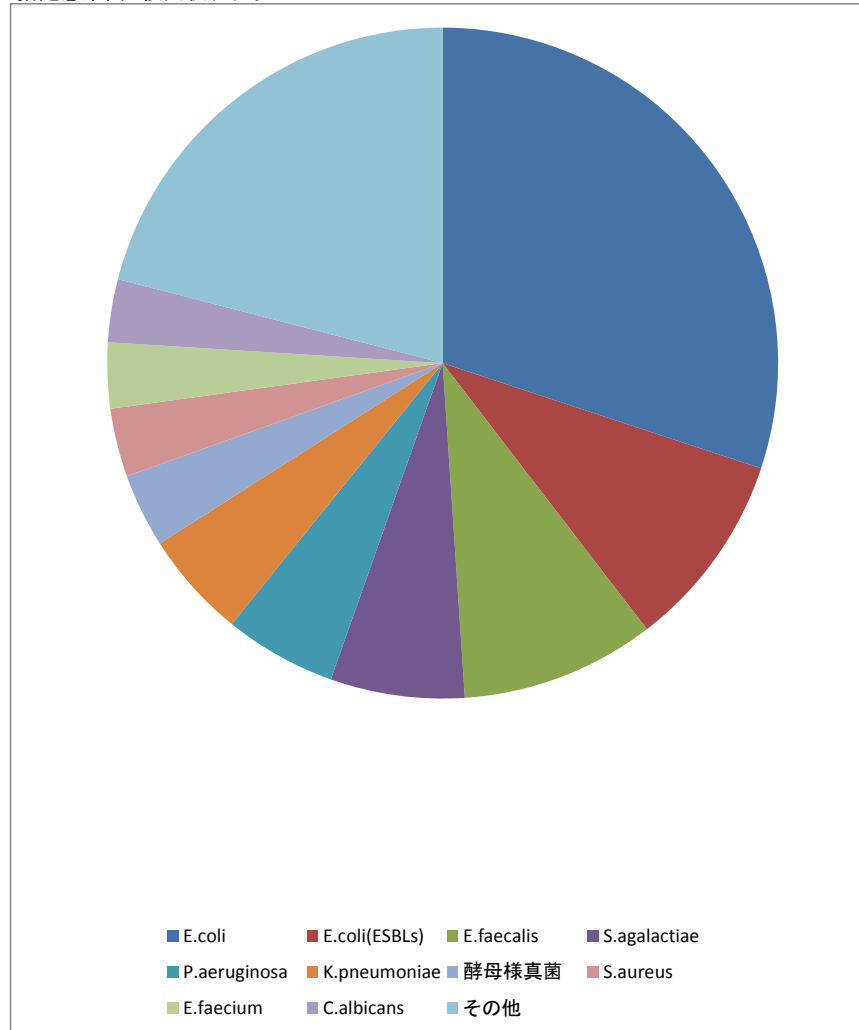
菌種	件数(割合)
C.jejuni	36 34.3%
C.albicans	7 6.7%
酵母様真菌	6 5.7%
下痢原性大腸菌(混合1)	6 5.7%
P.aeruginosa	6 5.7%
下痢原性大腸菌(混合3)	4 3.8%
Salmonella-O7	4 3.8%
下痢原性大腸菌(混合6)	3 2.9%
S.aureus	3 2.9%
K.oxytoca	3 2.9%
その他	27 25.7%

## 菌分離状況

抽出条件

受付日	医療機関	材料グループ
2019/04/01~2019/04/30		泌尿器・生殖器

指定感染菌 検出状況グラフ



菌分離状況表

菌種	件数(割合)	
E.coli	228	30.1%
E.coli(ESBLs)	72	9.5%
E.faecalis	71	9.4%
S.agalactiae	49	6.5%
P.aeruginosa	41	5.4%
K.pneumoniae	39	5.1%
酵母様真菌	27	3.6%
S.aureus	25	3.3%
E.faecium	24	3.2%
C.albicans	23	3.0%
その他	159	21.0%