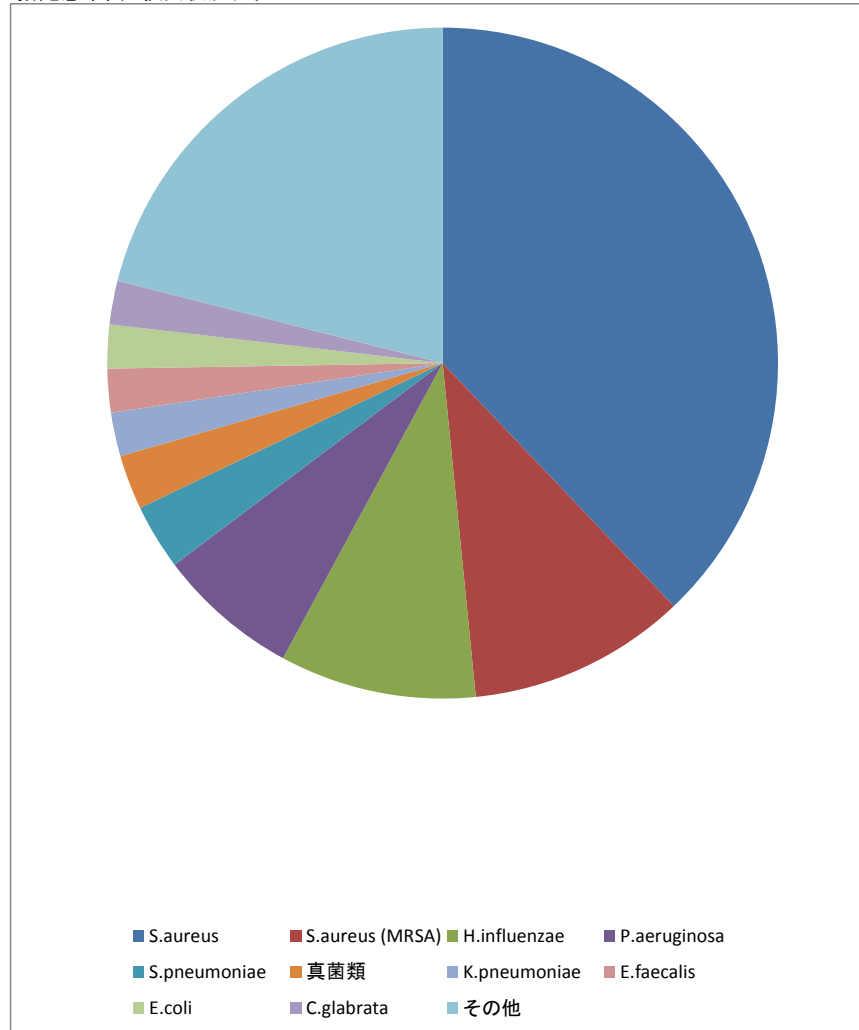


菌分離状況

抽出条件

受付日	医療機関	材料グループ
2018/12/01~2018/12/31		その他

指定感染菌 検出状況グラフ



菌分離状況表

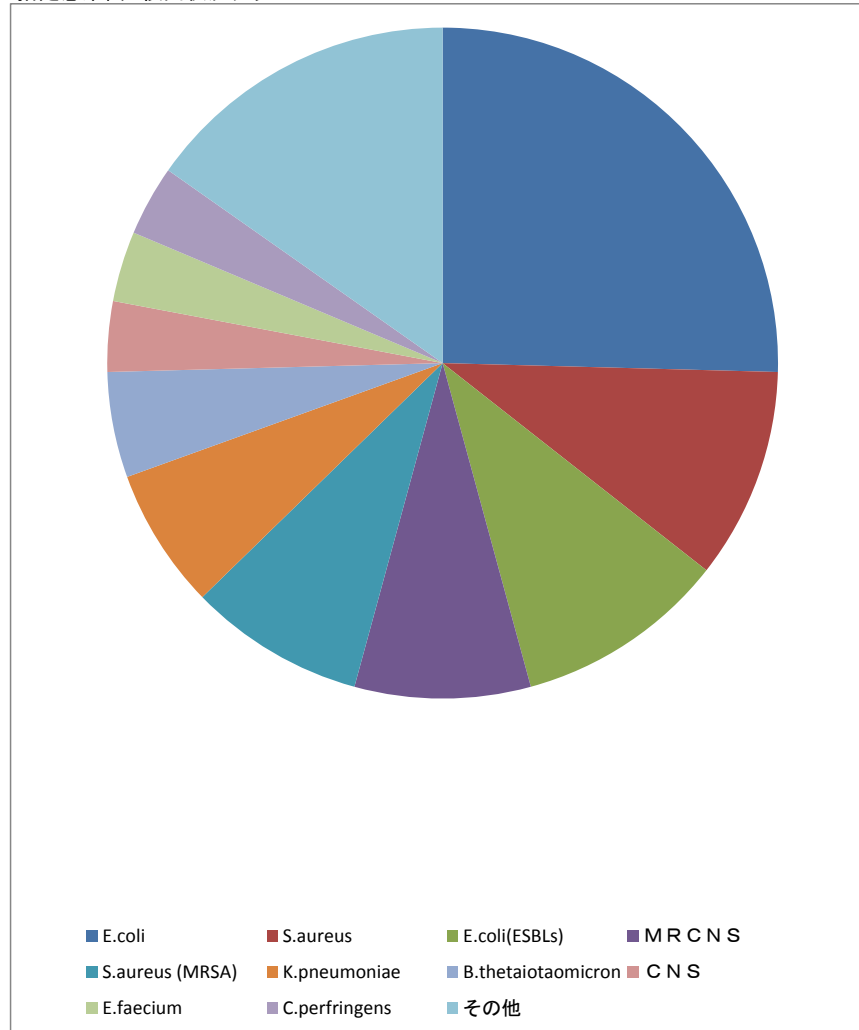
菌種	件数(割合)
S.aureus	72 37.9%
S.aureus (MRSA)	20 10.5%
H.influenzae	18 9.5%
P.aeruginosa	13 6.8%
S.pneumoniae	6 3.2%
真菌類	5 2.6%
K.pneumoniae	4 2.1%
E.faecalis	4 2.1%
E.coli	4 2.1%
C.glabrata	4 2.1%
その他	40 21.1%

菌分離状況

抽出条件

受付日	医療機関	材料グループ
2018/12/01~2018/12/31		血液・穿刺液

指定感染菌 検出状況グラフ



菌分離状況表

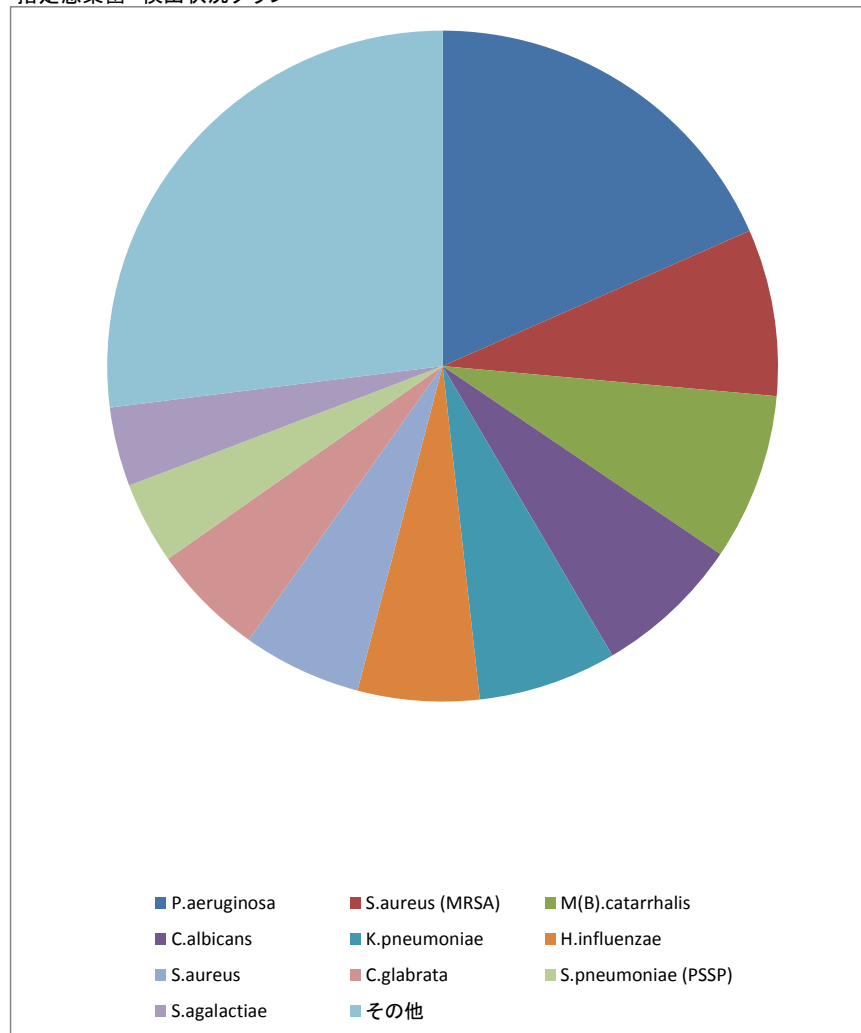
菌種	件数(割合)
E.coli	15 25.4%
S.aureus	6 10.2%
E.coli(ESBLs)	6 10.2%
MRCNS	5 8.5%
S.aureus (MRSA)	5 8.5%
K.pneumoniae	4 6.8%
B.thetaiotaomicron	3 5.1%
CNS	2 3.4%
E.faecium	2 3.4%
C.perfringens	2 3.4%
その他	9 15.3%

菌分離状況

抽出条件

受付日	医療機関	材料グループ
2018/12/01~2018/12/31		口腔・気道・呼吸器

指定感染菌 検出状況グラフ



菌分離状況表

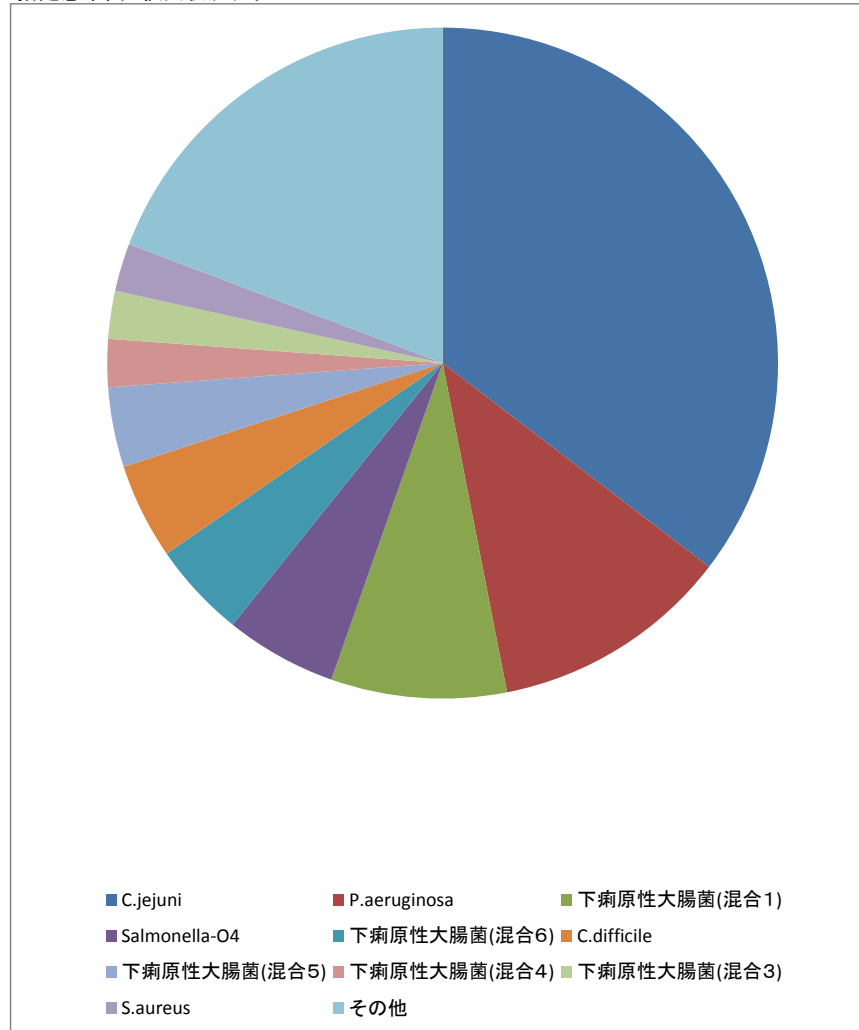
菌種	件数(割合)	
P.aeruginosa	135	18.4%
S.aureus (MRSA)	59	8.0%
M(B).catarrhalis	59	8.0%
C.albicans	52	7.1%
K.pneumoniae	49	6.7%
H.influenzae	43	5.9%
S.aureus	42	5.7%
C.glabrata	40	5.4%
S.pneumoniae (PSSP)	29	4.0%
S.galactiae	28	3.8%
その他	198	27.0%

菌分離状況

抽出条件

受付日	医療機関	材料グループ
2018/12/01~2018/12/31		消化器

指定感染菌 検出状況グラフ



菌分離状況表

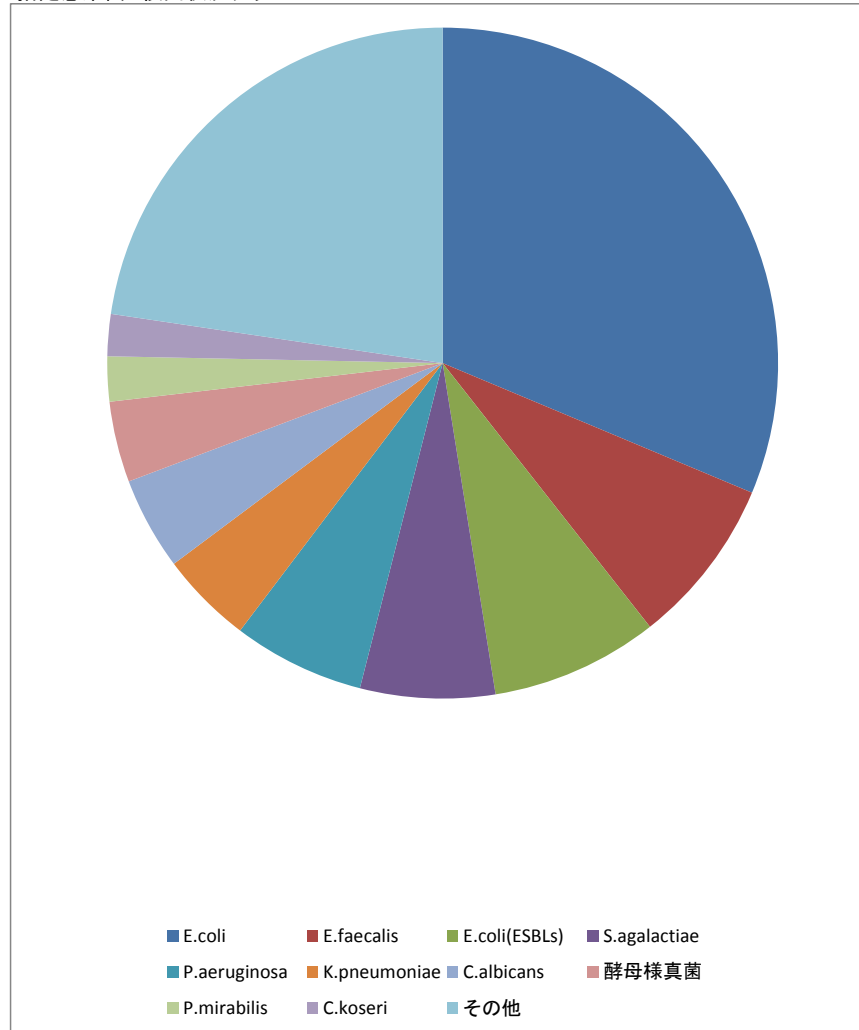
菌種	件数(割合)
C.jejuni	46 35.4%
P.aeruginosa	15 11.5%
下痢原性大腸菌(混合1)	11 8.5%
Salmonella-O4	7 5.4%
下痢原性大腸菌(混合6)	6 4.6%
C.difficile	6 4.6%
下痢原性大腸菌(混合5)	5 3.8%
下痢原性大腸菌(混合4)	3 2.3%
下痢原性大腸菌(混合3)	3 2.3%
S.aureus	3 2.3%
その他	25 19.2%

菌分離状況

抽出条件

受付日	医療機関	材料グループ
2018/12/01~2018/12/31		泌尿器・生殖器

指定感染菌 検出状況グラフ



菌分離状況表

菌種	件数	割合
E.coli	217	31.3%
E.faecalis	56	8.1%
E.coli(ESBLs)	56	8.1%
S.agalactiae	45	6.5%
P.aeruginosa	44	6.3%
K.pneumoniae	31	4.5%
C.albicans	31	4.5%
酵母様真菌	27	3.9%
P.mirabilis	15	2.2%
C.koseri	14	2.0%
その他	157	22.7%