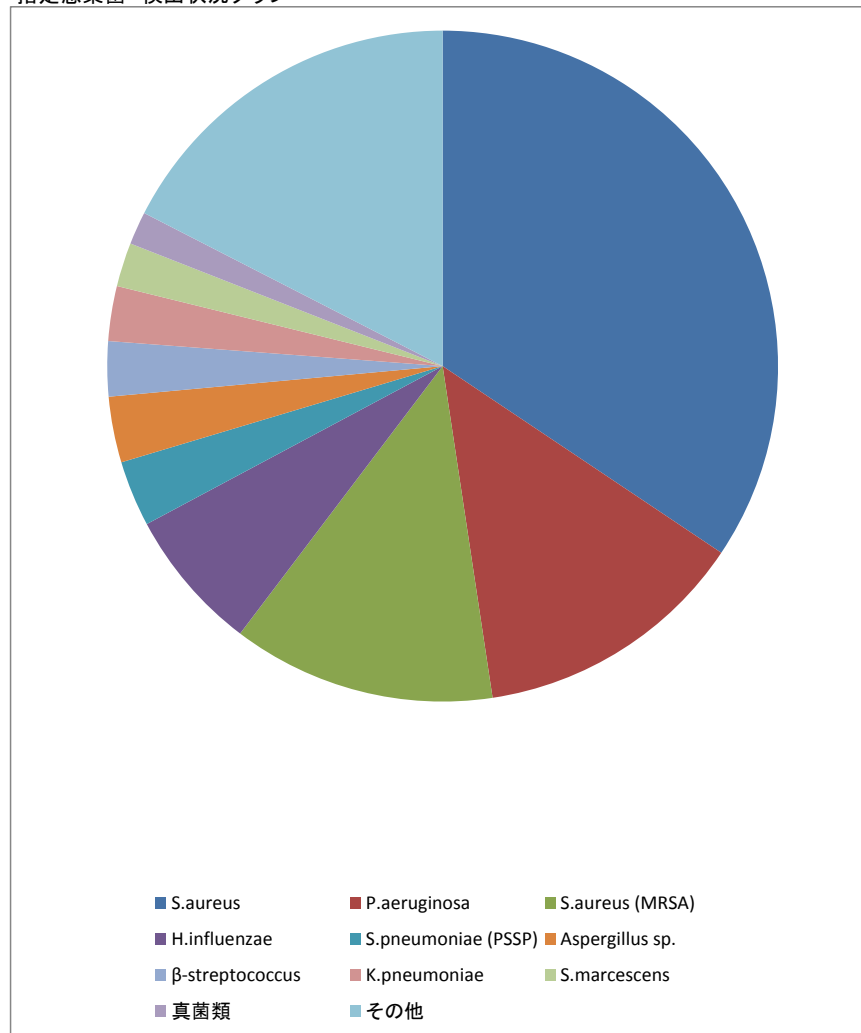


菌分離状況

抽出条件

受付日	医療機関	材料グループ
2018/10/01~2018/10/31		その他

指定感染菌 検出状況グラフ



菌分離状況表

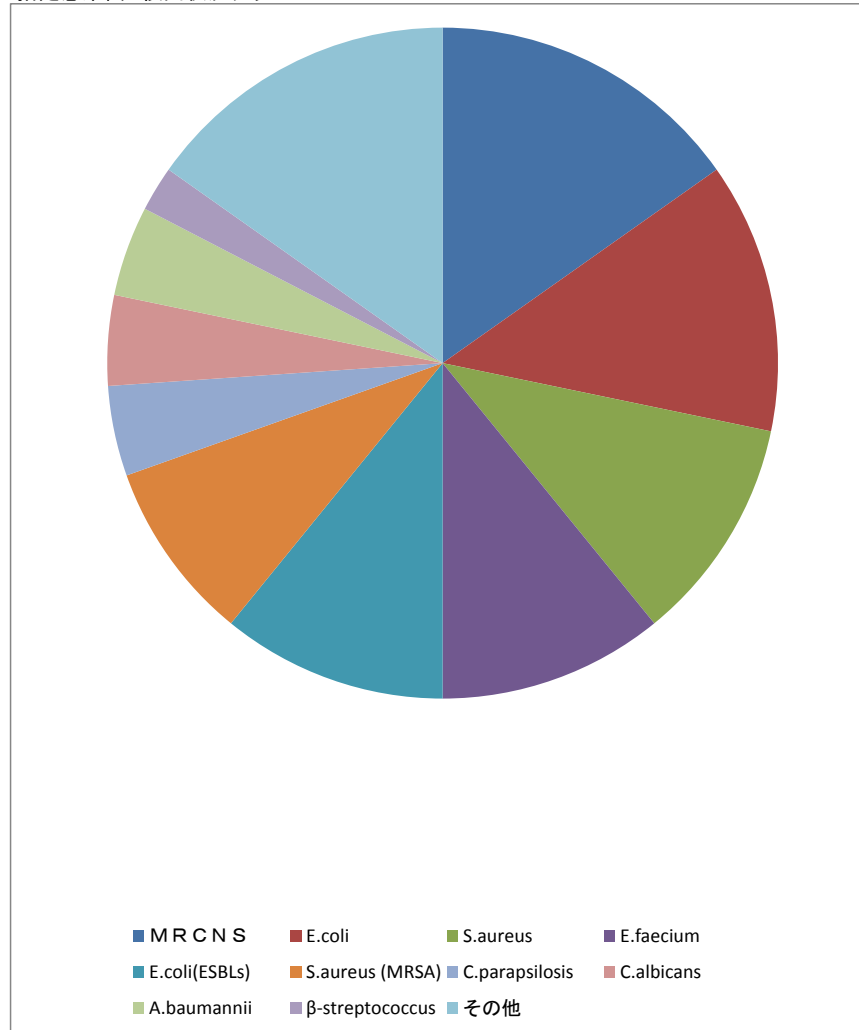
菌種	件数	割合
S.aureus	65	34.4%
P.aeruginosa	25	13.2%
S.aureus (MRSA)	24	12.7%
H.influenzae	13	6.9%
S.pneumoniae (PSSP)	6	3.2%
Aspergillus sp.	6	3.2%
β-streptococcus	5	2.6%
K.pneumoniae	5	2.6%
S.marcescens	4	2.1%
真菌類	3	1.6%
その他	33	17.5%

菌分離状況

抽出条件

受付日	医療機関	材料グループ
2018/10/01~2018/10/31		血液・穿刺液

指定感染菌 検出状況グラフ



菌分離状況表

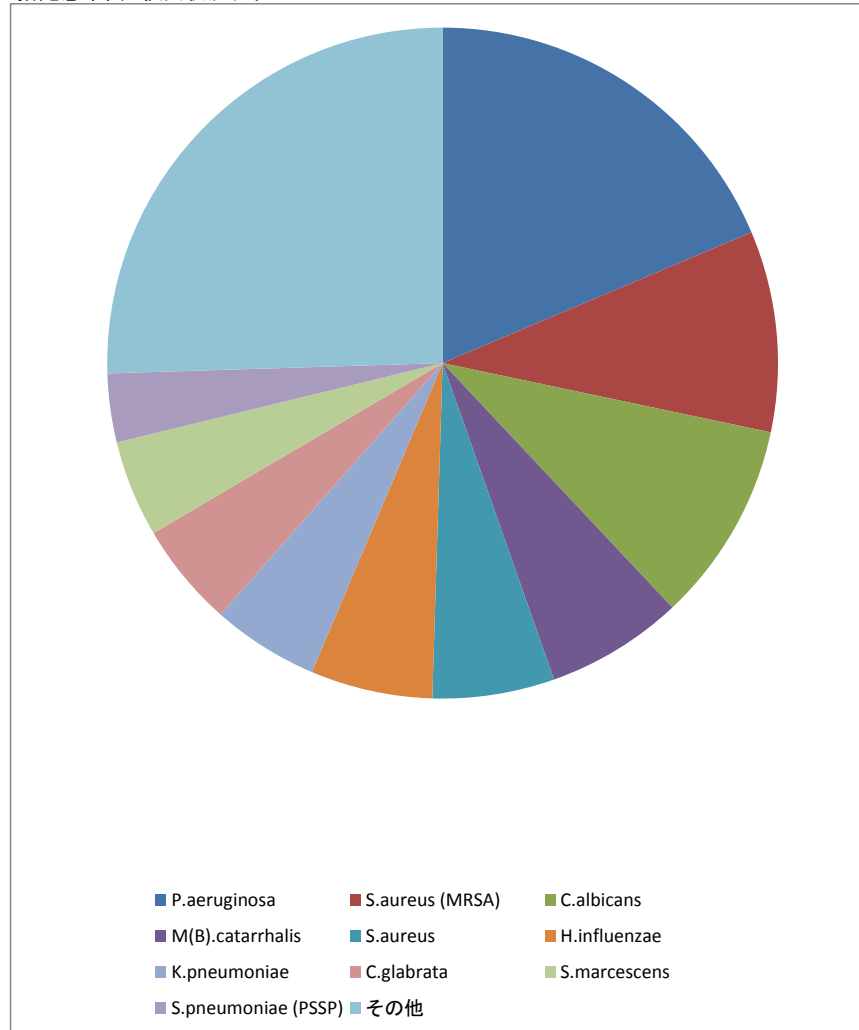
菌種	件数(割合)	
MRCNS	7	15.2%
E.coli	6	13.0%
S.aureus	5	10.9%
E.faecium	5	10.9%
E.coli(ESBLs)	5	10.9%
S.aureus (MRSA)	4	8.7%
C.parapsilosis	2	4.3%
C.albicans	2	4.3%
A.baumannii	2	4.3%
β-streptococcus	1	2.2%
その他	7	15.2%

菌分離状況

抽出条件

受付日	医療機関	材料グループ
2018/10/01~2018/10/31		口腔・気道・呼吸器

指定感染菌 検出状況グラフ



菌分離状況表

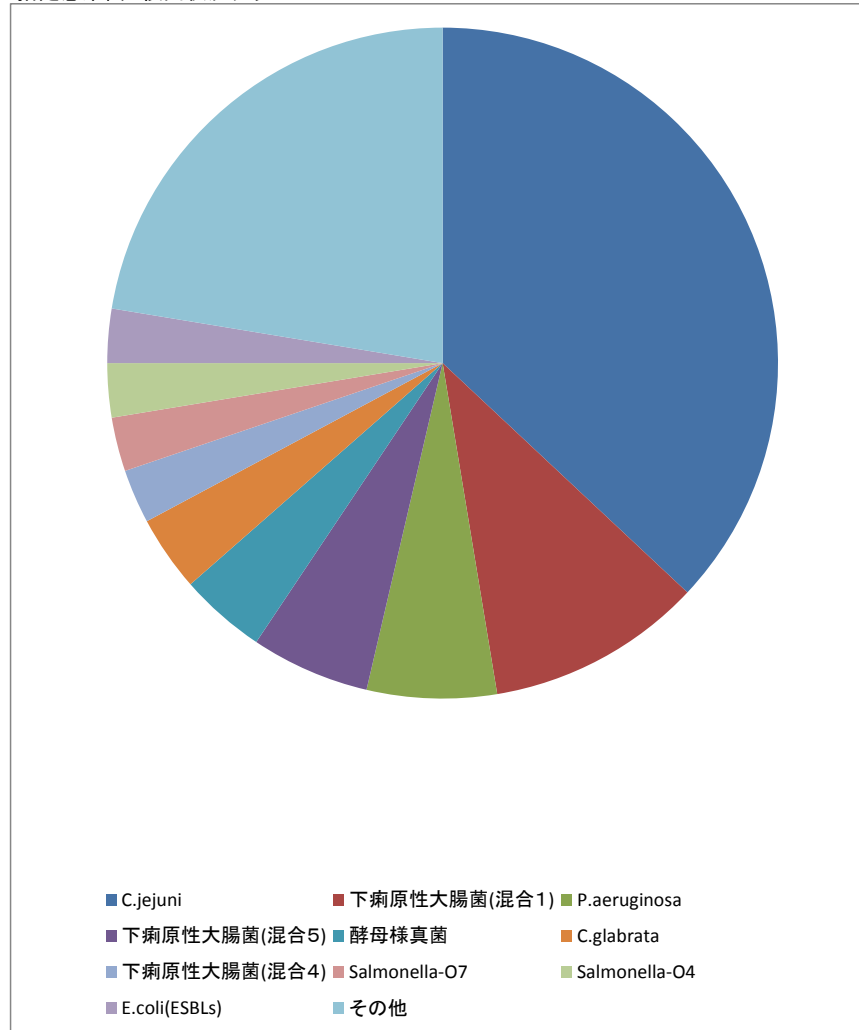
菌種	件数(割合)	
P.aeruginosa	152	18.6%
S.aureus (MRSA)	79	9.7%
C.albicans	79	9.7%
M(B).catarrhalis	54	6.6%
S.aureus	48	5.9%
H.influenzae	48	5.9%
K.pneumoniae	42	5.1%
C.glabrata	41	5.0%
S.marcescens	38	4.7%
S.pneumoniae (PSSP)	27	3.3%
その他	208	25.5%

菌分離状況

抽出条件

受付日	医療機関	材料グループ
2018/10/01~2018/10/31		消化器

指定感染菌 検出状況グラフ



菌分離状況表

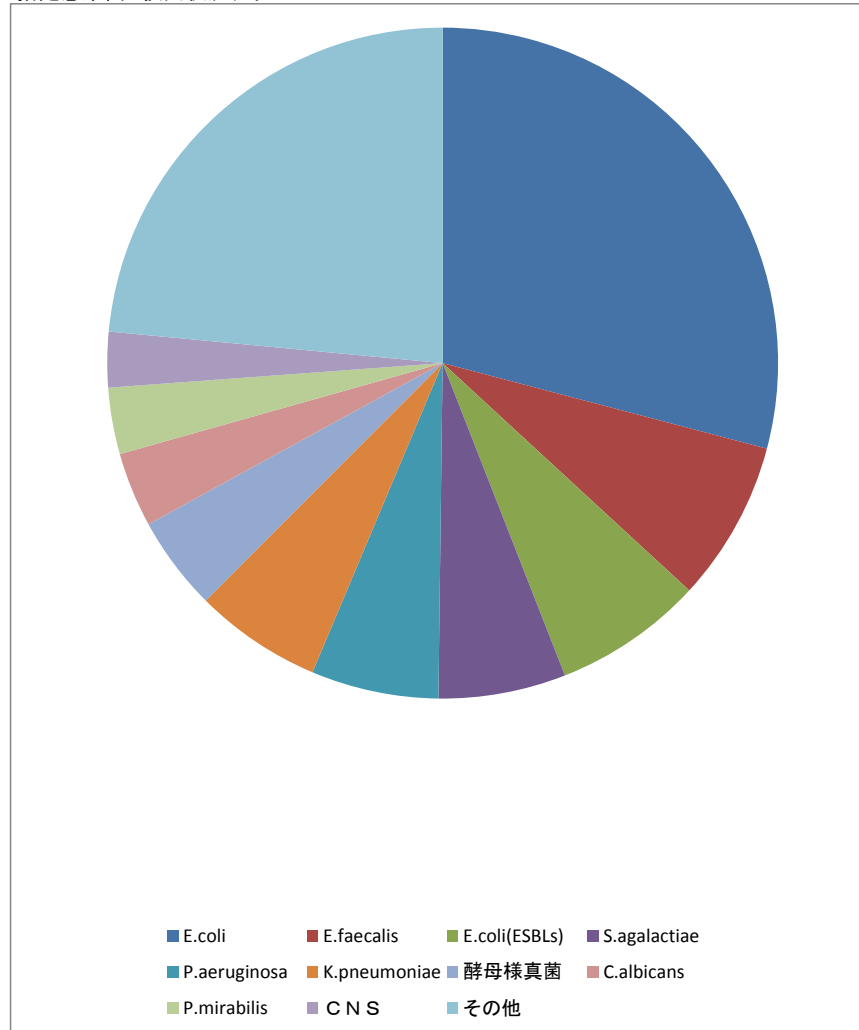
菌種	件数	割合
C.jejuni	71	37.0%
下痢原性大腸菌(混合1)	20	10.4%
P.aeruginosa	12	6.3%
下痢原性大腸菌(混合5)	11	5.7%
酵母様真菌	8	4.2%
C.glabrata	7	3.6%
下痢原性大腸菌(混合4)	5	2.6%
Salmonella-O7	5	2.6%
Salmonella-O4	5	2.6%
E.coli(ESBLs)	5	2.6%
その他	43	22.4%

菌分離状況

抽出条件

受付日	医療機関	材料グループ
2018/10/01~2018/10/31		泌尿器・生殖器

指定感染菌 検出状況グラフ



菌分離状況表

菌種	件数	割合
E.coli	218	29.1%
E.faecalis	58	7.7%
E.coli(ESBLs)	54	7.2%
S.agalactiae	46	6.1%
P.aeruginosa	46	6.1%
K.pneumoniae	46	6.1%
酵母様真菌	34	4.5%
C.albicans	27	3.6%
P.mirabilis	24	3.2%
CNS	20	2.7%
その他	176	23.5%