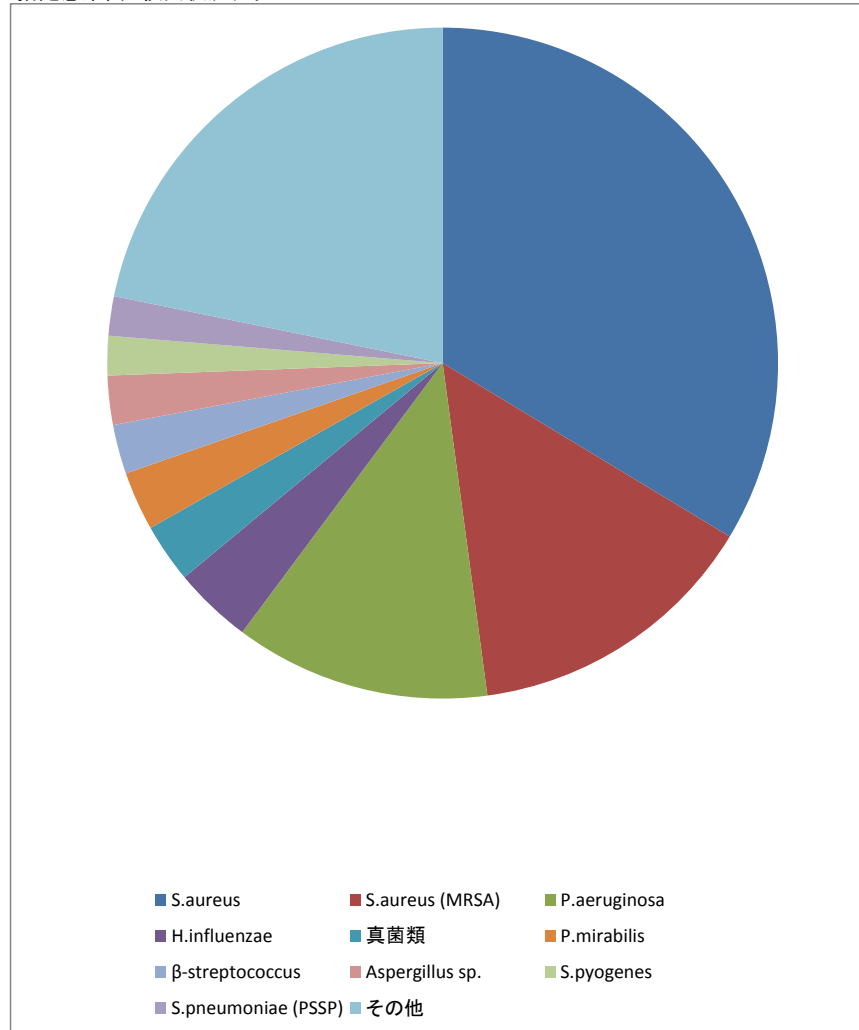


菌分離状況

抽出条件

受付日	医療機関	材料グループ
2018/09/01～2018/09/30		その他

指定感染菌 検出状況グラフ



菌分離状況表

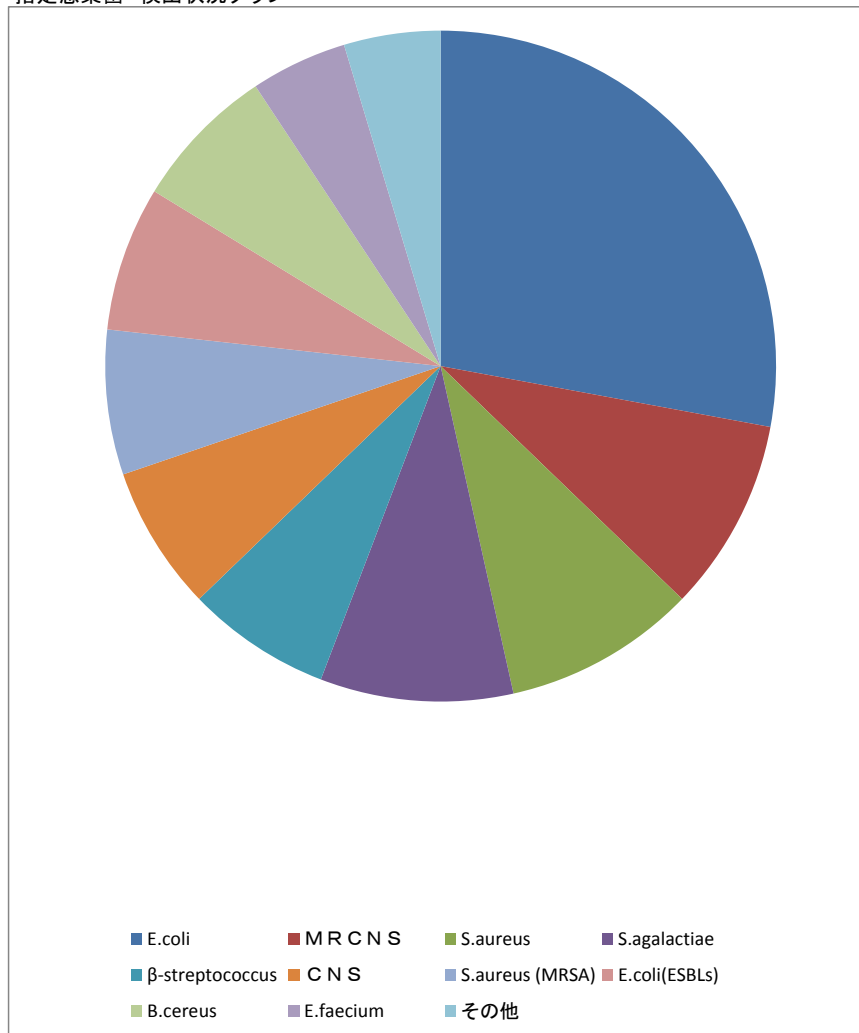
菌種	件数(割合)
S.aureus	71 33.6%
S.aureus (MRSA)	30 14.2%
P.aeruginosa	26 12.3%
H.influenzae	8 3.8%
真菌類	6 2.8%
P.mirabilis	6 2.8%
β-streptococcus	5 2.4%
Aspergillus sp.	5 2.4%
S.pyogenes	4 1.9%
S.pneumoniae (PSSP)	4 1.9%
その他	46 21.8%

菌分離状況

抽出条件

受付日	医療機関	材料グループ
2018/09/01~2018/09/30		血液・穿刺液

指定感染菌 検出状況グラフ



菌分離状況表

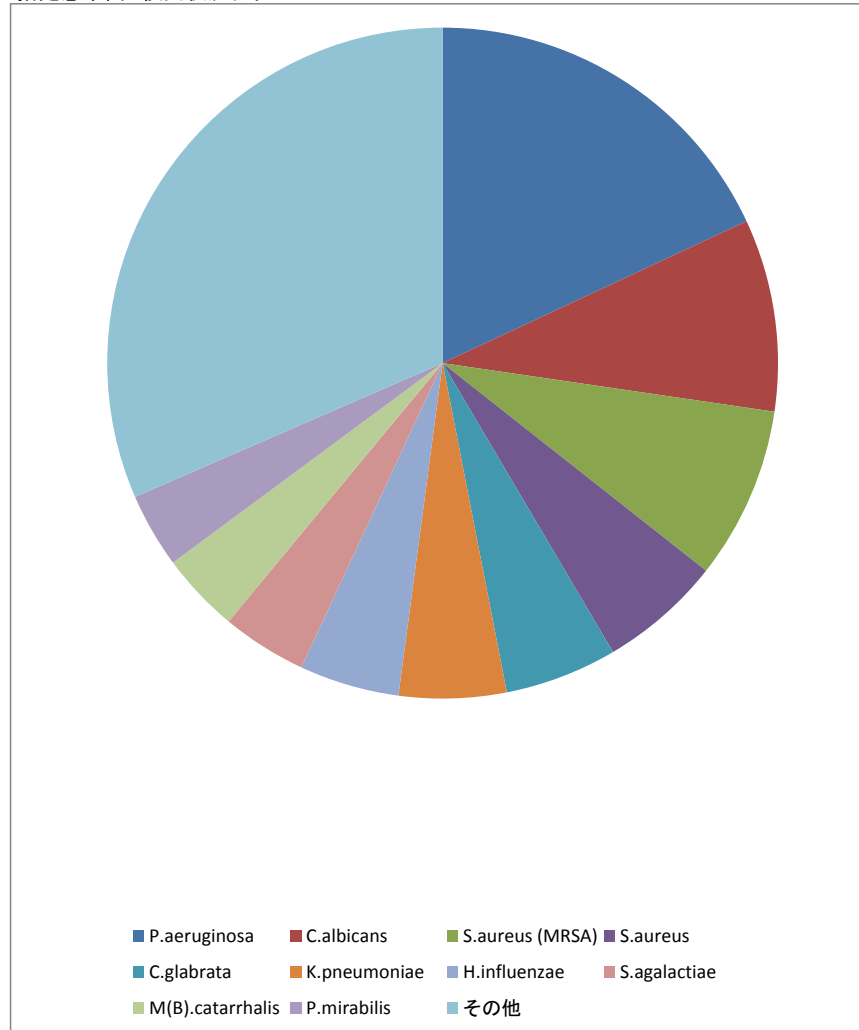
菌種	件数(割合)
E.coli	12 27.9%
MRCNS	4 9.3%
S.aureus	4 9.3%
S.agalactiae	4 9.3%
β-streptococcus	3 7.0%
CNS	3 7.0%
S.aureus (MRSA)	3 7.0%
E.coli(ESBLs)	3 7.0%
B.cereus	3 7.0%
E.faecium	2 4.7%
その他	2 4.7%

菌分離状況

抽出条件

受付日	医療機関	材料グループ
2018/09/01~2018/09/30		口腔・気道・呼吸器

指定感染菌 検出状況グラフ



菌分離状況表

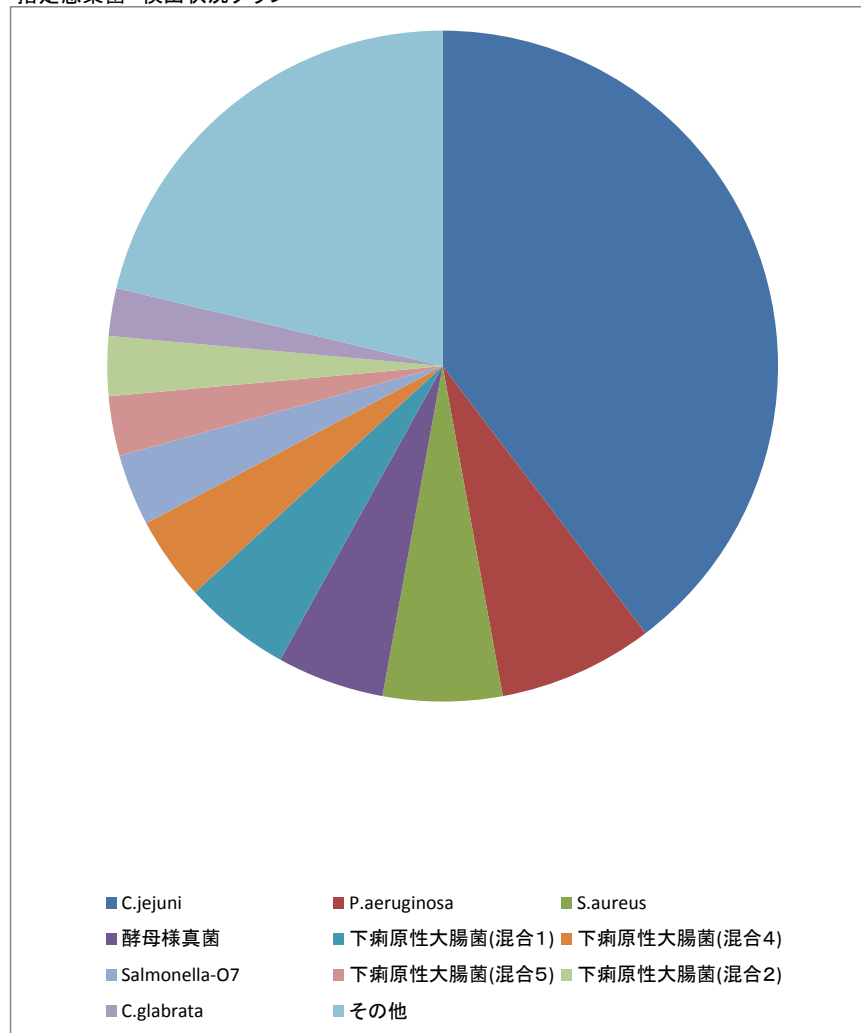
菌種	件数(割合)	
P.aeruginosa	150	18.1%
C.albicans	77	9.3%
S.aureus (MRSA)	69	8.3%
S.aureus	49	5.9%
C.glabrata	45	5.4%
K.pneumoniae	43	5.2%
H.influenzae	40	4.8%
S.agalactiae	34	4.1%
M(B).catarrhalis	32	3.9%
P.mirabilis	30	3.6%
その他	262	31.5%

菌分離状況

抽出条件

受付日	医療機関	材料グループ
2018/09/01~2018/09/30		消化器

指定感染菌 検出状況グラフ



菌分離状況表

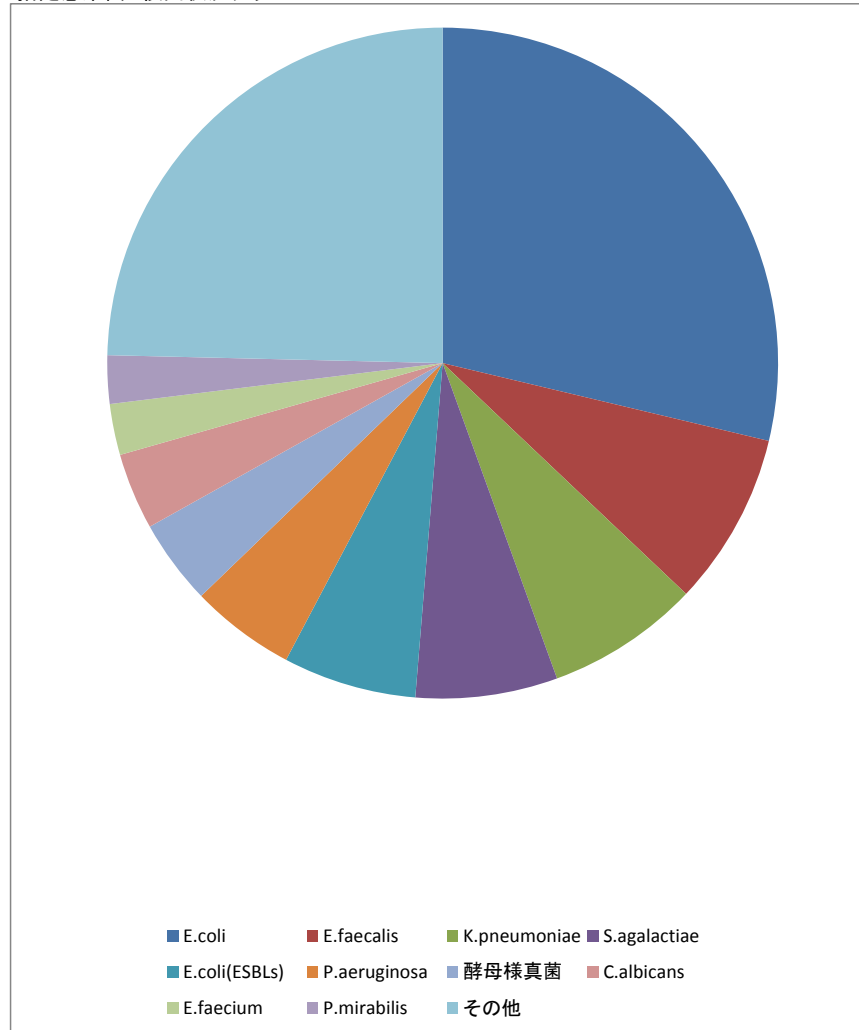
菌種	件数(割合)	
C.jejuni	69	39.7%
P.aeruginosa	13	7.5%
S.aureus	10	5.7%
酵母様真菌	9	5.2%
下痢原性大腸菌(混合1)	9	5.2%
下痢原性大腸菌(混合4)	7	4.0%
Salmonella-O7	6	3.4%
下痢原性大腸菌(混合5)	5	2.9%
下痢原性大腸菌(混合2)	5	2.9%
C.glabrata	4	2.3%
その他	37	21.3%

菌分離状況

抽出条件

受付日	医療機関	材料グループ
2018/09/01~2018/09/30		泌尿器・生殖器

指定感染菌 検出状況グラフ



菌分離状況表

菌種	件数	割合
E.coli	210	28.7%
E.faecalis	61	8.3%
K.pneumoniae	54	7.4%
S.agalactiae	50	6.8%
E.coli(ESBLs)	47	6.4%
P.aeruginosa	37	5.1%
酵母様真菌	30	4.1%
C.albicans	27	3.7%
E.faecium	18	2.5%
P.mirabilis	17	2.3%
その他	180	24.6%