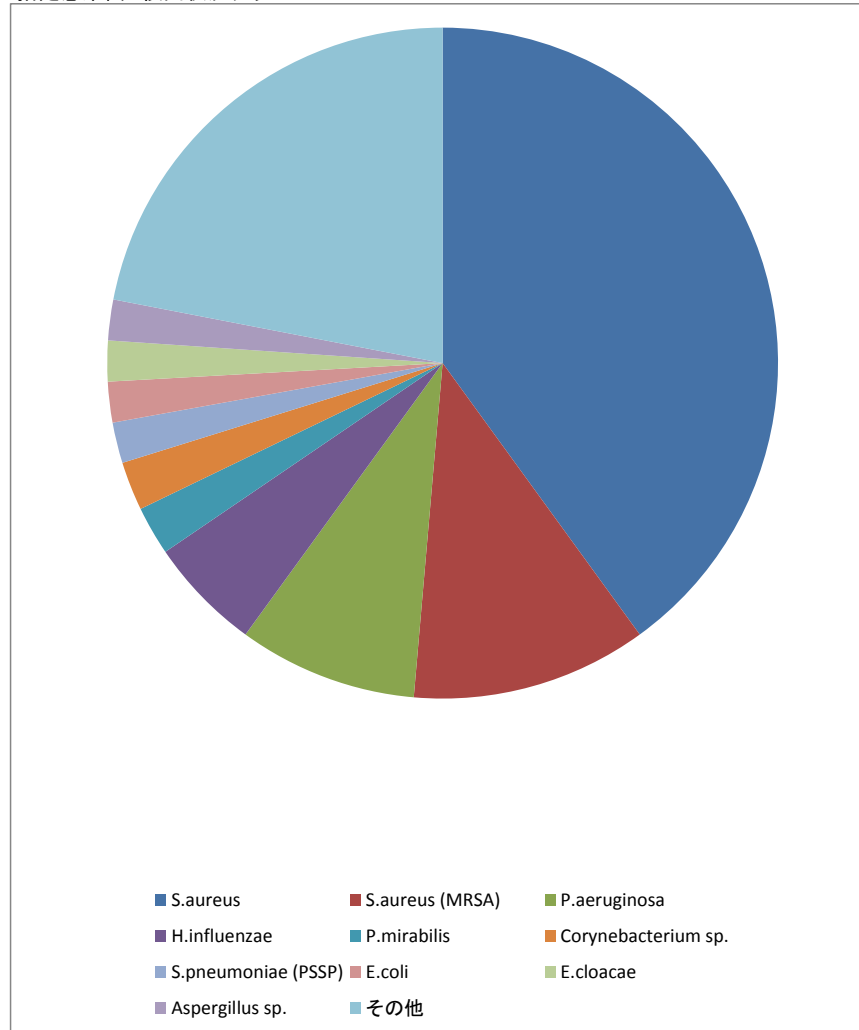


菌分離状況

抽出条件

受付日	医療機関	材料グループ
2018/08/01~2018/08/31		その他

指定感染菌 検出状況グラフ



菌分離状況表

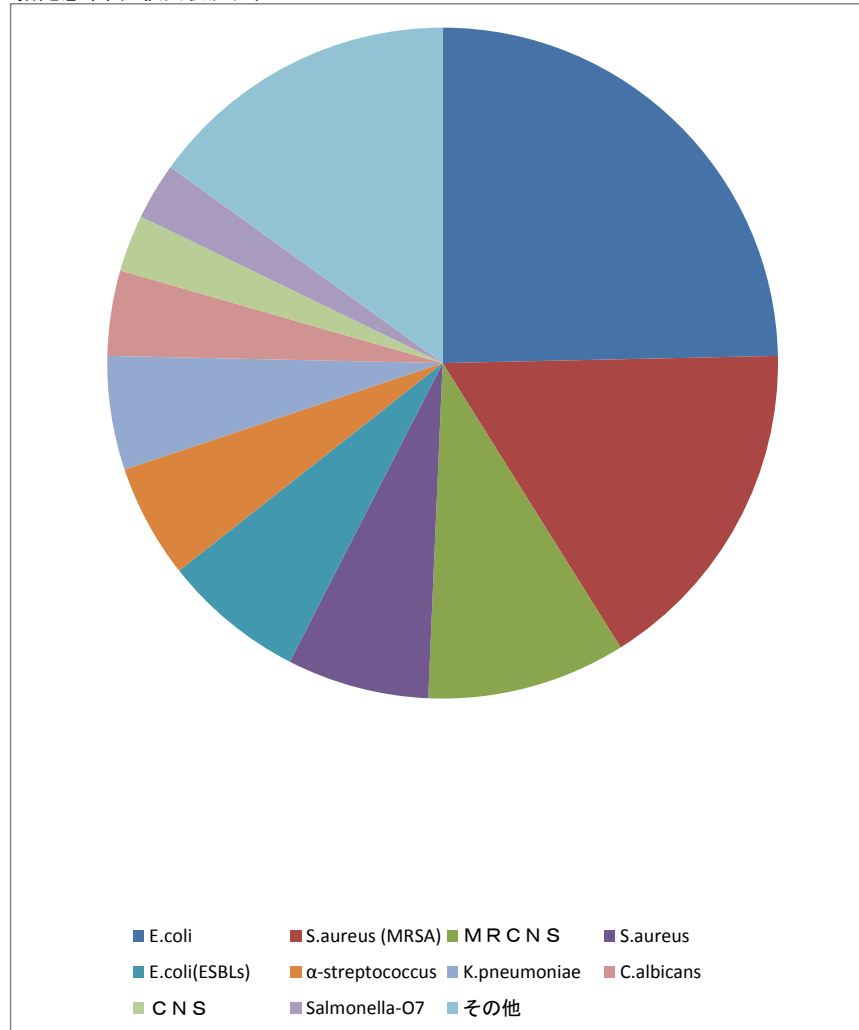
菌種	件数(割合)
S.aureus	102 40.0%
S.aureus (MRSA)	29 11.4%
P.aeruginosa	22 8.6%
H.influenzae	14 5.5%
P.mirabilis	6 2.4%
Corynebacterium sp.	6 2.4%
S.pneumoniae (PSSP)	5 2.0%
E.coli	5 2.0%
E.cloacae	5 2.0%
Aspergillus sp.	5 2.0%
その他	56 22.0%

菌分離状況

抽出条件

受付日	医療機関	材料グループ
2018/08/01~2018/08/31		血液・穿刺液

指定感染菌 検出状況グラフ



菌分離状況表

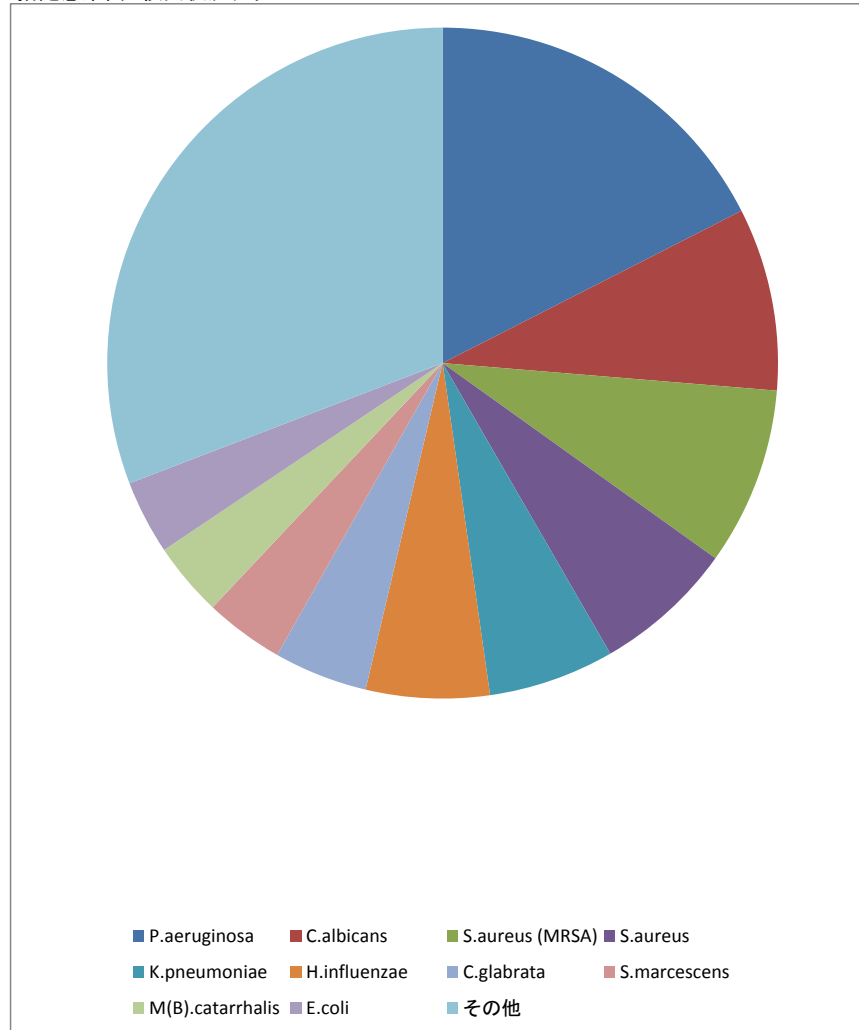
菌種	件数(割合)	
E.coli	18	24.7%
S.aureus (MRSA)	12	16.4%
MRCNS	7	9.6%
S.aureus	5	6.8%
E.coli(ESBLs)	5	6.8%
α-streptococcus	4	5.5%
K.pneumoniae	4	5.5%
C.albicans	3	4.1%
CNS	2	2.7%
Salmonella-O7	2	2.7%
その他	11	15.1%

菌分離状況

抽出条件

受付日	医療機関	材料グループ
2018/08/01~2018/08/31		口腔・気道・呼吸器

指定感染菌 検出状況グラフ



菌分離状況表

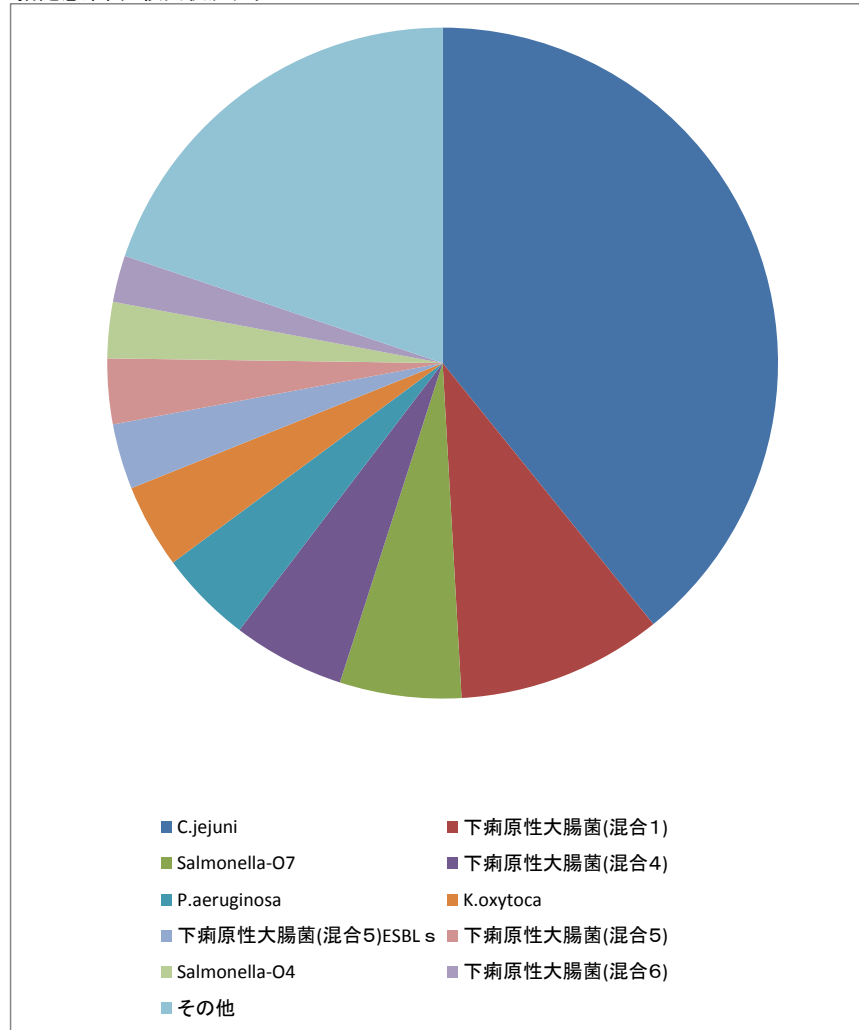
菌種	件数(割合)
P.aeruginosa	147 17.5%
C.albicans	74 8.8%
S.aureus (MRSA)	72 8.6%
S.aureus	57 6.8%
K.pneumoniae	51 6.1%
H.influenzae	50 6.0%
C.glabrata	38 4.5%
S.marcescens	32 3.8%
M(B).catarrhalis	30 3.6%
E.coli	30 3.6%
その他	259 30.8%

菌分離状況

抽出条件

受付日	医療機関	材料グループ
2018/08/01~2018/08/31		消化器

指定感染菌 検出状況グラフ



菌分離状況表

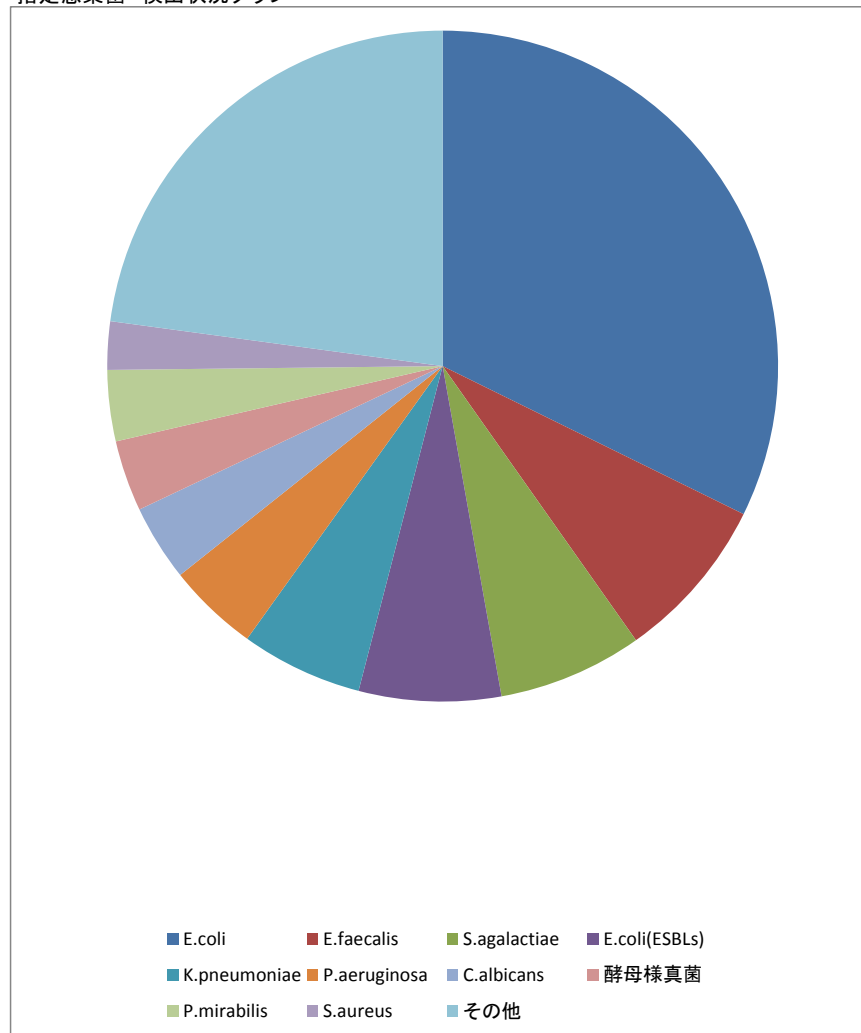
菌種	件数	割合
C.jejuni	87	39.2%
下痢原性大腸菌(混合1)	22	9.9%
Salmonella-O7	13	5.9%
下痢原性大腸菌(混合4)	12	5.4%
P.aeruginosa	10	4.5%
K.oxytoca	9	4.1%
下痢原性大腸菌(混合5)ESBLs	7	3.2%
下痢原性大腸菌(混合5)	7	3.2%
Salmonella-O4	6	2.7%
下痢原性大腸菌(混合6)	5	2.3%
その他	44	19.8%

菌分離状況

抽出条件

受付日	医療機関	材料グループ
2018/08/01~2018/08/31		泌尿器・生殖器

指定感染菌 検出状況グラフ



菌分離状況表

菌種	件数	割合
E.coli	264	32.3%
E.faecalis	65	7.9%
S.agalactiae	57	7.0%
E.coli(ESBLs)	56	6.8%
K.pneumoniae	48	5.9%
P.aeruginosa	36	4.4%
C.albicans	30	3.7%
酵母様真菌	28	3.4%
P.mirabilis	28	3.4%
S.aureus	19	2.3%
その他	187	22.9%