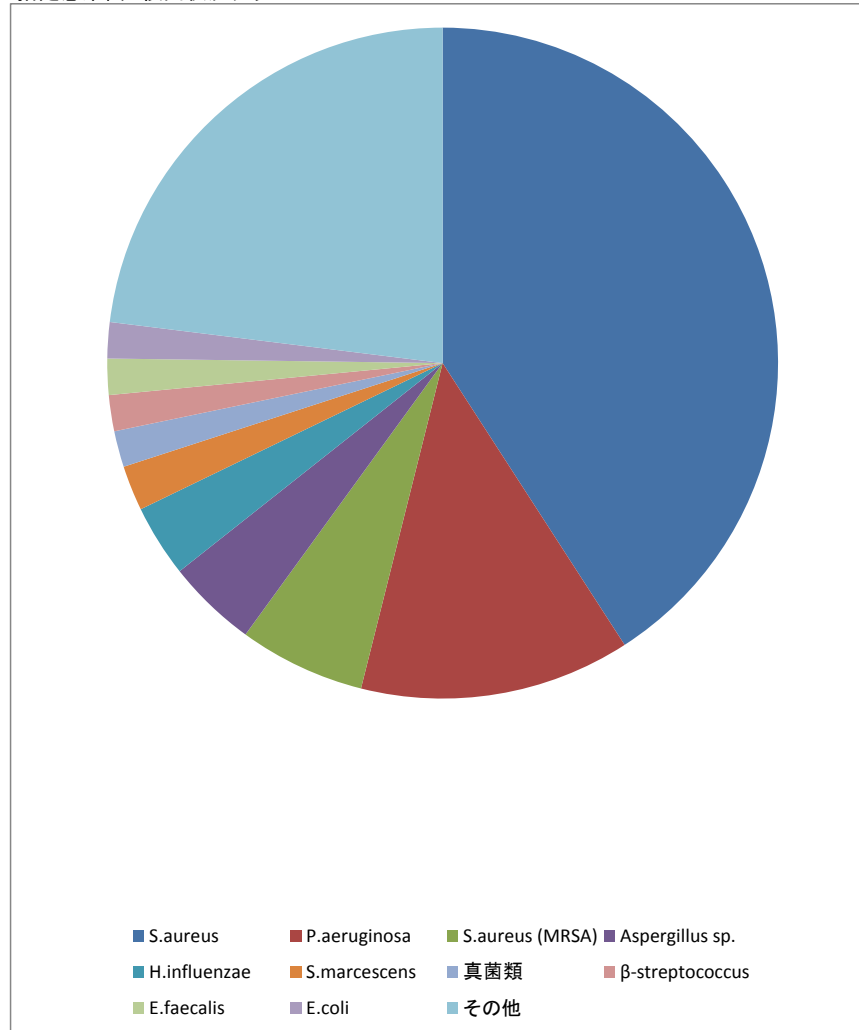


菌分離状況

抽出条件

受付日	医療機関	材料グループ
2018/07/01~2018/07/31		その他

指定感染菌 検出状況グラフ



菌分離状況表

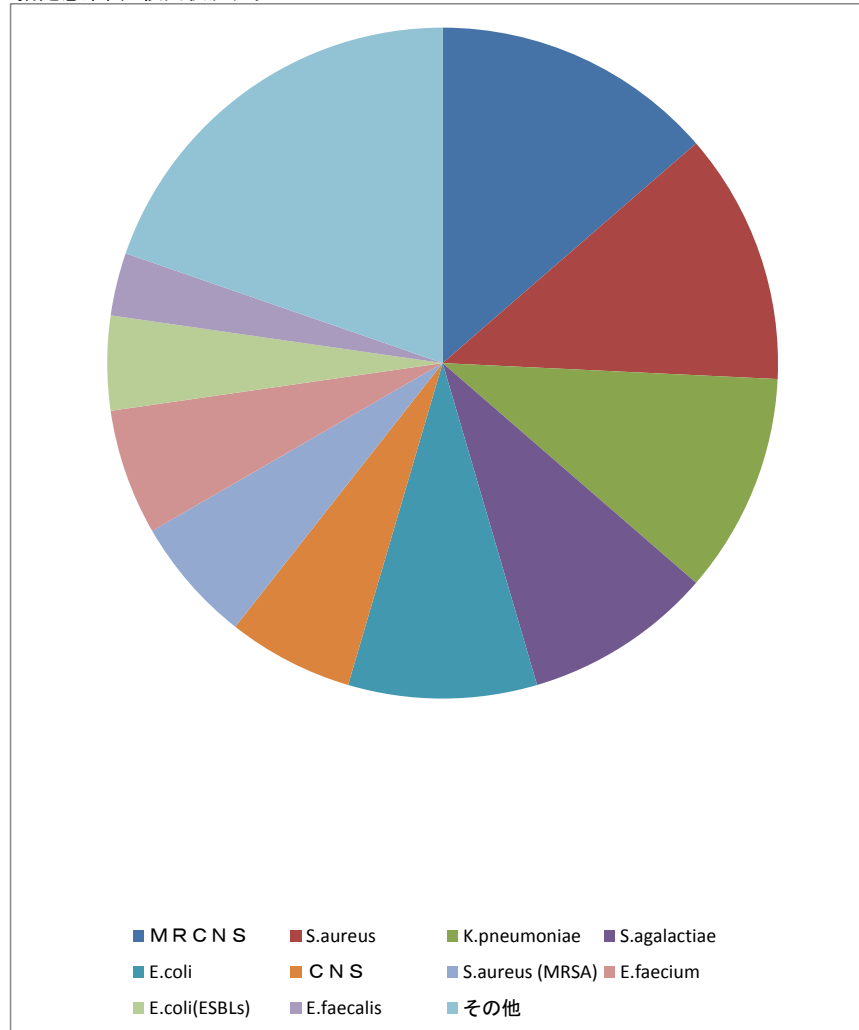
菌種	件数(割合)
S.aureus	94 40.9%
P.aeruginosa	30 13.0%
S.aureus (MRSA)	14 6.1%
Aspergillus sp.	10 4.3%
H.influenzae	8 3.5%
S.marcescens	5 2.2%
真菌類	4 1.7%
β-streptococcus	4 1.7%
E.faecalis	4 1.7%
E.coli	4 1.7%
その他	53 23.0%

菌分離状況

抽出条件

受付日	医療機関	材料グループ
2018/07/01~2018/07/31		血液・穿刺液

指定感染菌 検出状況グラフ



菌分離状況表

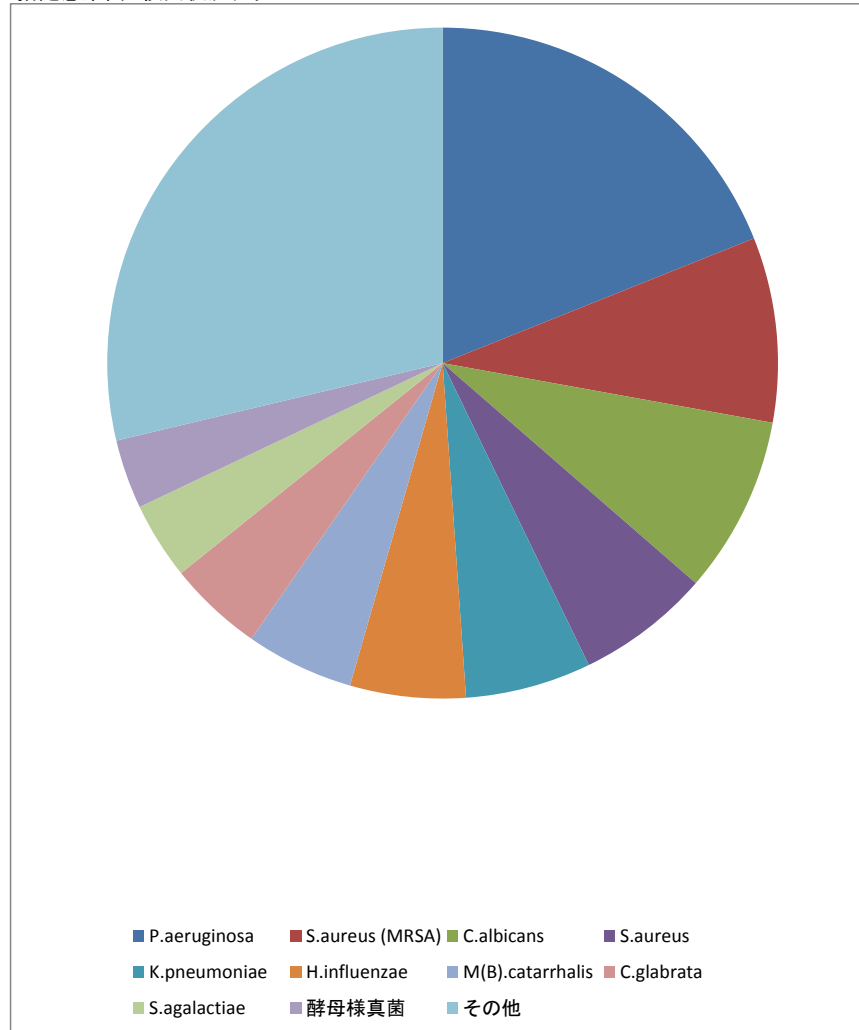
菌種	件数(割合)	
MRCNS	9	13.6%
S.aureus	8	12.1%
K.pneumoniae	7	10.6%
S.agalactiae	6	9.1%
E.coli	6	9.1%
CNS	4	6.1%
S.aureus (MRSA)	4	6.1%
E.faecium	4	6.1%
E.coli(ESBLs)	3	4.5%
E.faecalis	2	3.0%
その他	13	19.7%

菌分離状況

抽出条件

受付日	医療機関	材料グループ
2018/07/01~2018/07/31		口腔・気道・呼吸器

指定感染菌 検出状況グラフ



菌分離状況表

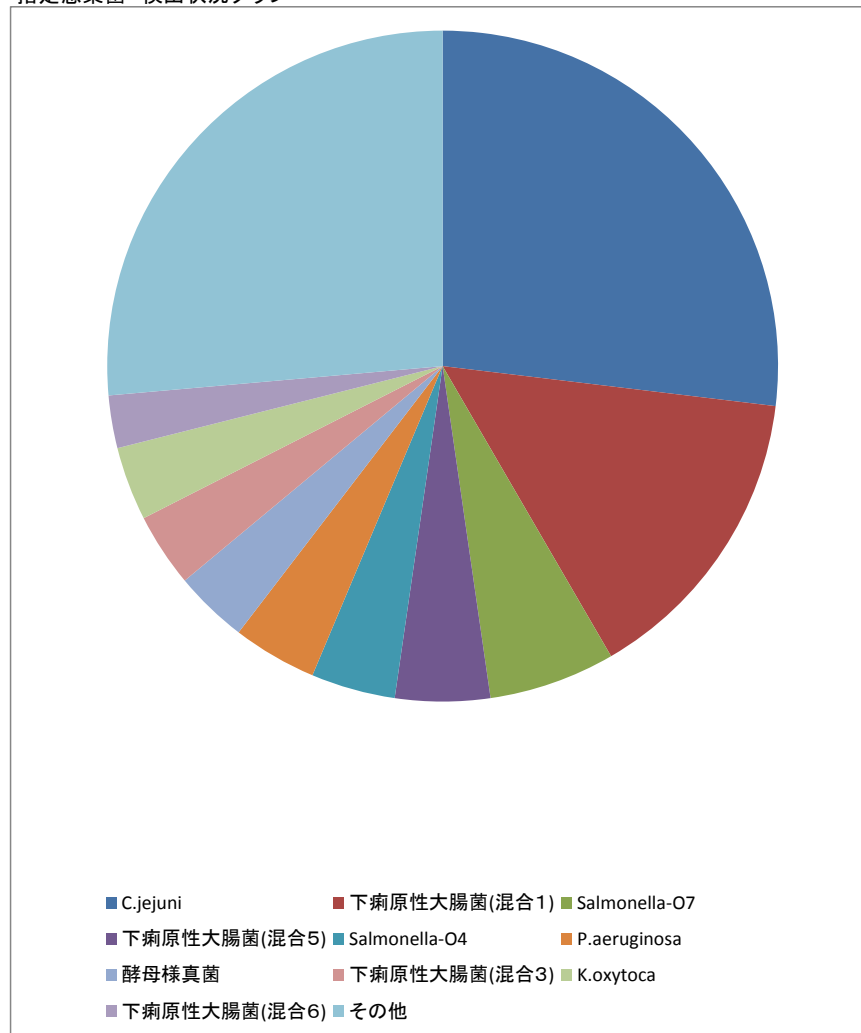
菌種	件数(割合)
P.aeruginosa	153 18.9%
S.aureus (MRSA)	72 8.9%
C.albicans	69 8.5%
S.aureus	52 6.4%
K.pneumoniae	49 6.1%
H.influenzae	45 5.6%
M(B).catarrhalis	42 5.2%
C.glabrata	37 4.6%
S.agalactiae	30 3.7%
酵母様真菌	27 3.3%
その他	232 28.7%

菌分離状況

抽出条件

受付日	医療機関	材料グループ
2018/07/01~2018/07/31		消化器

指定感染菌 検出状況グラフ



菌分離状況表

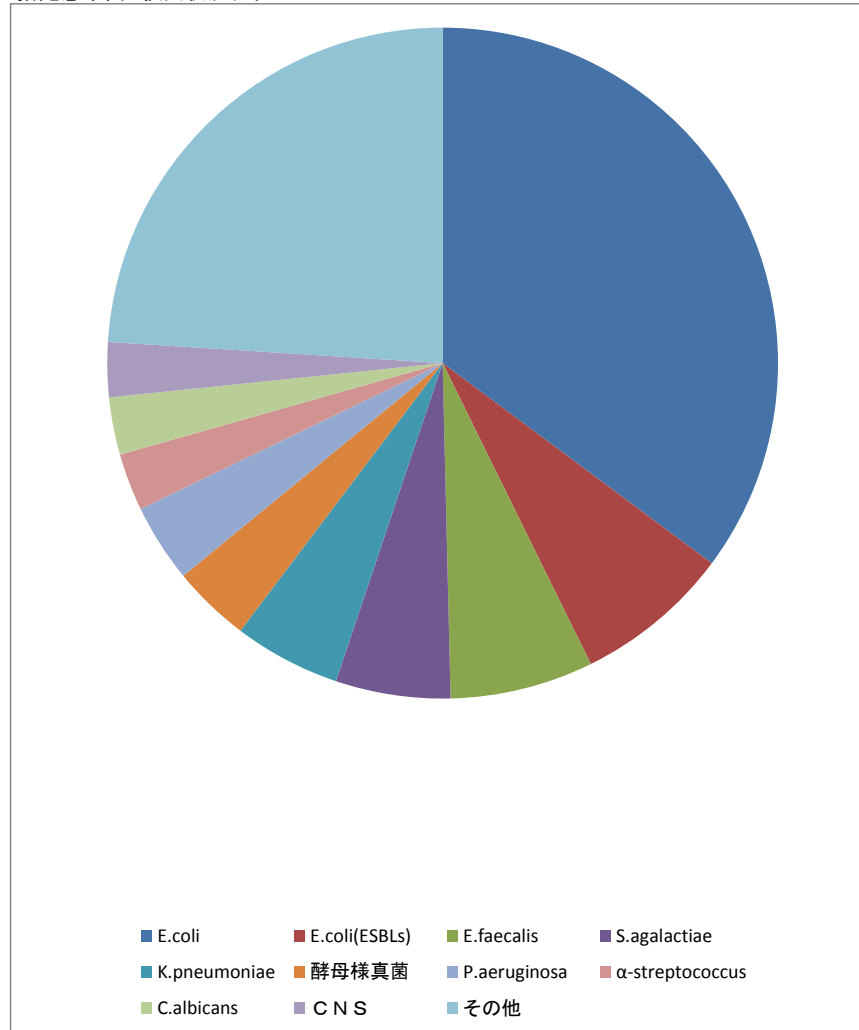
菌種	件数	割合
C.jejuni	53	26.9%
下痢原性大腸菌(混合1)	29	14.7%
Salmonella-O7	12	6.1%
下痢原性大腸菌(混合5)	9	4.6%
Salmonella-O4	8	4.1%
P.aeruginosa	8	4.1%
酵母様真菌	7	3.6%
下痢原性大腸菌(混合3)	7	3.6%
K.oxytoca	7	3.6%
下痢原性大腸菌(混合6)	5	2.5%
その他	52	26.4%

菌分離状況

抽出条件

受付日	医療機関	材料グループ
2018/07/01~2018/07/31		泌尿器・生殖器

指定感染菌 検出状況グラフ



菌分離状況表

菌種	件数(割合)
E.coli	280 35.2%
E.coli(ESBLs)	60 7.5%
E.faecalis	55 6.9%
S.agalactiae	44 5.5%
K.pneumoniae	41 5.2%
酵母様真菌	30 3.8%
P.aeruginosa	30 3.8%
α-streptococcus	22 2.8%
C.albicans	22 2.8%
CNS	21 2.6%
その他	191 24.0%