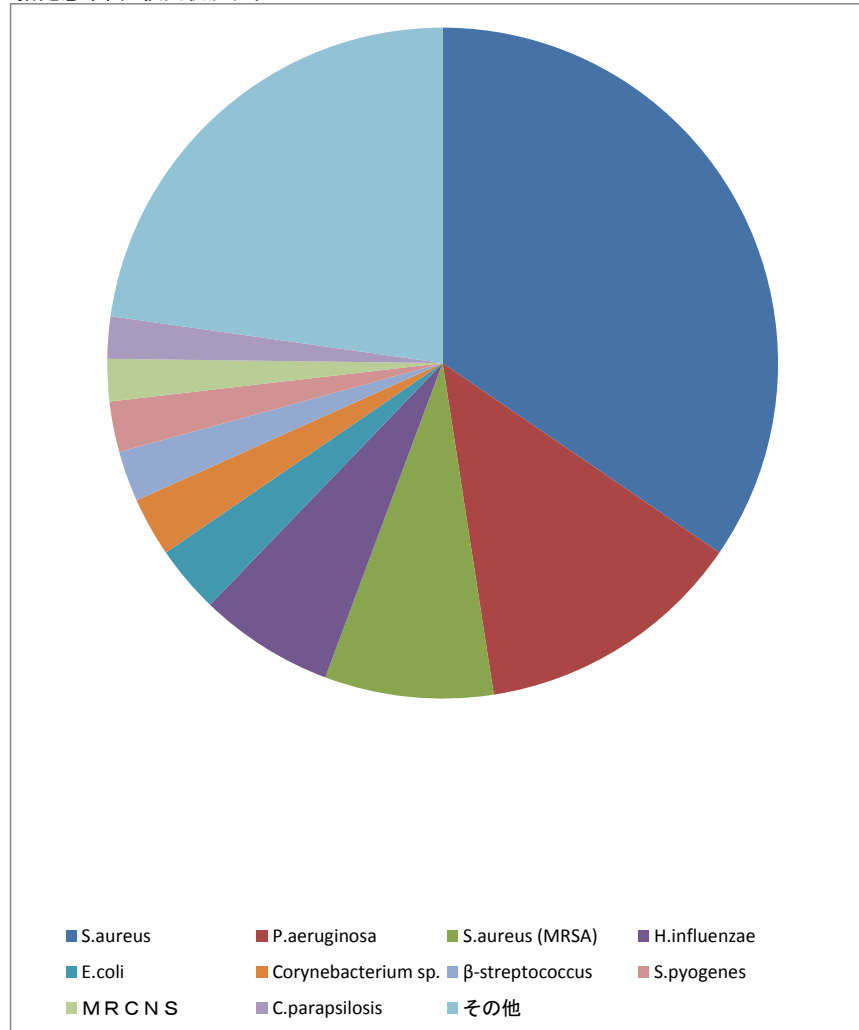


菌分離状況

抽出条件

受付日	医療機関	材料グループ
2018/06/01~2018/06/30		その他

指定感染菌 検出状況グラフ



菌分離状況表

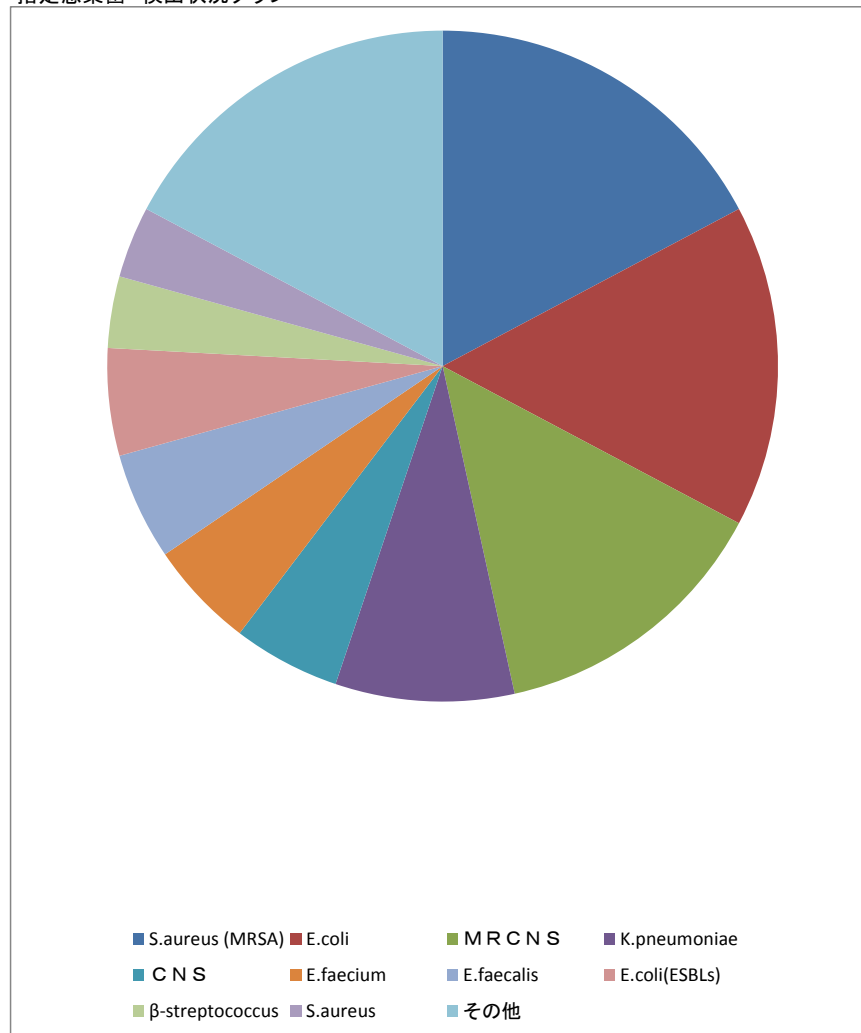
菌種	件数	割合
S.aureus	85	34.6%
P.aeruginosa	32	13.0%
S.aureus (MRSA)	20	8.1%
H.influenzae	16	6.5%
E.coli	8	3.3%
Corynebacterium sp.	7	2.8%
β-streptococcus	6	2.4%
S.pyogenes	6	2.4%
MRCNS	5	2.0%
C.parapsilosis	5	2.0%
その他	56	22.8%

菌分離状況

抽出条件

受付日	医療機関	材料グループ
2018/06/01~2018/06/30		血液・穿刺液

指定感染菌 検出状況グラフ



菌分離状況表

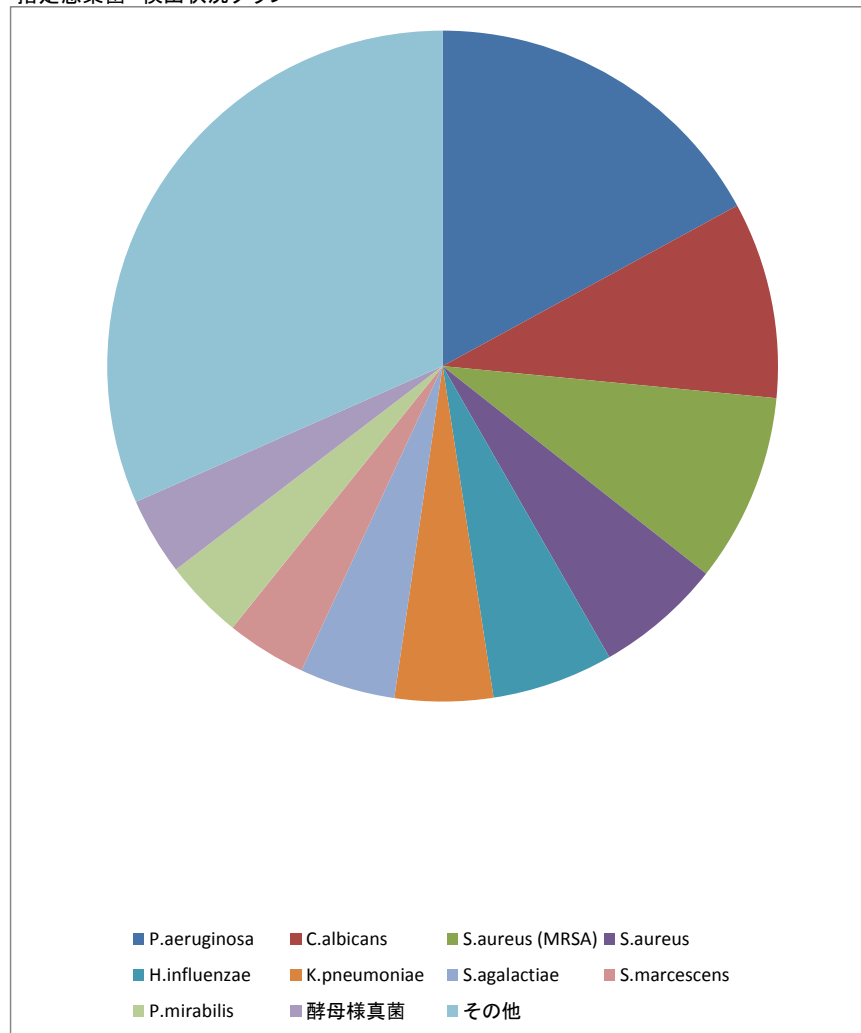
菌種	件数	割合
S.aureus (MRSA)	10	17.2%
E.coli	9	15.5%
MRCNS	8	13.8%
K.pneumoniae	5	8.6%
CNS	3	5.2%
E.faecium	3	5.2%
E.faecalis	3	5.2%
E.coli(ESBLs)	3	5.2%
β-streptococcus	2	3.4%
S.aureus	2	3.4%
その他	10	17.2%

菌分離状況

抽出条件

受付日	医療機関	材料グループ
2018/06/01~2018/06/30		口腔・気道・呼吸器

指定感染菌 検出状況グラフ



菌分離状況表

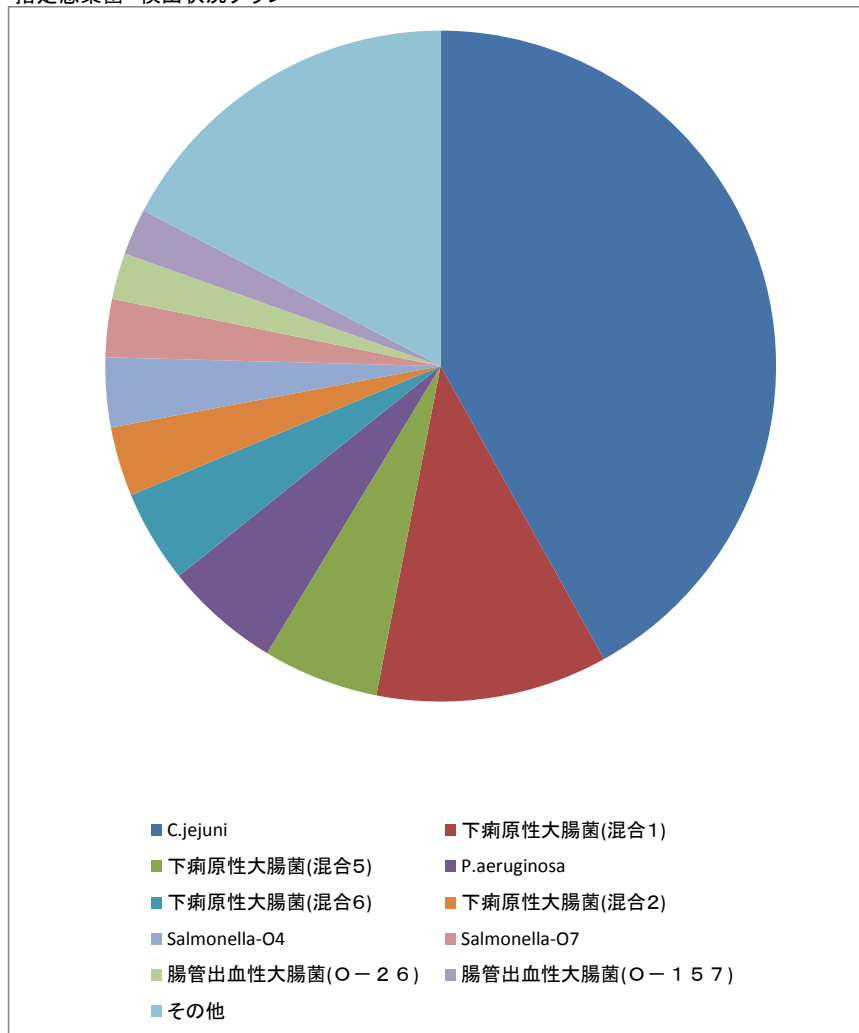
菌種	件数(割合)
P.aeruginosa	137 17.1%
C.albicans	76 9.5%
S.aureus (MRSA)	73 9.1%
S.aureus	49 6.1%
H.influenzae	47 5.9%
K.pneumoniae	38 4.7%
S.agalactiae	37 4.6%
S.marcescens	31 3.9%
P.mirabilis	31 3.9%
酵母様真菌	30 3.7%
その他	254 31.6%

菌分離状況

抽出条件

受付日	医療機関	材料グループ
2018/06/01~2018/06/30		消化器

指定感染菌 検出状況グラフ



菌分離状況表

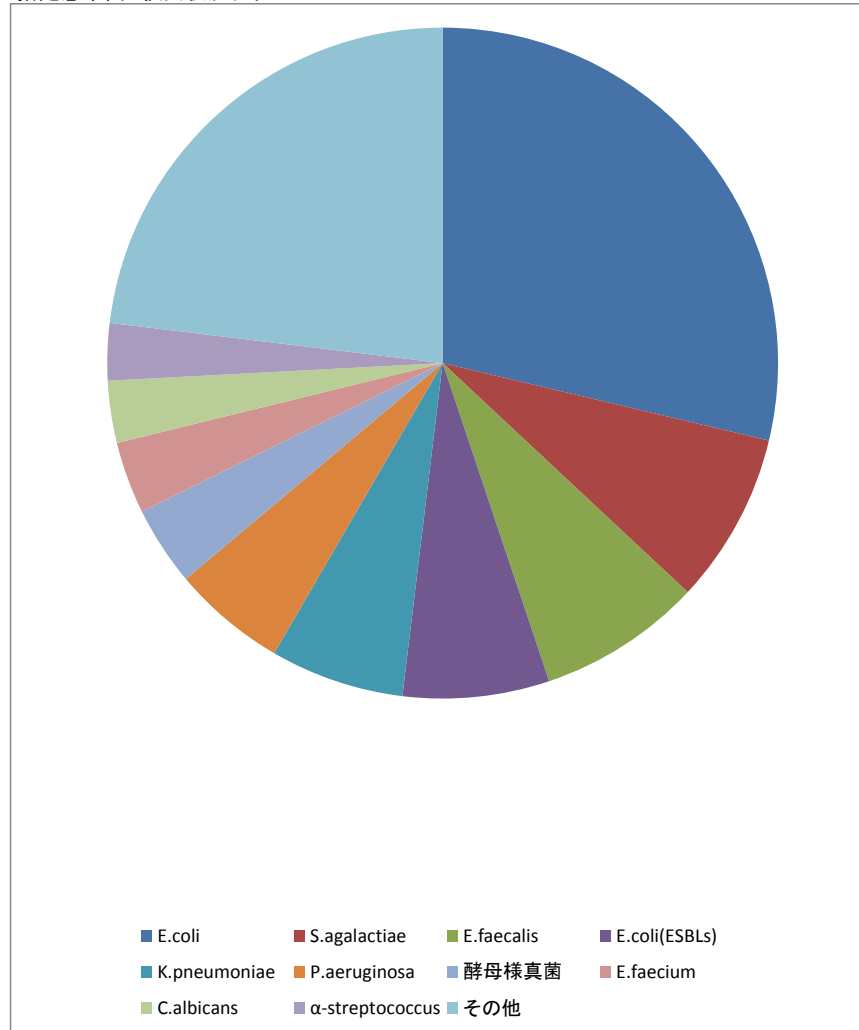
菌種	件数	割合
C.jejuni	75	41.9%
下痢原性大腸菌(混合1)	20	11.2%
下痢原性大腸菌(混合5)	10	5.6%
P.aeruginosa	10	5.6%
下痢原性大腸菌(混合6)	8	4.5%
下痢原性大腸菌(混合2)	6	3.4%
Salmonella-O4	6	3.4%
Salmonella-O7	5	2.8%
腸管出血性大腸菌(O-26)	4	2.2%
腸管出血性大腸菌(O-157)	4	2.2%
その他	31	17.3%

菌分離状況

抽出条件

受付日	医療機関	材料グループ
2018/06/01~2018/06/30		泌尿器・生殖器

指定感染菌 検出状況グラフ



菌分離状況表

菌種	件数	割合
E.coli	240	28.7%
S.agalactiae	69	8.3%
E.faecalis	66	7.9%
E.coli(ESBLs)	59	7.1%
K.pneumoniae	54	6.5%
P.aeruginosa	46	5.5%
酵母様真菌	32	3.8%
E.faecium	29	3.5%
C.albicans	25	3.0%
α-streptococcus	23	2.8%
その他	193	23.1%