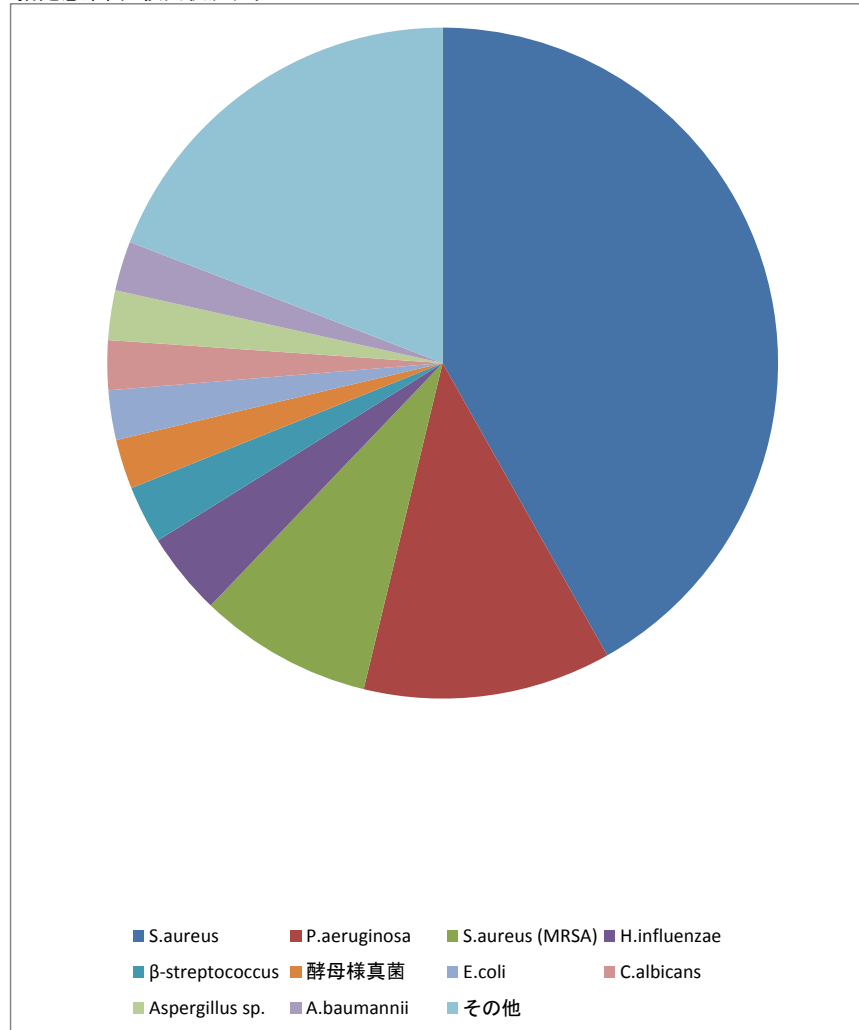


菌分離状況

抽出条件

受付日	医療機関	材料グループ
2016/09/01～2016/09/30		その他

指定感染菌 検出状況グラフ



菌分離状況表

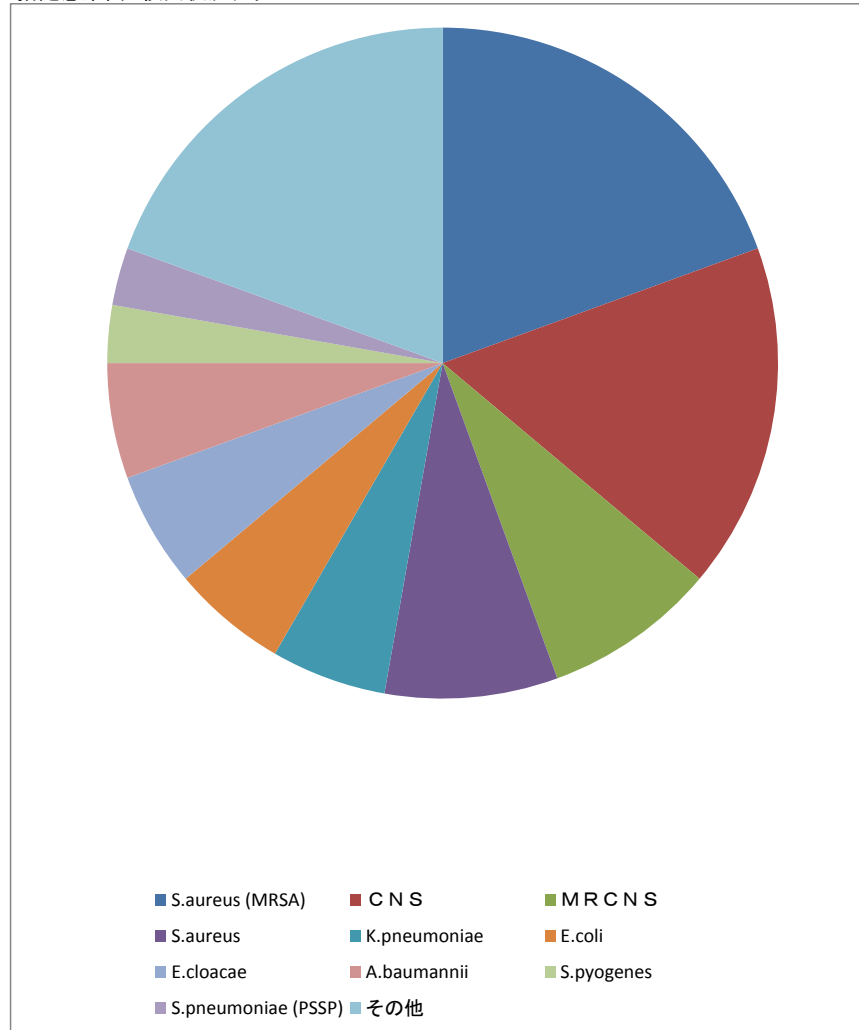
菌種	件数(割合)
S.aureus	105 41.8%
P.aeruginosa	30 12.0%
S.aureus (MRSA)	21 8.4%
H.influenzae	10 4.0%
β-streptococcus	7 2.8%
酵母様真菌	6 2.4%
E.coli	6 2.4%
C.albicans	6 2.4%
Aspergillus sp.	6 2.4%
A.baumannii	6 2.4%
その他	48 19.1%

菌分離状況

抽出条件

受付日	医療機関	材料グループ
2016/09/01~2016/09/30		血液・穿刺液

指定感染菌 検出状況グラフ



菌分離状況表

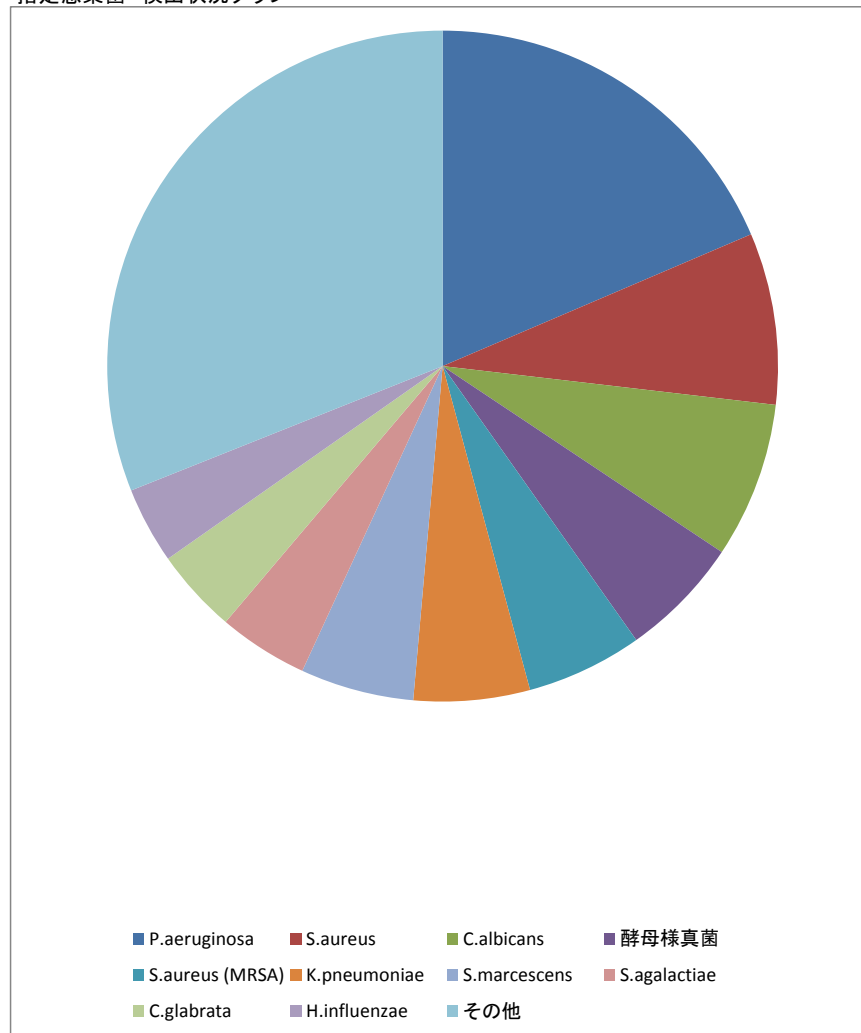
菌種	件数(割合)
S.aureus (MRSA)	7 19.4%
CNS	6 16.7%
MRCNS	3 8.3%
S.aureus	3 8.3%
K.pneumoniae	2 5.6%
E.coli	2 5.6%
E.cloacae	2 5.6%
A.baumannii	2 5.6%
S.pyogenes	1 2.8%
S.pneumoniae (PSSP)	1 2.8%
その他	7 19.4%

菌分離状況

抽出条件

受付日	医療機関	材料グループ
2016/09/01~2016/09/30		口腔・気道・呼吸器

指定感染菌 検出状況グラフ



菌分離状況表

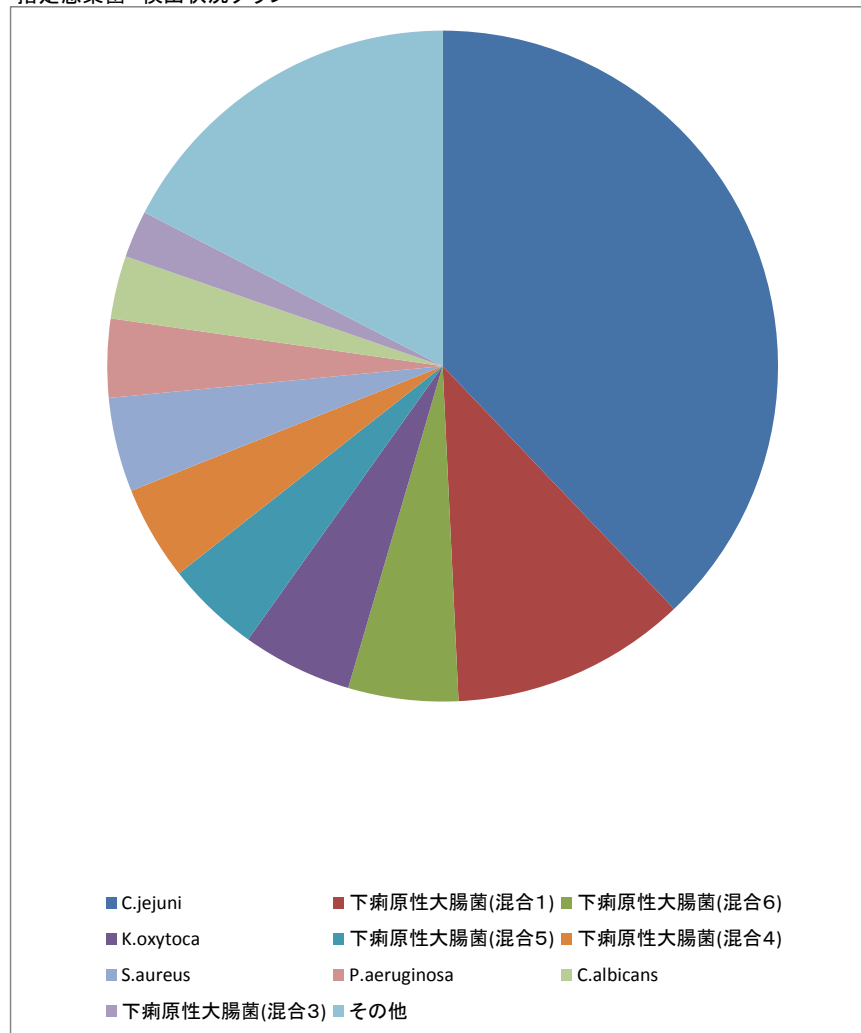
菌種	件数(割合)	
P.aeruginosa	146	18.6%
S.aureus	65	8.3%
C.albicans	59	7.5%
酵母様真菌	46	5.9%
S.aureus (MRSA)	44	5.6%
K.pneumoniae	44	5.6%
S.marcescens	43	5.5%
S.agalactiae	34	4.3%
C.glabrata	32	4.1%
H.influenzae	29	3.7%
その他	244	31.0%

菌分離状況

抽出条件

受付日	医療機関	材料グループ
2016/09/01~2016/09/30		消化器

指定感染菌 検出状況グラフ



菌分離状況表

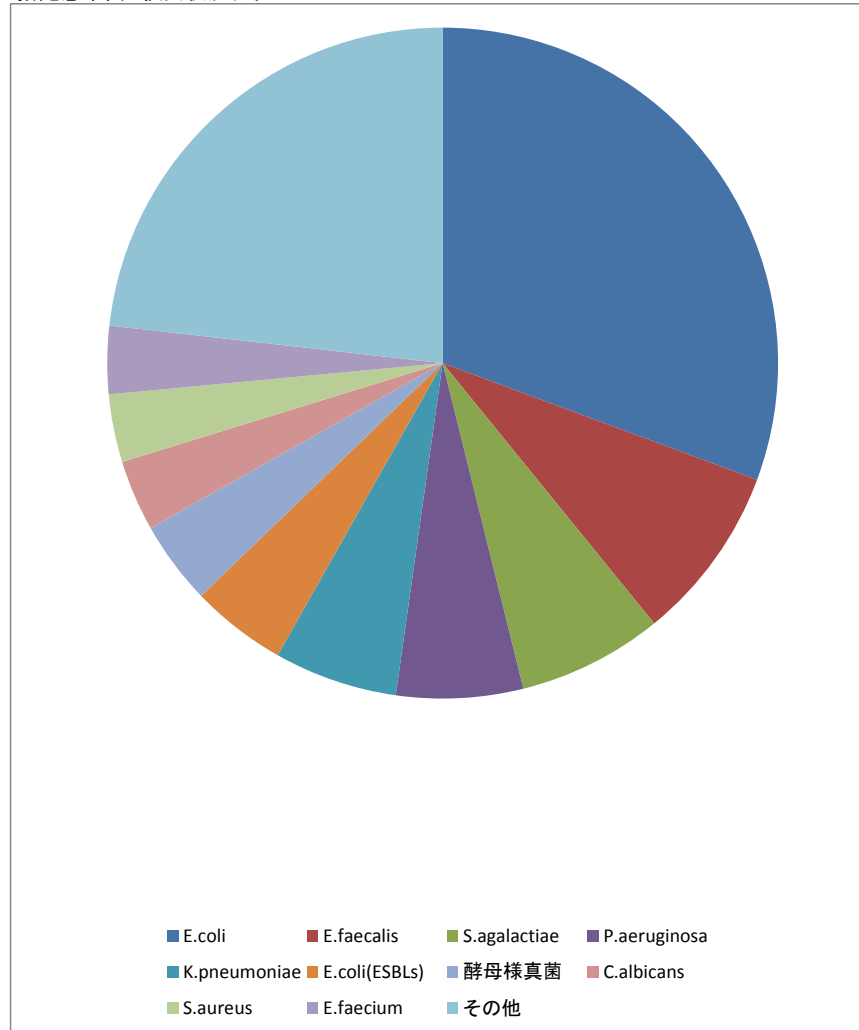
菌種	件数(割合)
C.jejuni	50 37.9%
下痢原性大腸菌(混合1)	15 11.4%
下痢原性大腸菌(混合6)	7 5.3%
K.oxytoca	7 5.3%
下痢原性大腸菌(混合5)	6 4.5%
下痢原性大腸菌(混合4)	6 4.5%
S.aureus	6 4.5%
P.aeruginosa	5 3.8%
C.albicans	4 3.0%
下痢原性大腸菌(混合3)	3 2.3%
その他	23 17.4%

菌分離状況

抽出条件

受付日	医療機関	材料グループ
2016/09/01~2016/09/30		泌尿器・生殖器

指定感染菌 検出状況グラフ



菌分離状況表

菌種	件数(割合)
E.coli	206 30.7%
E.faecalis	57 8.5%
S.agalactiae	47 7.0%
P.aeruginosa	41 6.1%
K.pneumoniae	40 6.0%
E.coli(ESBLs)	31 4.6%
酵母様真菌	27 4.0%
C.albicans	23 3.4%
S.aureus	22 3.3%
E.faecium	22 3.3%
その他	156 23.2%