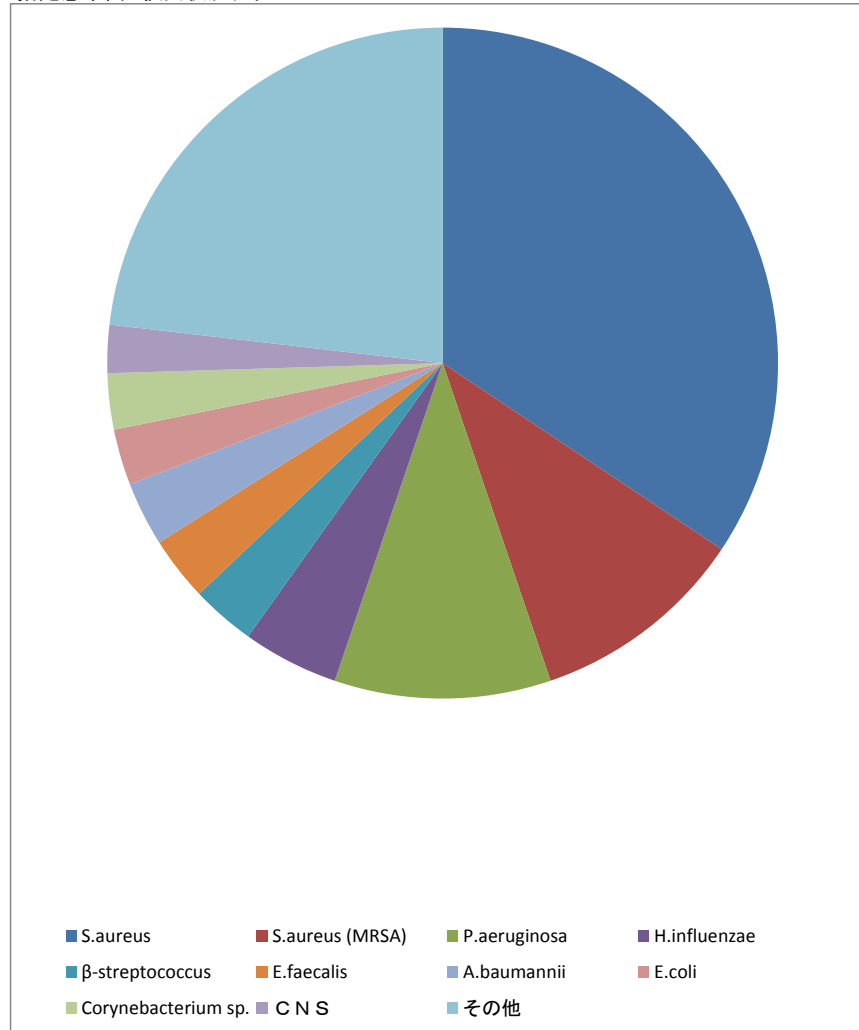


菌分離状況

抽出条件

受付日	医療機関	材料グループ
2016/06/01~2016/06/30		その他

指定感染菌 検出状況グラフ



菌分離状況表

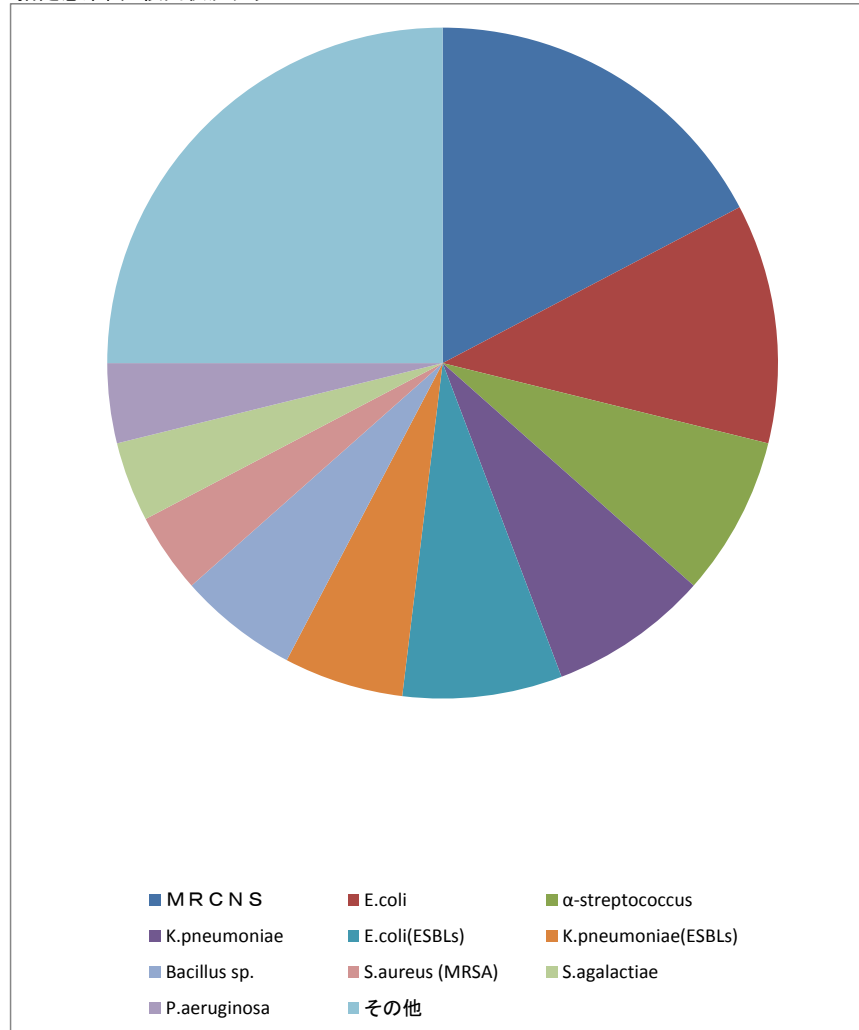
菌種	件数(割合)
S.aureus	89 34.4%
S.aureus (MRSA)	27 10.4%
P.aeruginosa	27 10.4%
H.influenzae	12 4.6%
β-streptococcus	8 3.1%
E.faecalis	8 3.1%
A.baumannii	8 3.1%
E.coli	7 2.7%
Corynebacterium sp.	7 2.7%
CNS	6 2.3%
その他	60 23.2%

菌分離状況

抽出条件

受付日	医療機関	材料グループ
2016/06/01~2016/06/30		血液・穿刺液

指定感染菌 検出状況グラフ



菌分離状況表

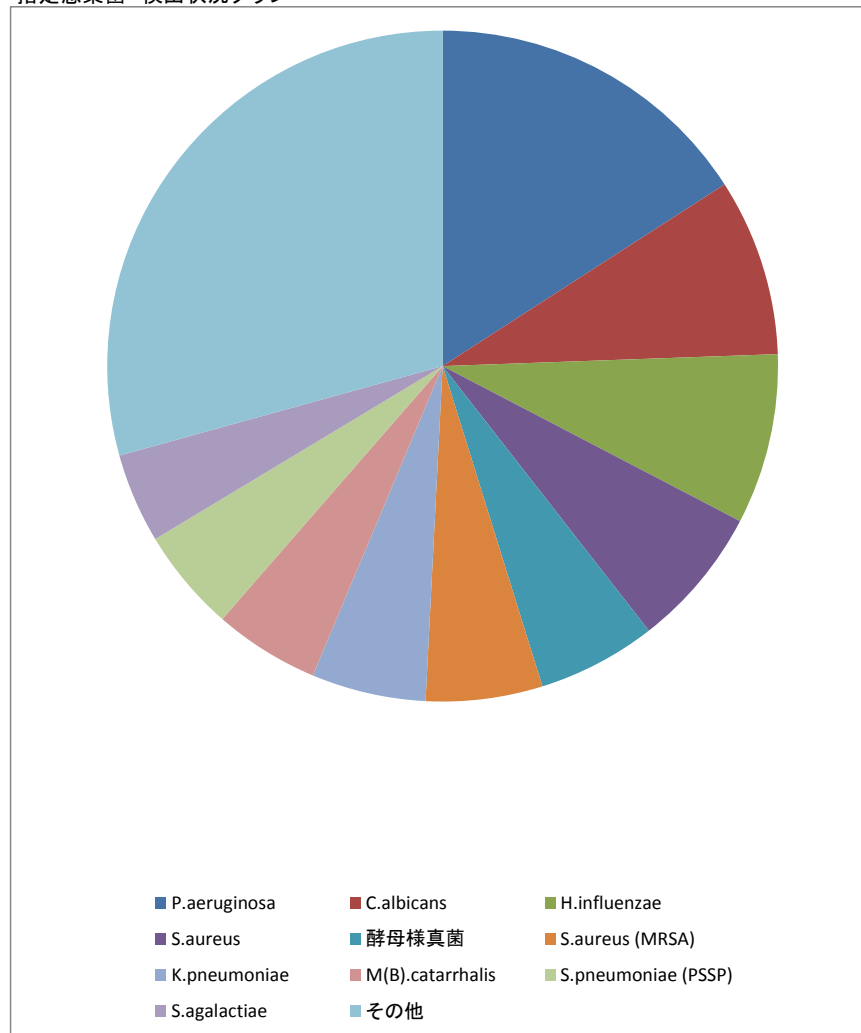
菌種	件数(割合)
MRCNS	9 17.3%
E.coli	6 11.5%
α-streptococcus	4 7.7%
K.pneumoniae	4 7.7%
E.coli(ESBLs)	4 7.7%
K.pneumoniae(ESBLs)	3 5.8%
Bacillus sp.	3 5.8%
S.aureus (MRSA)	2 3.8%
S.agalactiae	2 3.8%
P.aeruginosa	2 3.8%
その他	13 25.0%

菌分離状況

抽出条件

受付日	医療機関	材料グループ
2016/06/01~2016/06/30		口腔・気道・呼吸器

指定感染菌 検出状況グラフ



菌分離状況表

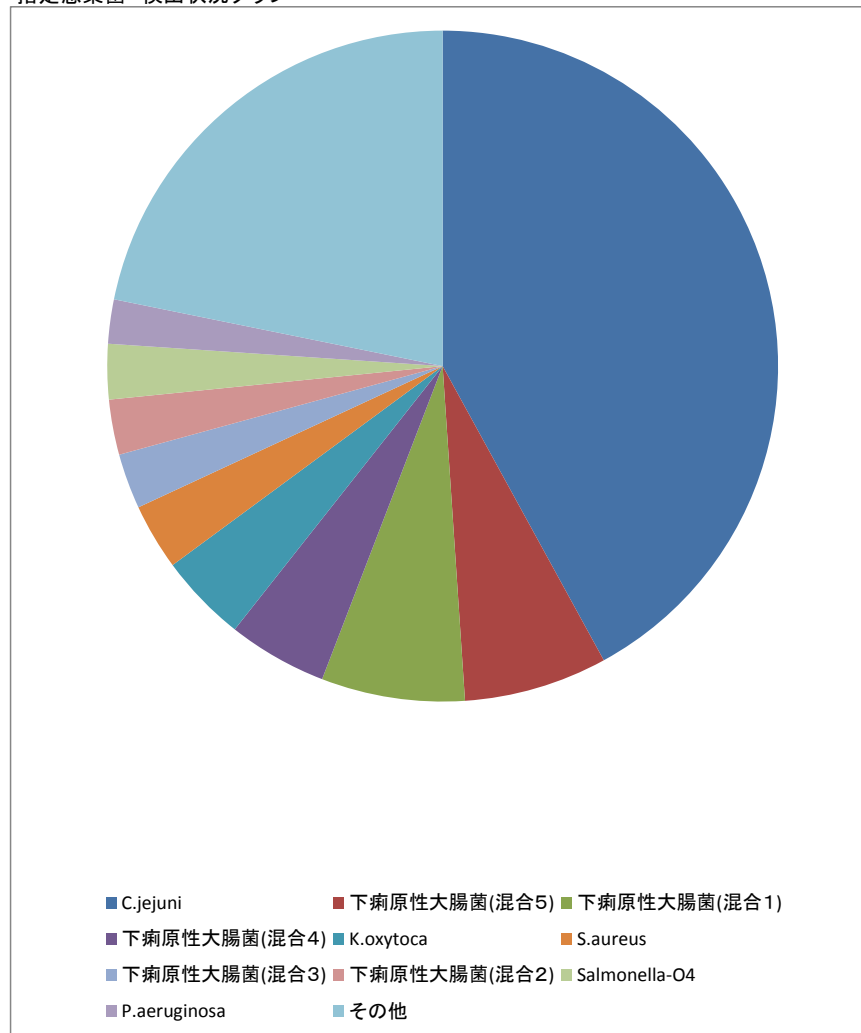
菌種	件数	割合
P.aeruginosa	147	15.9%
C.albicans	79	8.5%
H.influenzae	76	8.2%
S.aureus	63	6.8%
酵母様真菌	53	5.7%
S.aureus (MRSA)	52	5.6%
K.pneumoniae	51	5.5%
M(B).catarrhalis	47	5.1%
S.pneumoniae (PSSP)	46	5.0%
S.galactiae	40	4.3%
その他	271	29.3%

菌分離状況

抽出条件

受付日	医療機関	材料グループ
2016/06/01~2016/06/30		消化器

指定感染菌 検出状況グラフ



菌分離状況表

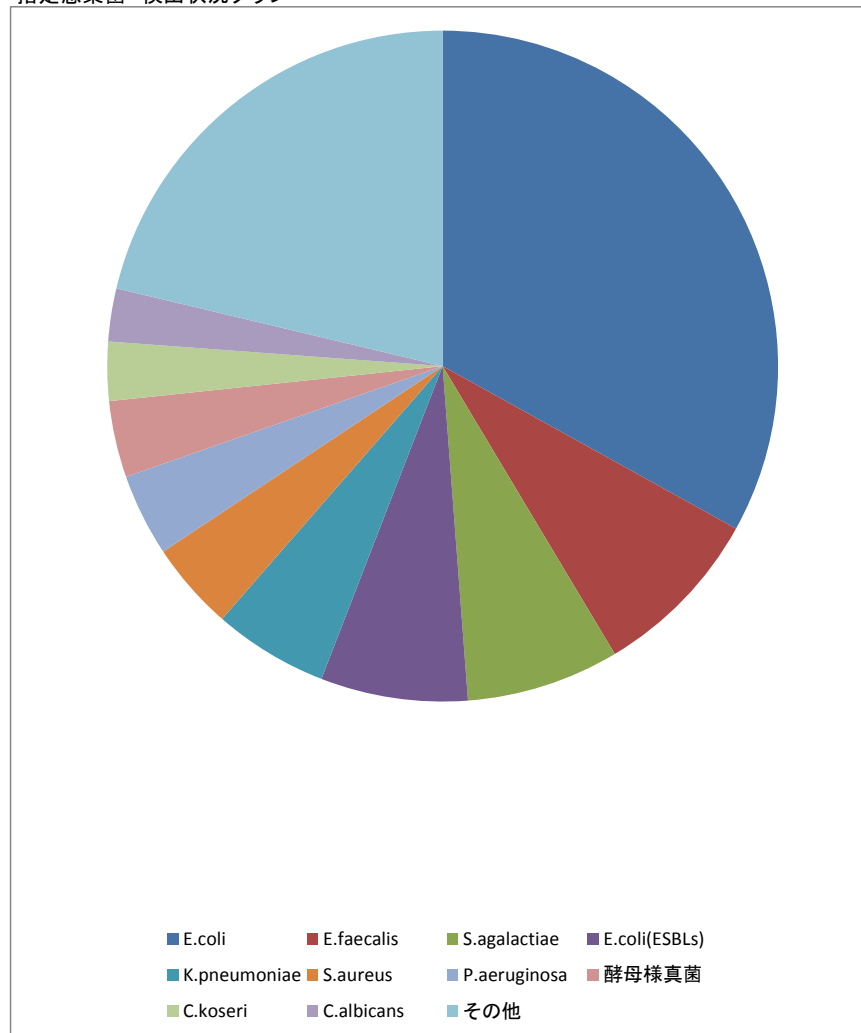
菌種	件数(割合)
C.jejuni	79 42.0%
下痢原性大腸菌(混合5)	13 6.9%
下痢原性大腸菌(混合1)	13 6.9%
下痢原性大腸菌(混合4)	9 4.8%
K.oxytoca	8 4.3%
S.aureus	6 3.2%
下痢原性大腸菌(混合3)	5 2.7%
下痢原性大腸菌(混合2)	5 2.7%
Salmonella-O4	5 2.7%
P.aeruginosa	4 2.1%
その他	41 21.8%

菌分離状況

抽出条件

受付日	医療機関	材料グループ
2016/06/01~2016/06/30		泌尿器・生殖器

指定感染菌 検出状況グラフ



菌分離状況表

菌種	件数(割合)	
E.coli	233	33.0%
E.faecalis	59	8.4%
S.agalactiae	52	7.4%
E.coli(ESBLs)	50	7.1%
K.pneumoniae	39	5.5%
S.aureus	30	4.3%
P.aeruginosa	28	4.0%
酵母様真菌	26	3.7%
C.koseri	20	2.8%
C.albicans	18	2.6%
その他	150	21.3%