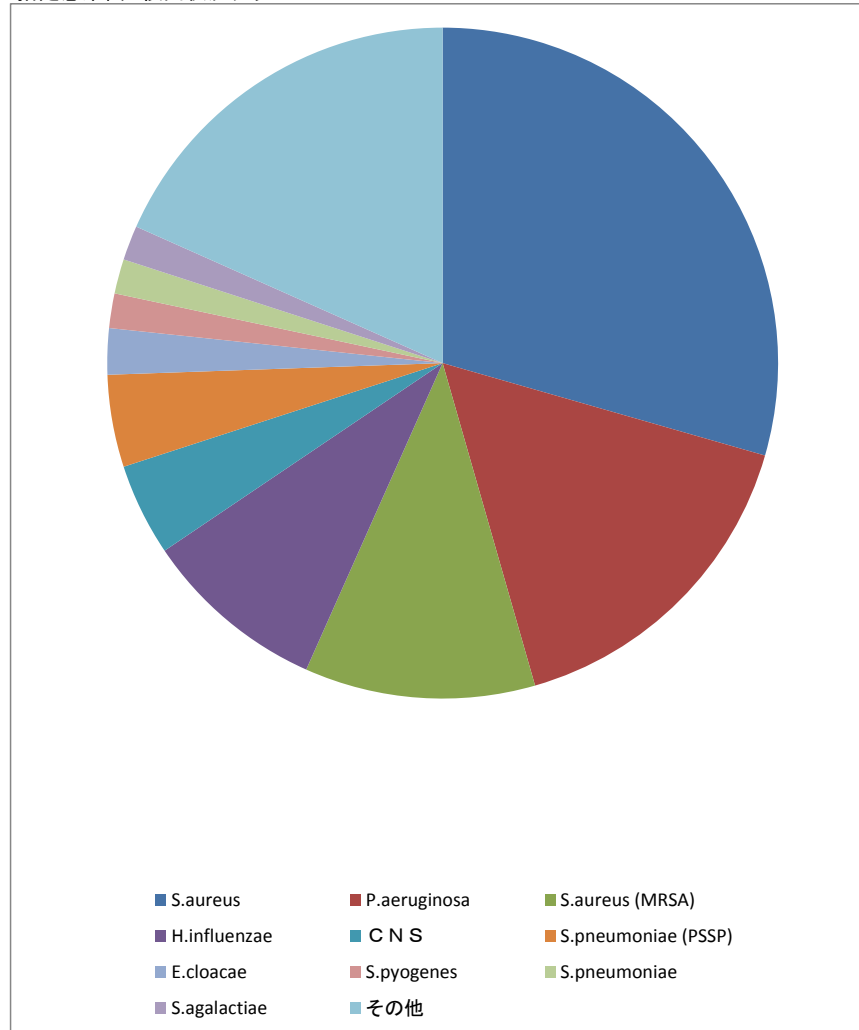


菌分離状況

抽出条件

受付日	医療機関	材料グループ
2015/11/01~2015/11/30		その他

指定感染菌 検出状況グラフ



菌分離状況表

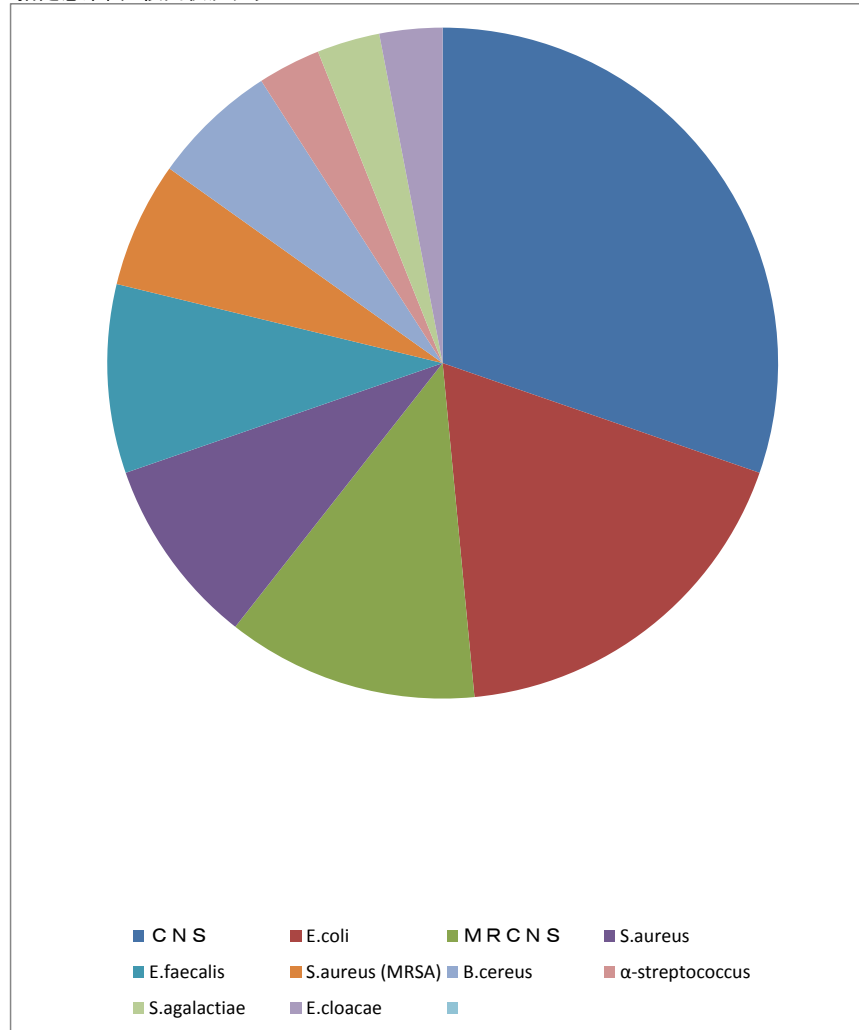
菌種	件数	割合
S.aureus	53	29.4%
P.aeruginosa	29	16.1%
S.aureus (MRSa)	20	11.1%
H.influenzae	16	8.9%
CNS	8	4.4%
S.pneumoniae (PSSP)	8	4.4%
E.cloacae	4	2.2%
S.pyogenes	3	1.7%
S.pneumoniae	3	1.7%
Sagalactiae	3	1.7%
その他	33	18.3%

菌分離状況

抽出条件

受付日	医療機関	材料グループ
2015/11/01~2015/11/30		血液・穿刺液

指定感染菌 検出状況グラフ



菌分離状況表

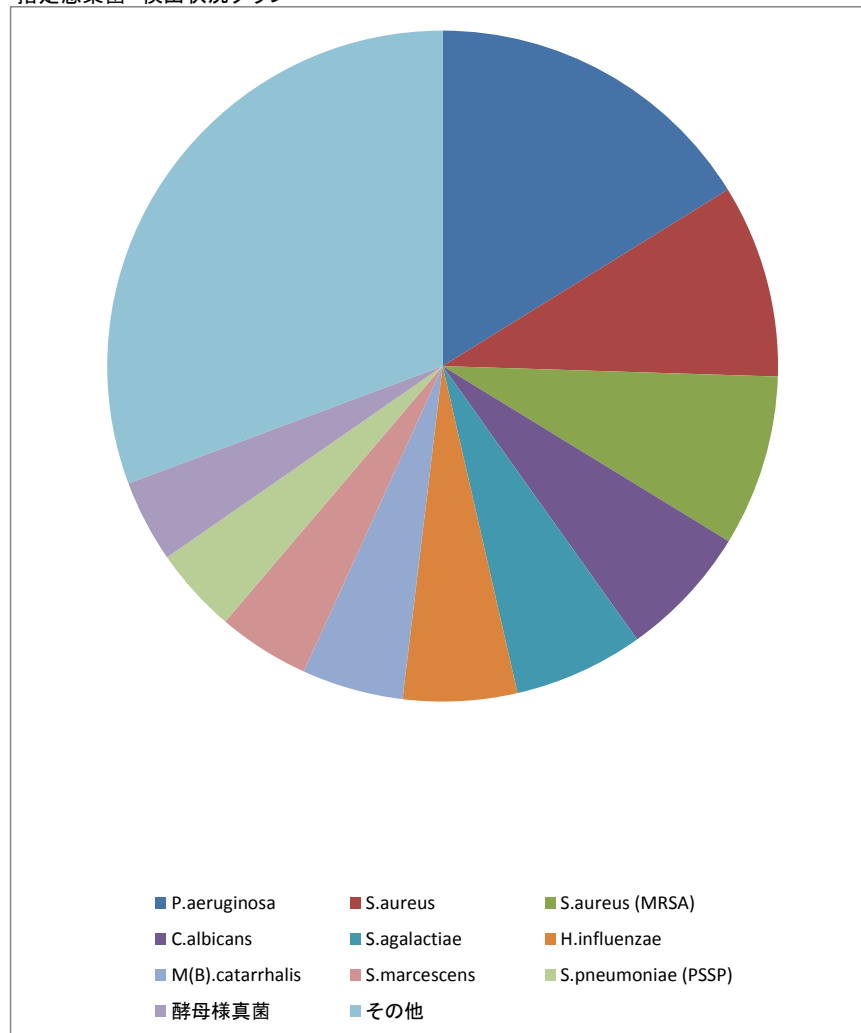
菌種	件数(割合)
CNS	10 30.3%
E.coli	6 18.2%
MRCNS	4 12.1%
S.aureus	3 9.1%
E.faecalis	3 9.1%
S.aureus (MRSA)	2 6.1%
B.cereus	2 6.1%
α-streptococcus	1 3.0%
S.agalactiae	1 3.0%
E.cloacae	1 3.0%

菌分離状況

抽出条件

受付日	医療機関	材料グループ
2015/11/01~2015/11/30		口腔・気道・呼吸器

指定感染菌 検出状況グラフ



菌分離状況表

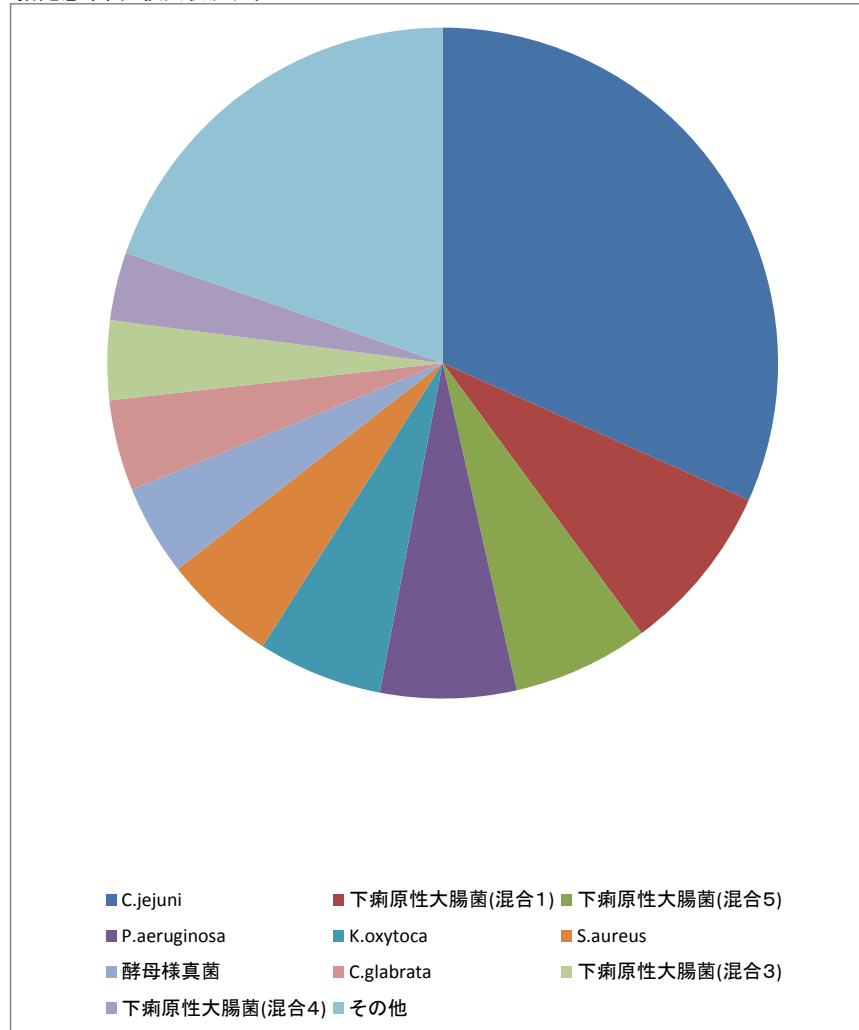
菌種	件数(割合)
P.aeruginosa	106 16.2%
S.aureus	61 9.3%
S.aureus (MRSA)	54 8.2%
C.albicans	42 6.4%
S.agalactiae	41 6.3%
H.influenzae	36 5.5%
M(B).catarrhalis	32 4.9%
S.marcescens	29 4.4%
S.pneumoniae (PSSP)	27 4.1%
酵母様真菌	26 4.0%
その他	201 30.7%

菌分離状況

抽出条件

受付日	医療機関	材料グループ
2015/11/01~2015/11/30		消化器

指定感染菌 検出状況グラフ



菌分離状況表

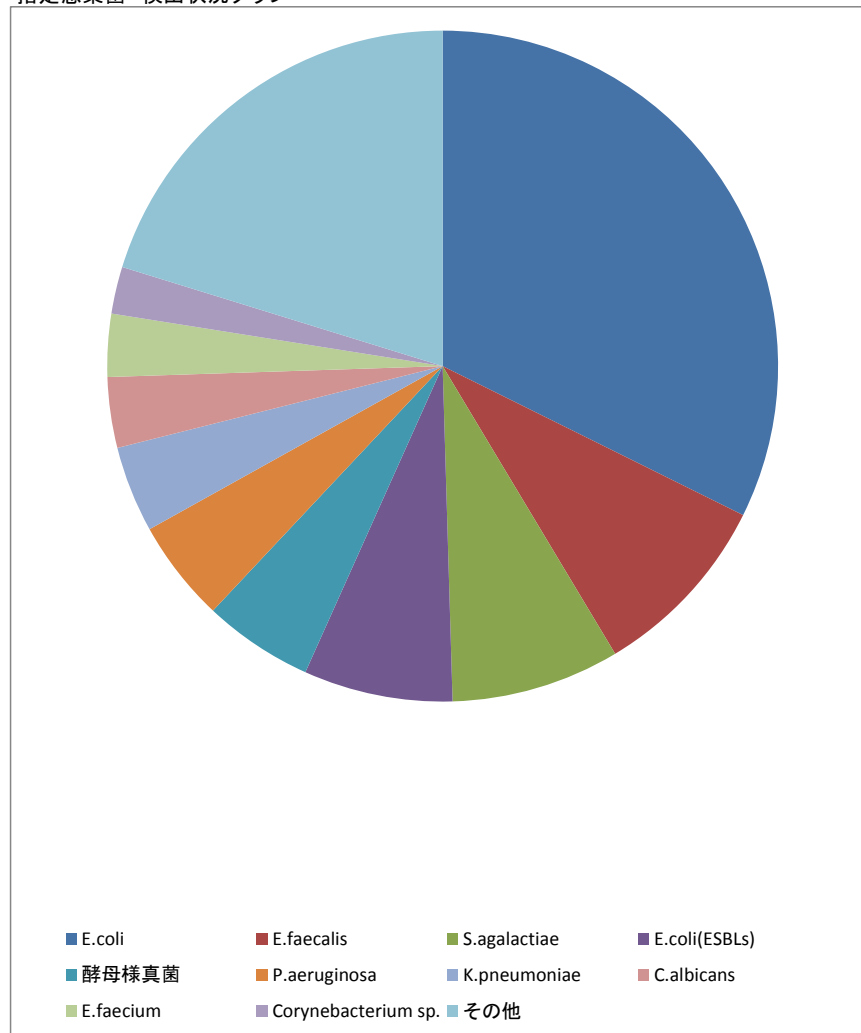
菌種	件数	割合
C.jejuni	58	31.7%
下痢原性大腸菌(混合1)	15	8.2%
下痢原性大腸菌(混合5)	12	6.6%
P.aeruginosa	12	6.6%
K.oxytoca	11	6.0%
S.aureus	10	5.5%
酵母様真菌	8	4.4%
C.glabrata	8	4.4%
下痢原性大腸菌(混合3)	7	3.8%
下痢原性大腸菌(混合4)	6	3.3%
その他	36	19.7%

菌分離状況

抽出条件

受付日	医療機関	材料グループ
2015/11/01~2015/11/30		泌尿器・生殖器

指定感染菌 検出状況グラフ



菌分離状況表

菌種	件数	割合
E.coli	171	32.3%
E.faecalis	48	9.1%
S.agalactiae	43	8.1%
E.coli(ESBLs)	38	7.2%
酵母様真菌	28	5.3%
P.aeruginosa	26	4.9%
K.pneumoniae	22	4.2%
C.albicans	18	3.4%
E.faecium	16	3.0%
Corynebacterium sp.	12	2.3%
その他	107	20.2%