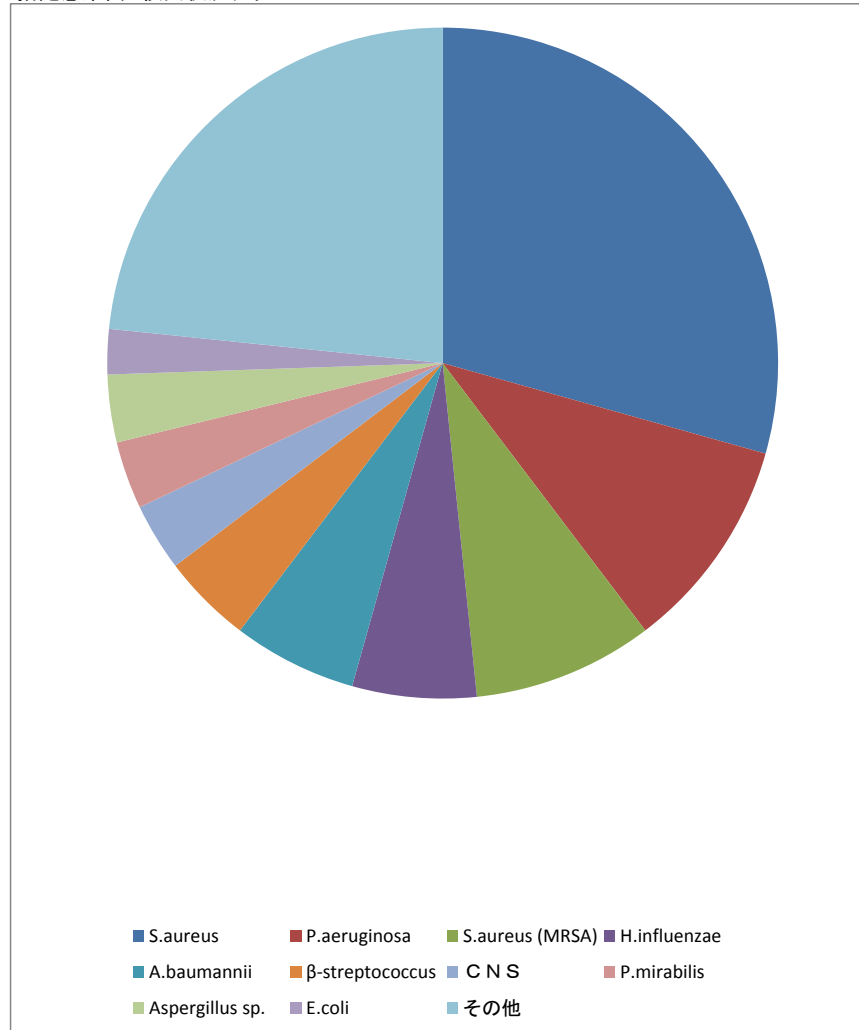


菌分離状況

抽出条件

受付日	医療機関	材料グループ
2015/10/01~2015/10/31		その他

指定感染菌 検出状況グラフ



菌分離状況表

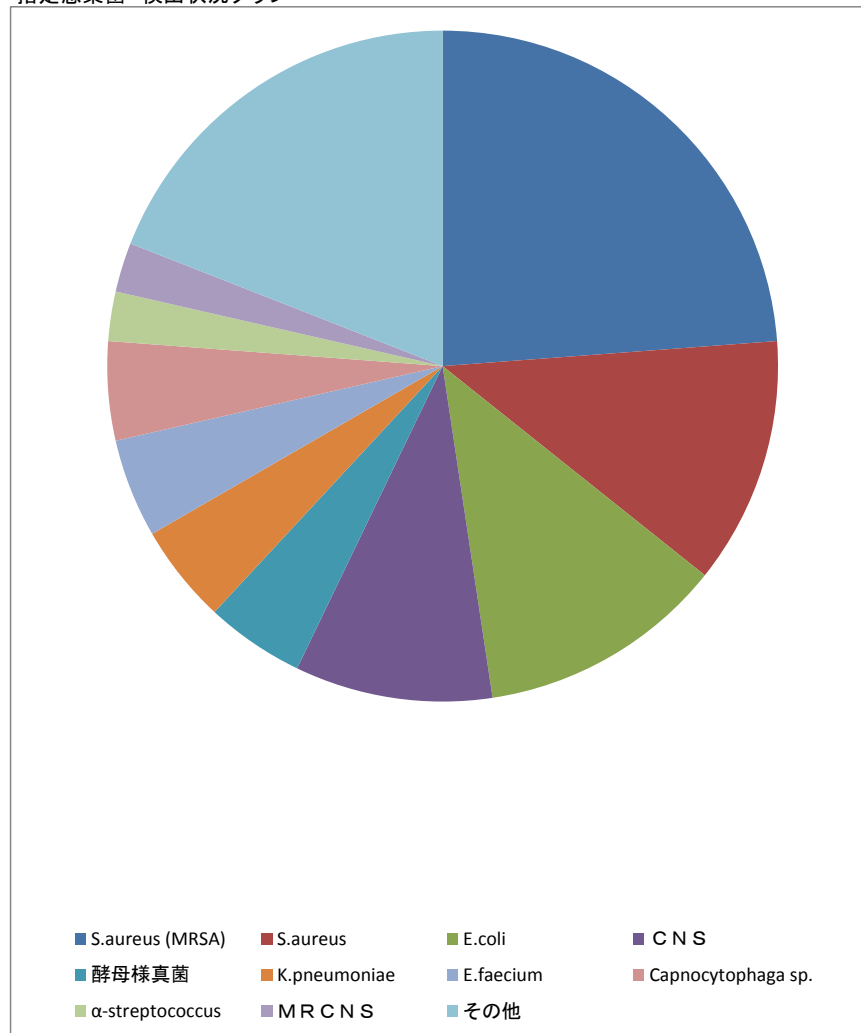
菌種	件数	割合
S.aureus	54	29.3%
P.aeruginosa	19	10.3%
S.aureus (MRSA)	16	8.7%
H.influenzae	11	6.0%
A.baumannii	11	6.0%
β-streptococcus	8	4.3%
CNS	6	3.3%
P.mirabilis	6	3.3%
Aspergillus sp.	6	3.3%
E.coli	4	2.2%
その他	43	23.4%

菌分離状況

抽出条件

受付日	医療機関	材料グループ
2015/10/01~2015/10/31		血液・穿刺液

指定感染菌 検出状況グラフ



菌分離状況表

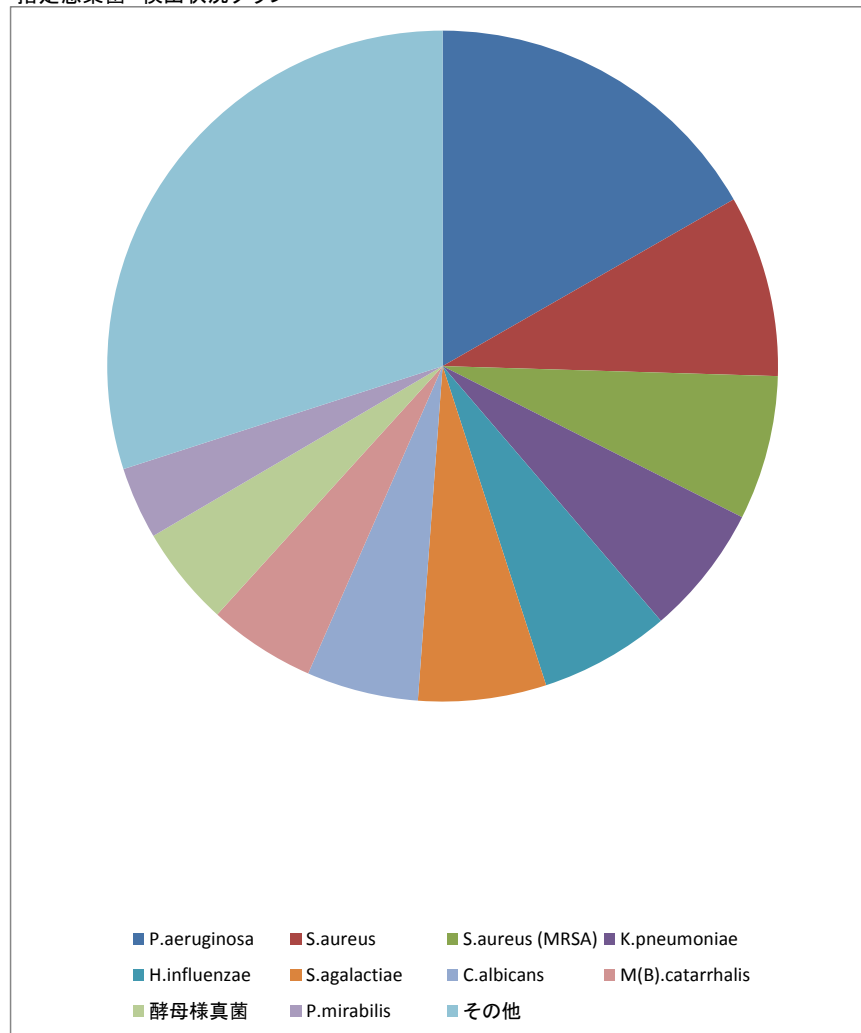
菌種	件数	割合
S.aureus (MRSA)	10	23.8%
S.aureus	5	11.9%
E.coli	5	11.9%
CNS	4	9.5%
酵母様真菌	2	4.8%
K.pneumoniae	2	4.8%
E.faecium	2	4.8%
Capnocytophaga sp.	2	4.8%
α-streptococcus	1	2.4%
MRCNS	1	2.4%
その他	8	19.0%

菌分離状況

抽出条件

受付日	医療機関	材料グループ
2015/10/01~2015/10/31		口腔・気道・呼吸器

指定感染菌 検出状況グラフ



菌分離状況表

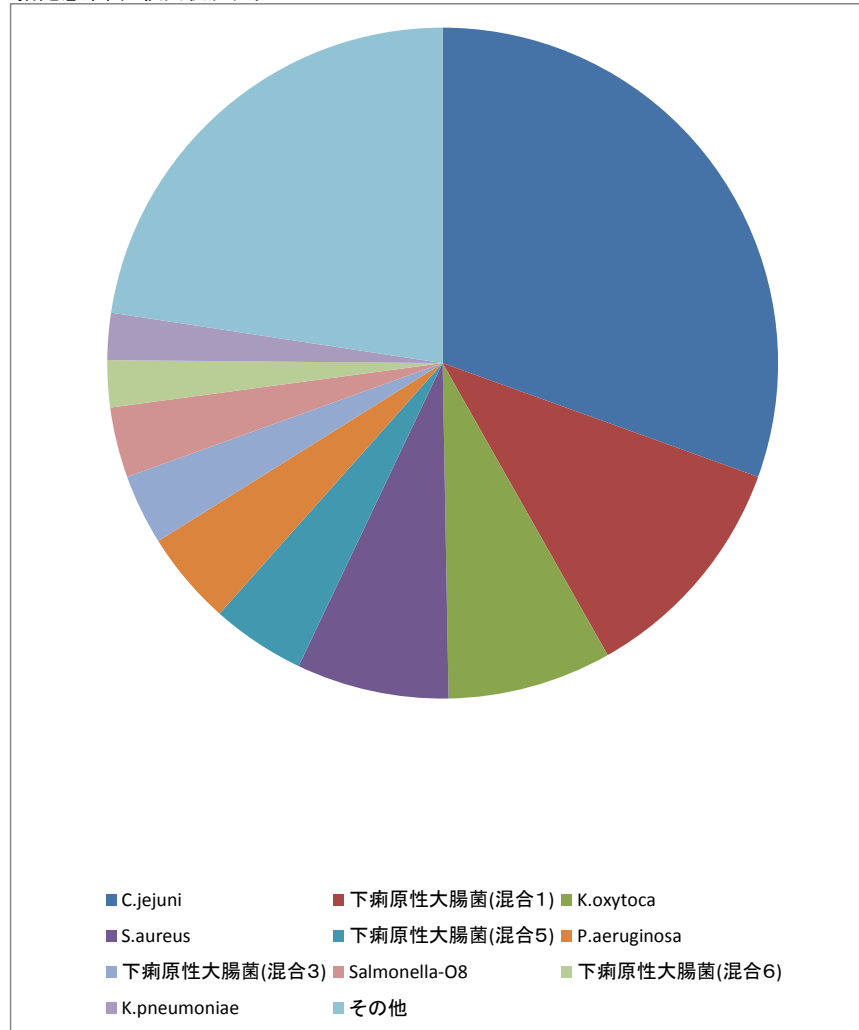
菌種	件数(割合)
P.aeruginosa	149 16.7%
S.aureus	78 8.8%
S.aureus (MRSA)	62 7.0%
K.pneumoniae	56 6.3%
H.influenzae	56 6.3%
S.agalactiae	55 6.2%
C.albicans	48 5.4%
M(B).catarrhalis	46 5.2%
酵母様真菌	43 4.8%
P.mirabilis	31 3.5%
その他	267 30.0%

菌分離状況

抽出条件

受付日	医療機関	材料グループ
2015/10/01~2015/10/31		消化器

指定感染菌 検出状況グラフ



菌分離状況表

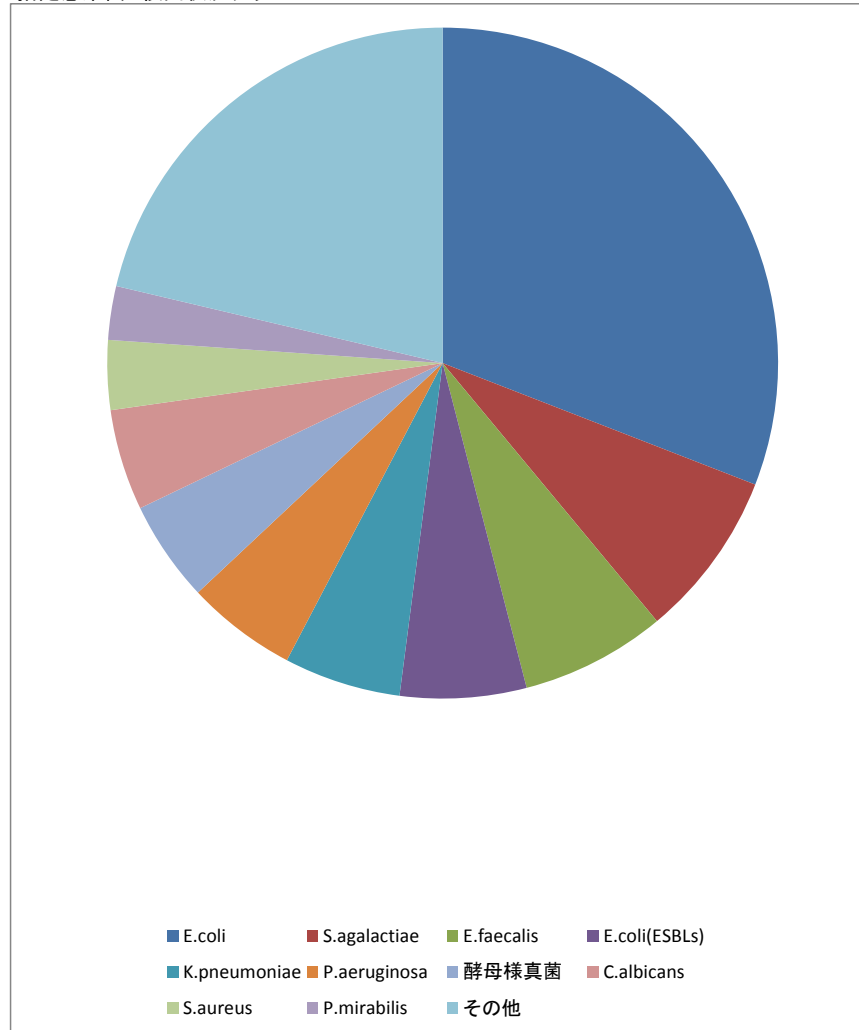
菌種	件数	割合
C.jejuni	54	30.5%
下痢原性大腸菌(混合1)	20	11.3%
K.oxytoca	14	7.9%
S.aureus	13	7.3%
下痢原性大腸菌(混合5)	8	4.5%
P.aeruginosa	8	4.5%
下痢原性大腸菌(混合3)	6	3.4%
Salmonella-O8	6	3.4%
下痢原性大腸菌(混合6)	4	2.3%
K.pneumoniae	4	2.3%
その他	40	22.6%

菌分離状況

抽出条件

受付日	医療機関	材料グループ
2015/10/01~2015/10/31		泌尿器・生殖器

指定感染菌 検出状況グラフ



菌分離状況表

菌種	件数(割合)
E.coli	203 30.9%
S.agalactiae	53 8.1%
E.faecalis	46 7.0%
E.coli(ESBLs)	40 6.1%
K.pneumoniae	37 5.6%
P.aeruginosa	35 5.3%
酵母様真菌	32 4.9%
C.albicans	32 4.9%
S.aureus	22 3.3%
P.mirabilis	17 2.6%
その他	140 21.3%