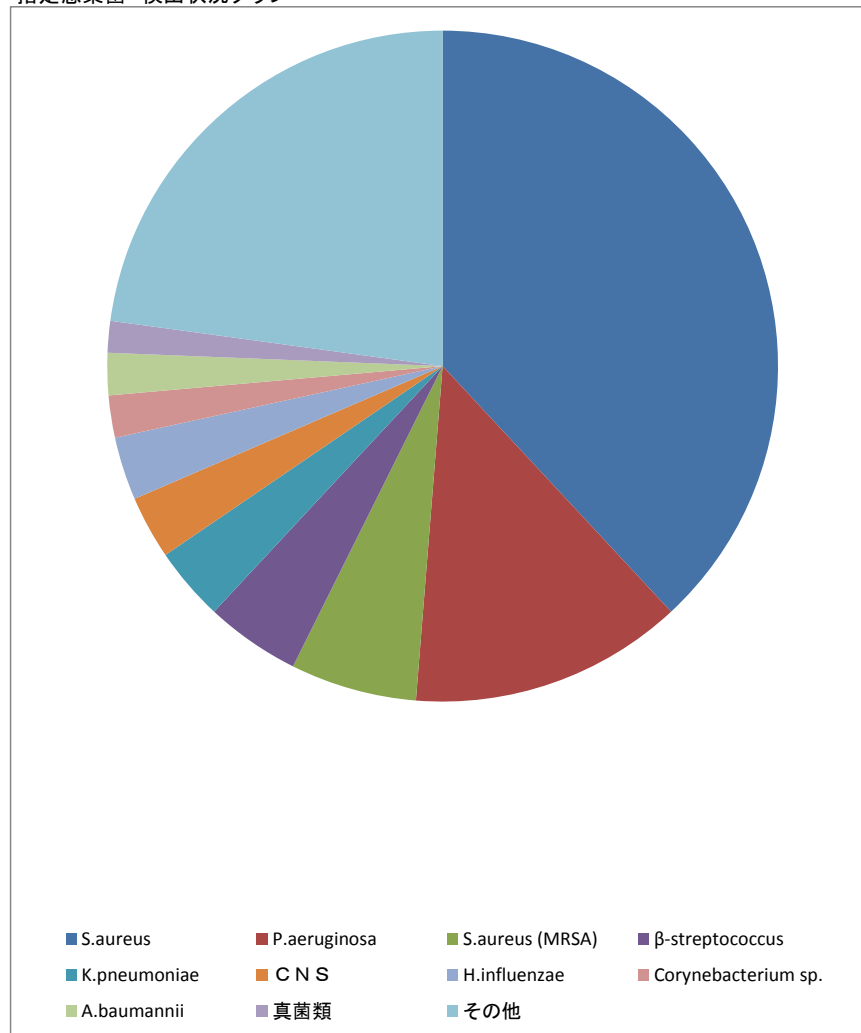


## 菌分離状況

抽出条件

受付日	医療機関	材料グループ
2015/09/01~2015/09/30		その他

指定感染菌 検出状況グラフ



菌分離状況表

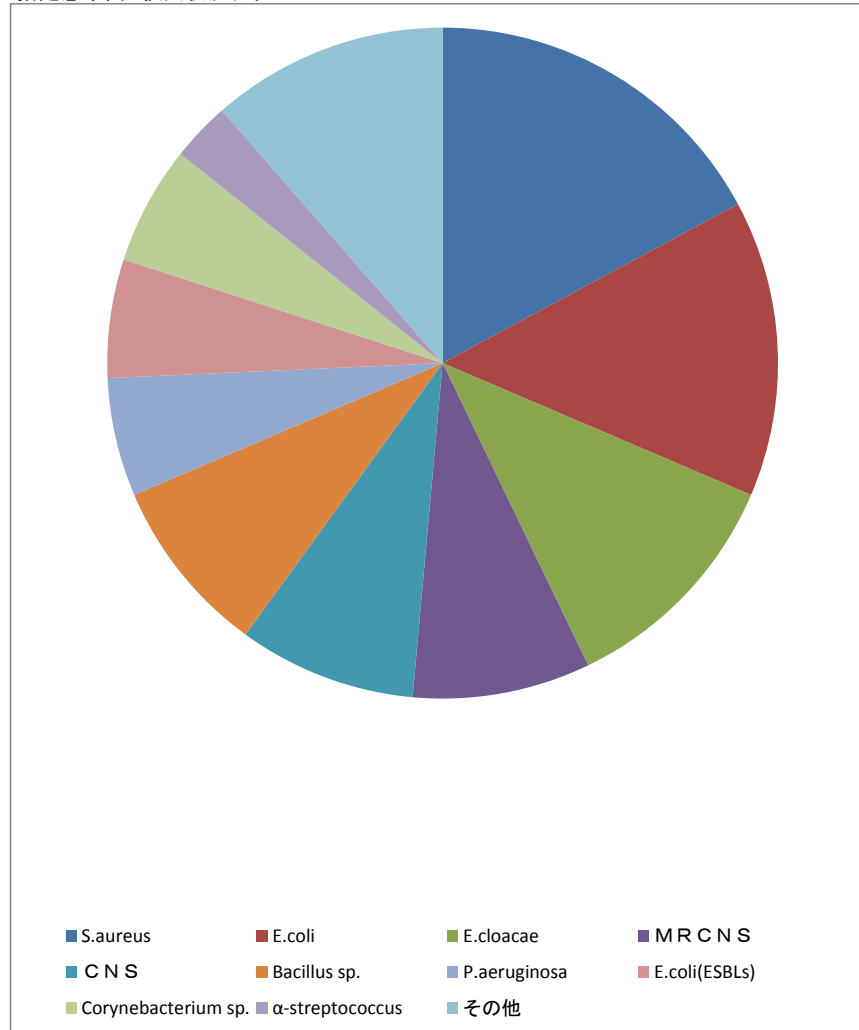
菌種	件数(割合)
S.aureus	75 38.1%
P.aeruginosa	26 13.2%
S.aureus (MRSA)	12 6.1%
β-streptococcus	9 4.6%
K.pneumoniae	7 3.6%
CNS	6 3.0%
H.influenzae	6 3.0%
Corynebacterium sp.	4 2.0%
A.baumannii	4 2.0%
真菌類	3 1.5%
その他	45 22.8%

## 菌分離状況

抽出条件

受付日	医療機関	材料グループ
2015/09/01~2015/09/30		血液・穿刺液

指定感染菌 検出状況グラフ



菌分離状況表

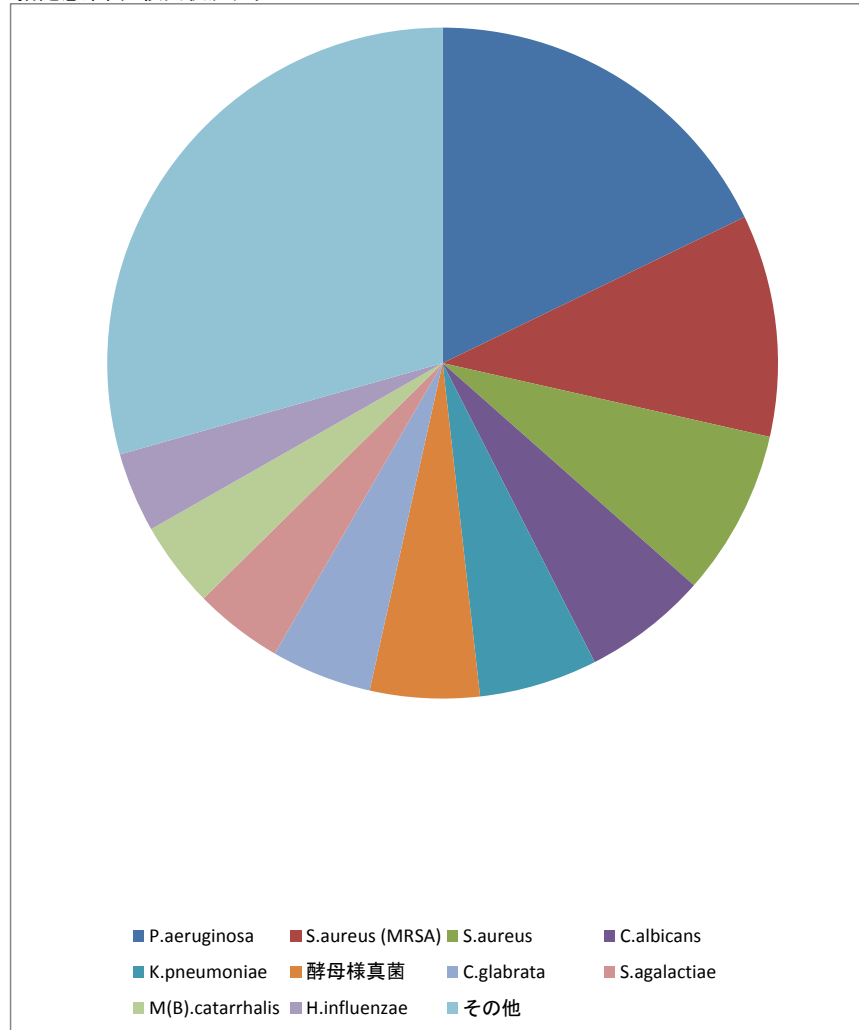
菌種	件数	割合
S.aureus	6	17.1%
E.coli	5	14.3%
E.cloacae	4	11.4%
MRCNS	3	8.6%
CNS	3	8.6%
Bacillus sp.	3	8.6%
P.aeruginosa	2	5.7%
E.coli(ESBLs)	2	5.7%
Corynebacterium sp.	2	5.7%
α-streptococcus	1	2.9%
その他	4	11.4%

## 菌分離状況

抽出条件

受付日	医療機関	材料グループ
2015/09/01~2015/09/30		口腔・気道・呼吸器

指定感染菌 検出状況グラフ



菌分離状況表

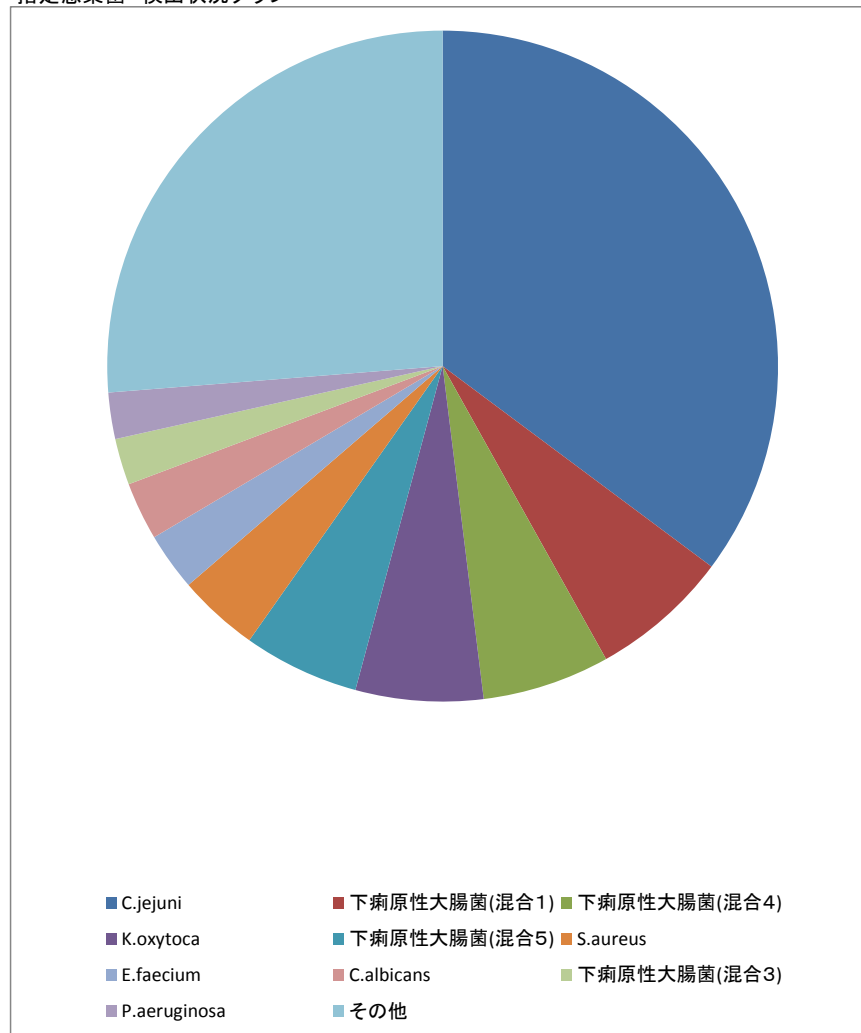
菌種	件数	割合
P.aeruginosa	125	17.8%
S.aureus (MRSA)	75	10.7%
S.aureus	56	8.0%
C.albicans	42	6.0%
K.pneumoniae	40	5.7%
酵母様真菌	37	5.3%
C.glabrata	34	4.9%
S.agalactiae	30	4.3%
M(B).catarrhalis	29	4.1%
H.influenzae	27	3.9%
その他	206	29.4%

# 菌分離状況

抽出条件

受付日	医療機関	材料グループ
2015/09/01~2015/09/30		消化器

指定感染菌 検出状況グラフ



菌分離状況表

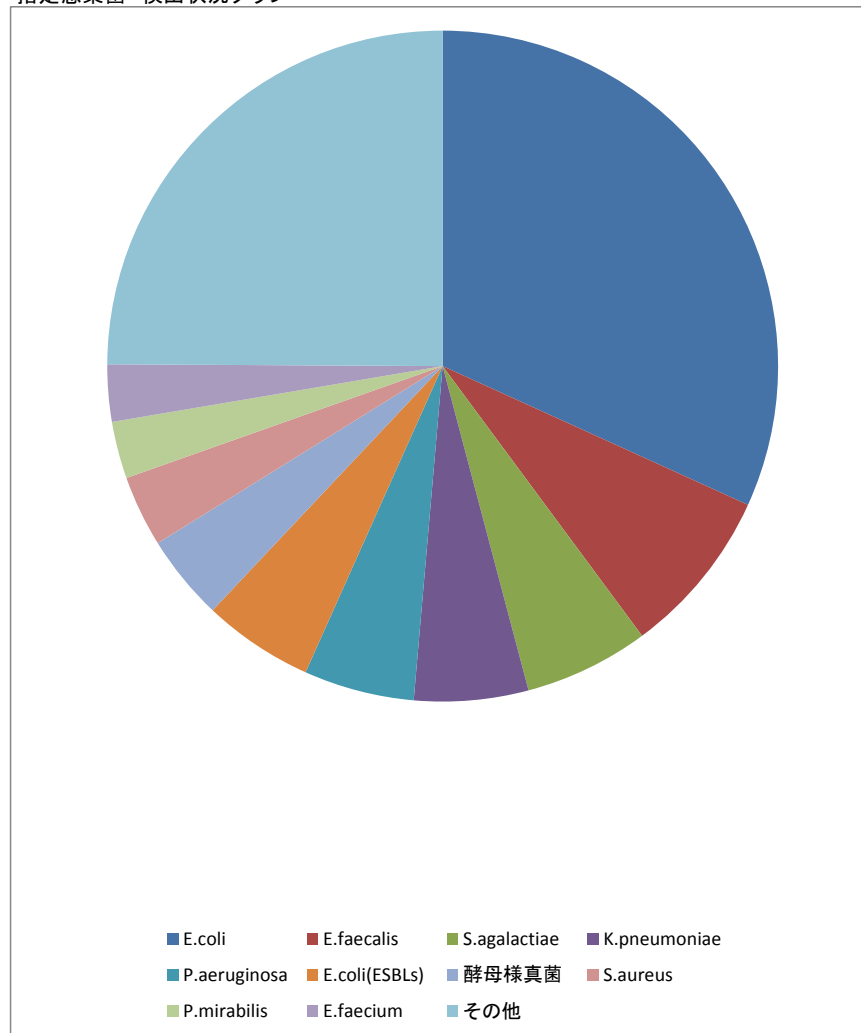
菌種	件数(割合)	
C.jejuni	63	35.2%
下痢原性大腸菌(混合1)	12	6.7%
下痢原性大腸菌(混合4)	11	6.1%
K.oxytoca	11	6.1%
下痢原性大腸菌(混合5)	10	5.6%
S.aureus	7	3.9%
E.faecium	5	2.8%
C.albicans	5	2.8%
下痢原性大腸菌(混合3)	4	2.2%
P.aeruginosa	4	2.2%
その他	47	26.3%

# 菌分離状況

抽出条件

受付日	医療機関	材料グループ
2015/09/01~2015/09/30		泌尿器・生殖器

指定感染菌 検出状況グラフ



菌分離状況表

菌種	件数	割合
E.coli	185	31.8%
E.faecalis	47	8.1%
S.agalactiae	35	6.0%
K.pneumoniae	32	5.5%
P.aeruginosa	31	5.3%
E.coli(ESBLs)	31	5.3%
酵母様真菌	24	4.1%
S.aureus	20	3.4%
P.mirabilis	16	2.7%
E.faecium	16	2.7%
その他	145	24.9%