印刷日：　2019/08/20 15:31:21

指定感染菌　検出推移

抽出条件

受付日	菌ｺｰﾄﾞ	菌	医療機関
2018/08/01～2019/07/31	4026	S.aureus (MRSA)	

指定感染菌　検出推移グラフ

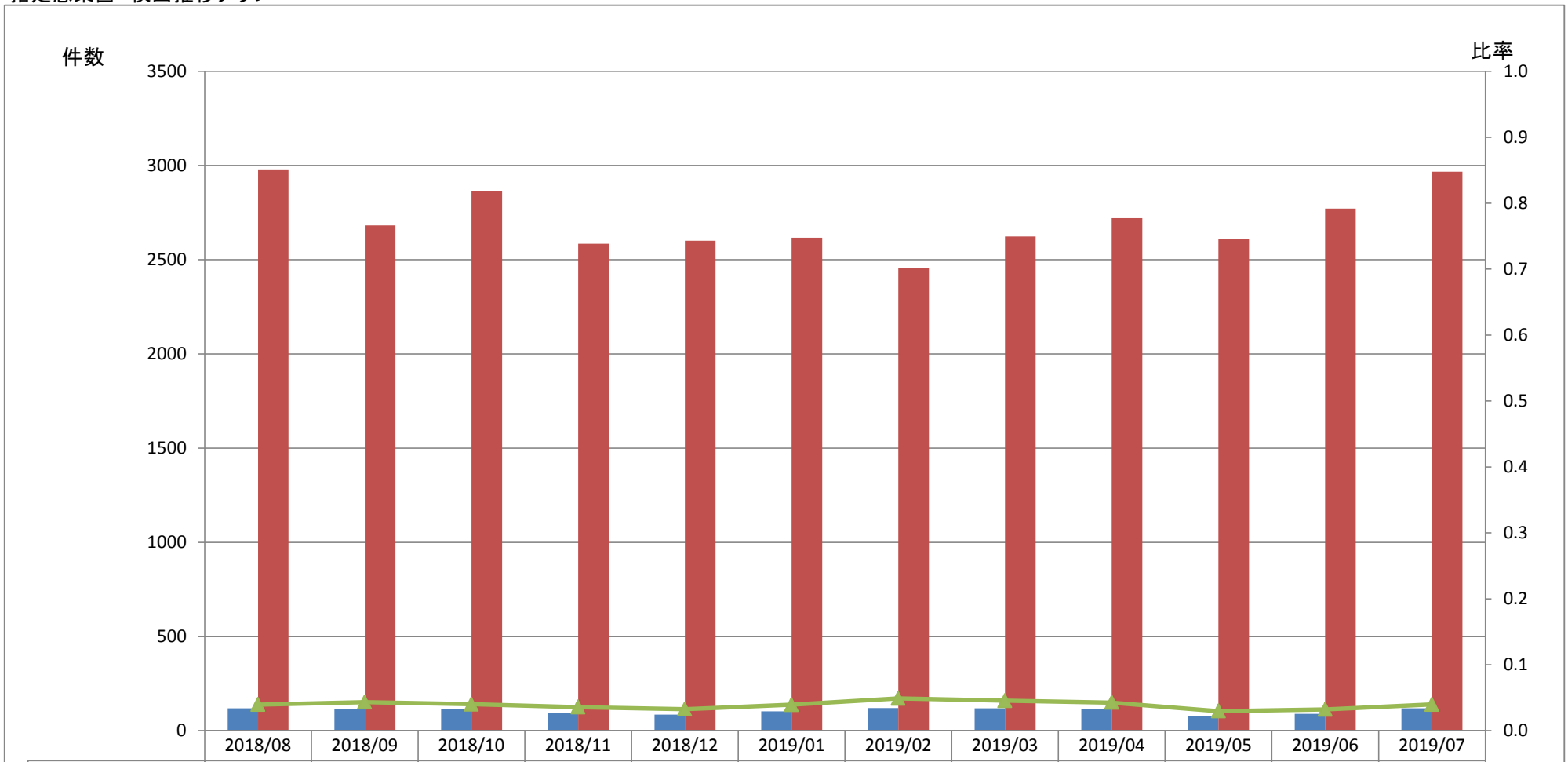

	2018/08	2018/09	2018/10	2018/11	2018/12	2019/01	2019/02	2019/03	2019/04	2019/05	2019/06	2019/07
検出数	118	116	115	92	85	103	120	119	116	77	89	118
検体数	2980	2682	2866	2585	2600	2617	2457	2623	2720	2608	2771	2967
検出数/検体数	4.0%	4.3%	4.0%	3.6%	3.3%	3.9%	4.9%	4.5%	4.3%	3.0%	3.2%	4.0%

印刷日：　2019/08/20 15:31:21

指定感染菌　検出推移

抽出条件

受付日	菌ｺｰﾄﾞ	菌	医療機関
2018/08/01～2019/07/31	4059	P.aeruginosa (MDR)	

指定感染菌　検出推移グラフ

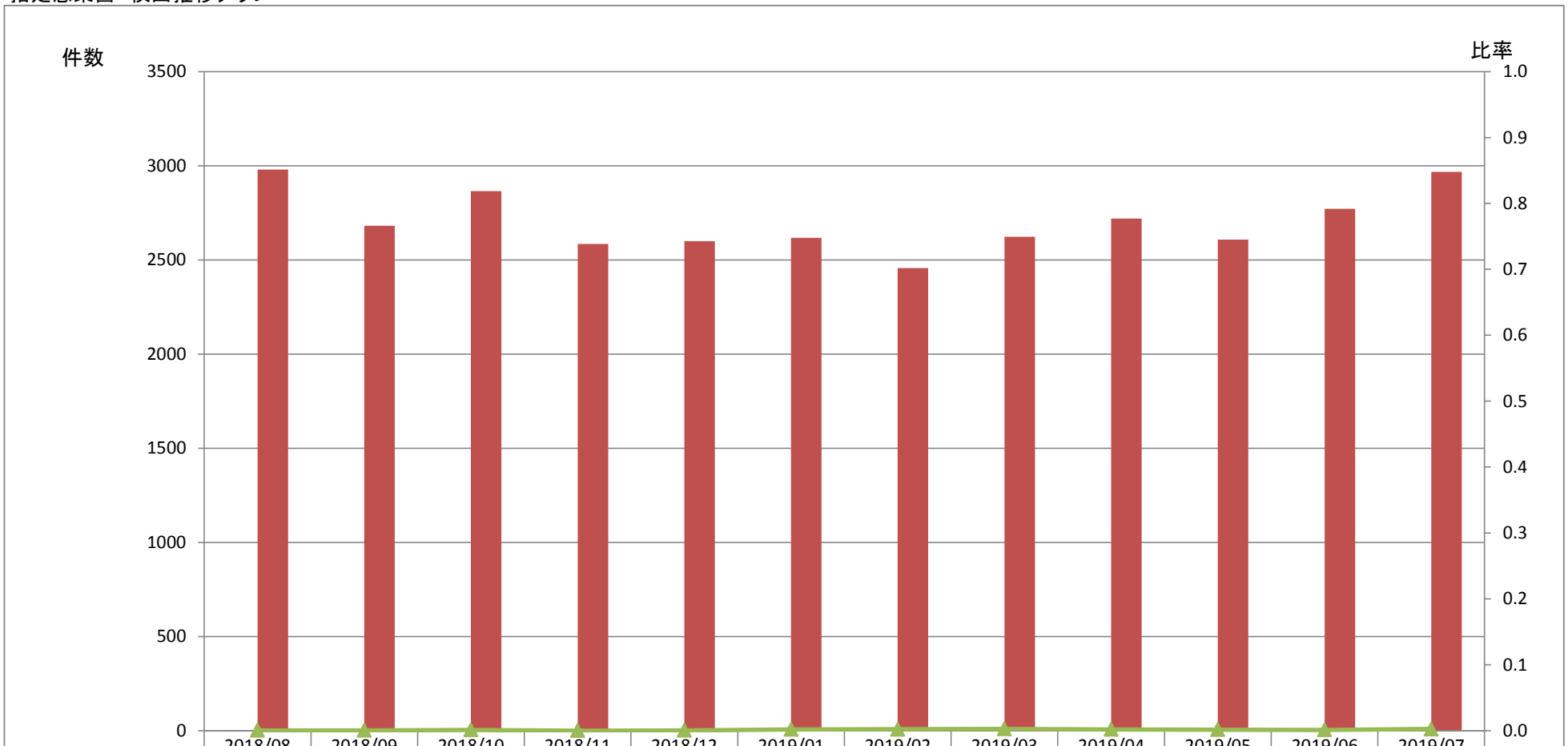

	2018/08	2018/09	2018/10	2018/11	2018/12	2019/01	2019/02	2019/03	2019/04	2019/05	2019/06	2019/07
検出数	1	1	3	0	1	5	5	7	5	4	3	7
検体数	2980	2682	2866	2585	2600	2617	2457	2623	2720	2608	2771	2967
検出数/検体数	0.0%	0.0%	0.1%	0.0%	0.0%	0.2%	0.2%	0.3%	0.2%	0.2%	0.1%	0.2%

印刷日：　2019/08/20 15:31:21

指定感染菌　検出推移

抽出条件

受付日	菌ｺｰﾄﾞ	菌	医療機関
2018/08/01～2019/07/31	4062	S.pneumoniae (PRSP)	

指定感染菌　検出推移グラフ

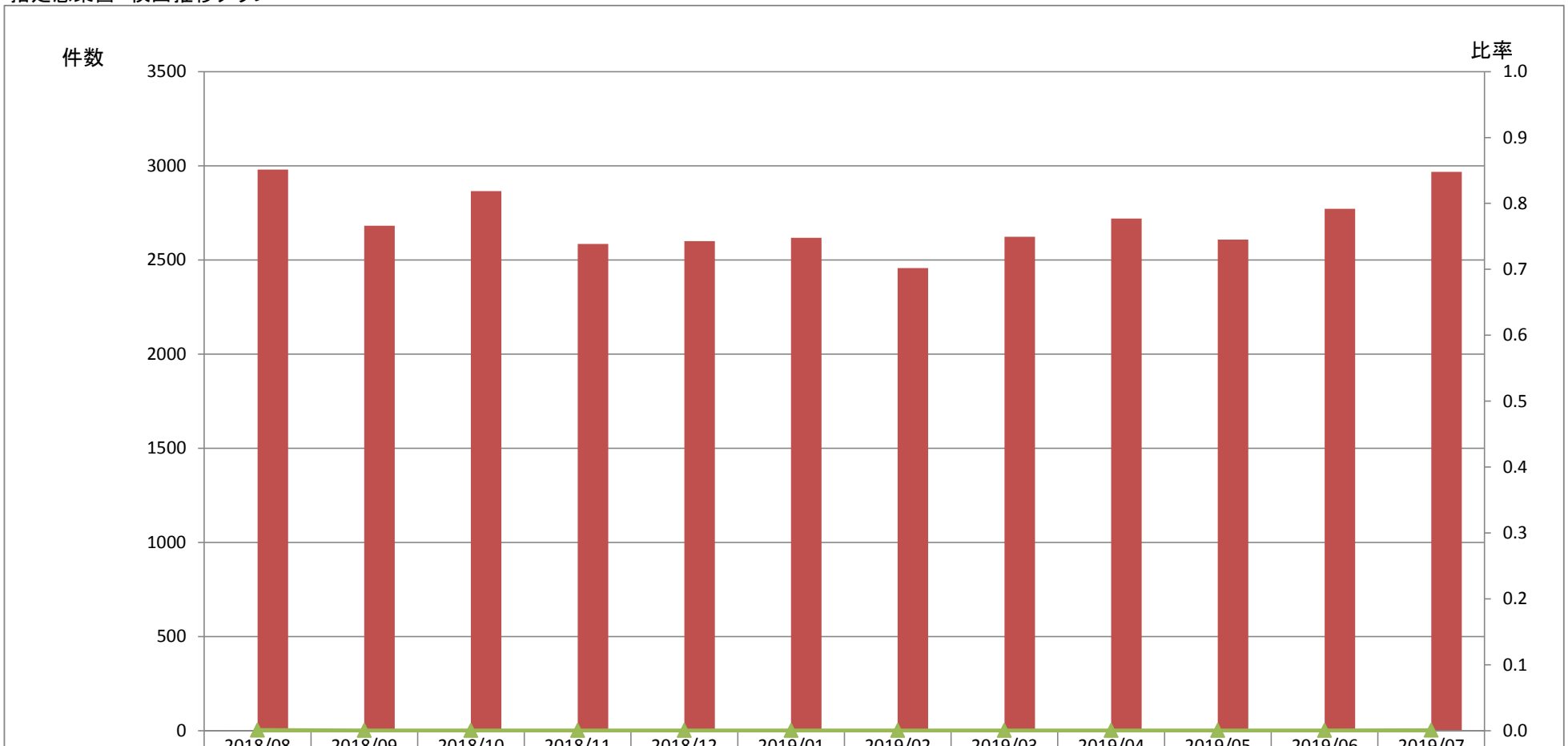

	2018/08	2018/09	2018/10	2018/11	2018/12	2019/01	2019/02	2019/03	2019/04	2019/05	2019/06	2019/07
検出数	2	0	0	0	0	0	0	0	0	0	0	1
検体数	2980	2682	2866	2585	2600	2617	2457	2623	2720	2608	2771	2967
検出数/検体数	0.1%	0.0%	0.0%	0.0%	0.0%	0.0%	0.0%	0.0%	0.0%	0.0%	0.0%	0.0%