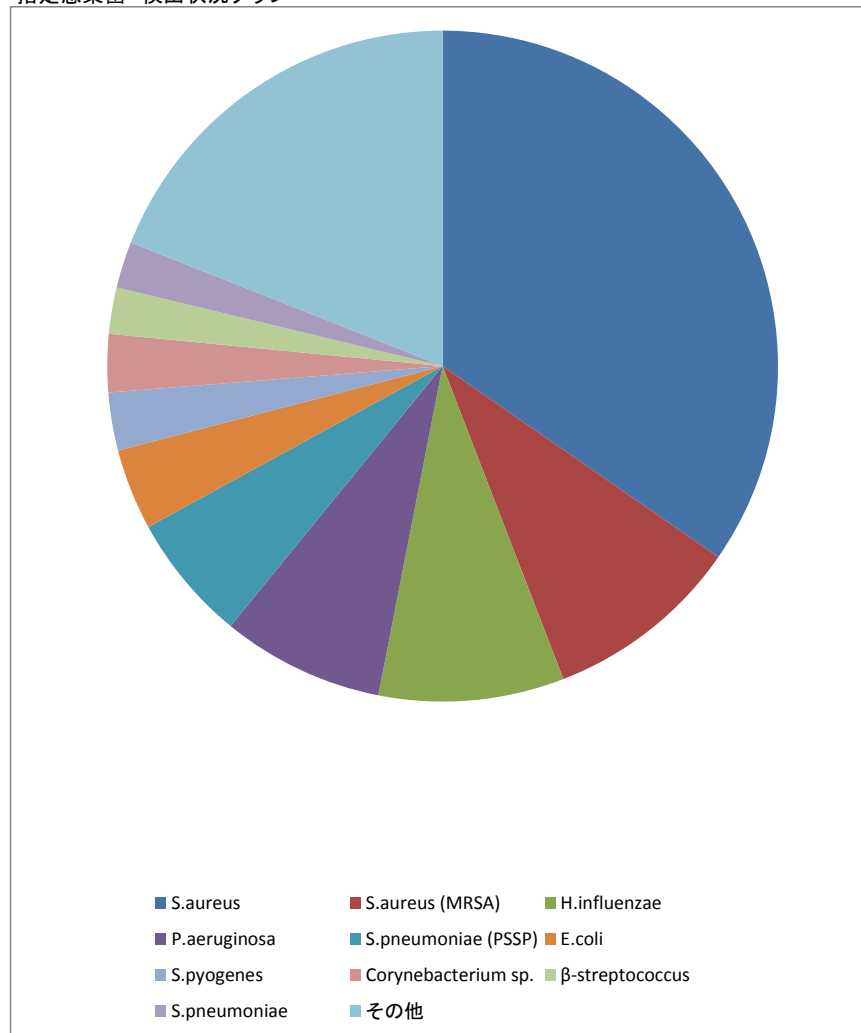


菌分離状況

抽出条件

受付日	医療機関	材料グループ
2018/03/01~2018/03/31		その他

指定感染菌 検出状況グラフ



菌分離状況表

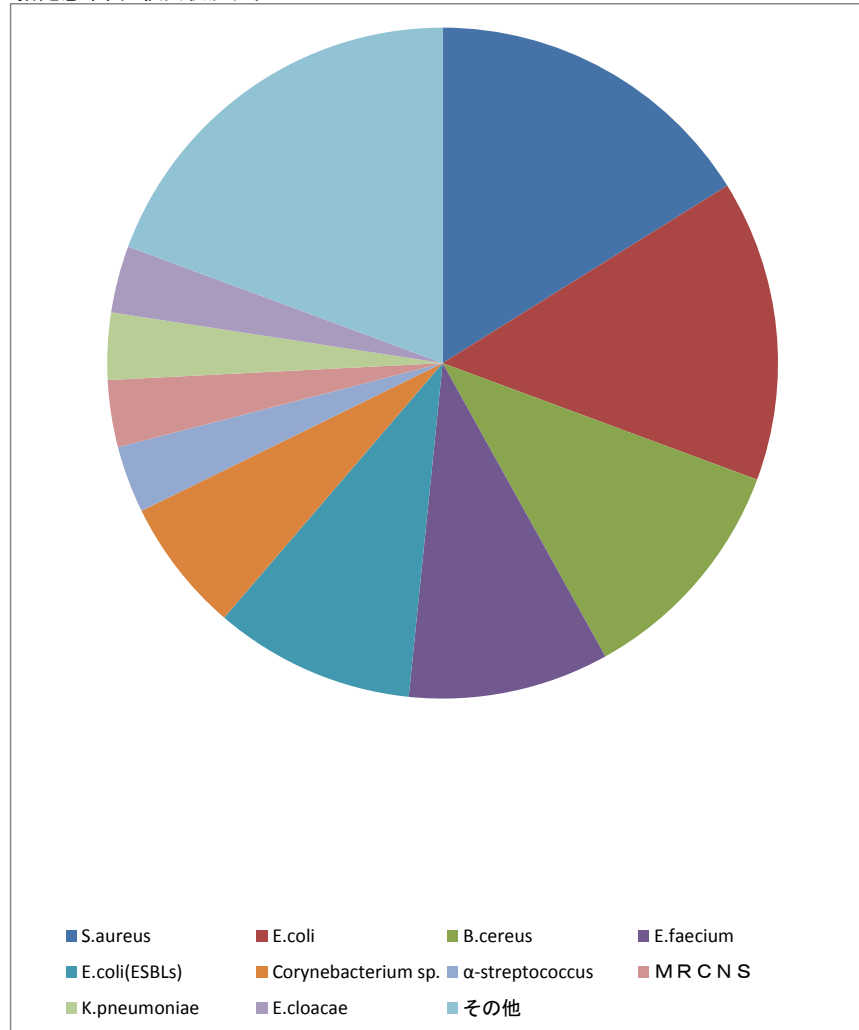
菌種	件数(割合)	
S.aureus	62	34.6%
S.aureus (MRSA)	17	9.5%
H.influenzae	16	8.9%
P.aeruginosa	14	7.8%
S.pneumoniae (PSSP)	11	6.1%
E.coli	7	3.9%
S.pyogenes	5	2.8%
Corynebacterium sp.	5	2.8%
β-streptococcus	4	2.2%
S.pneumoniae	4	2.2%
その他	34	19.0%

菌分離状況

抽出条件

受付日	医療機関	材料グループ
2018/03/01~2018/03/31		血液・穿刺液

指定感染菌 検出状況グラフ



菌分離状況表

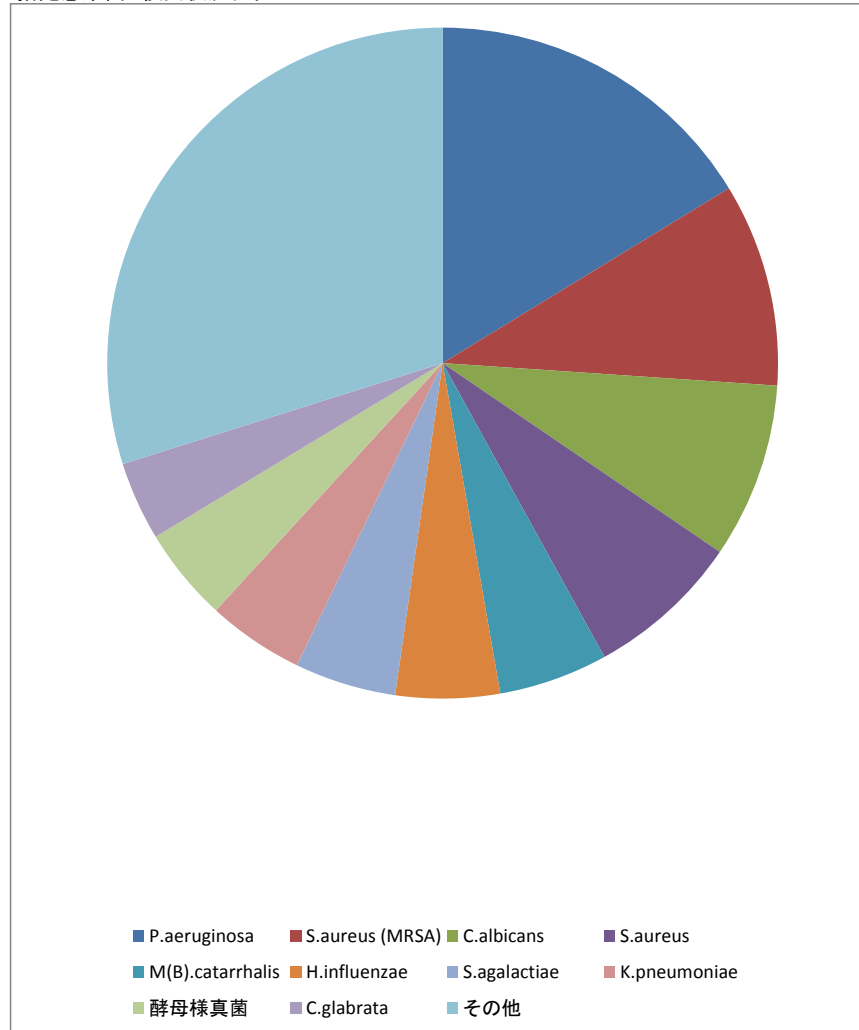
菌種	件数(割合)
S.aureus	10 16.1%
E.coli	9 14.5%
B.cereus	7 11.3%
E.faecium	6 9.7%
E.coli(ESBLs)	6 9.7%
Corynebacterium sp.	4 6.5%
α-streptococcus	2 3.2%
MRCNS	2 3.2%
K.pneumoniae	2 3.2%
E.cloacae	2 3.2%
その他	12 19.4%

菌分離状況

抽出条件

受付日	医療機関	材料グループ
2018/03/01~2018/03/31		口腔・気道・呼吸器

指定感染菌 検出状況グラフ



菌分離状況表

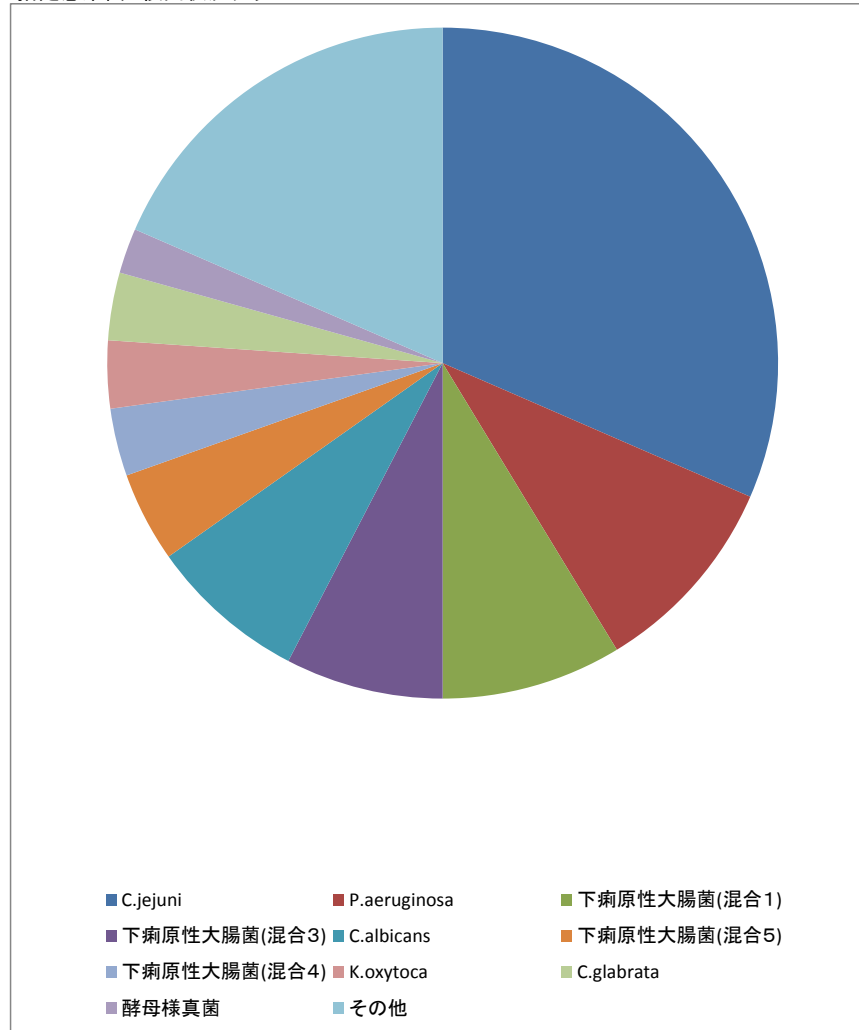
菌種	件数	割合
P.aeruginosa	133	16.3%
S.aureus (MRSA)	80	9.8%
C.albicans	69	8.4%
S.aureus	61	7.5%
M(B).catarrhalis	43	5.3%
H.influenzae	41	5.0%
S.agalactiae	40	4.9%
K.pneumoniae	38	4.7%
酵母様真菌	37	4.5%
C.glabrata	31	3.8%
その他	244	29.9%

菌分離状況

抽出条件

受付日	医療機関	材料グループ
2018/03/01~2018/03/31		消化器

指定感染菌 検出状況グラフ



菌分離状況表

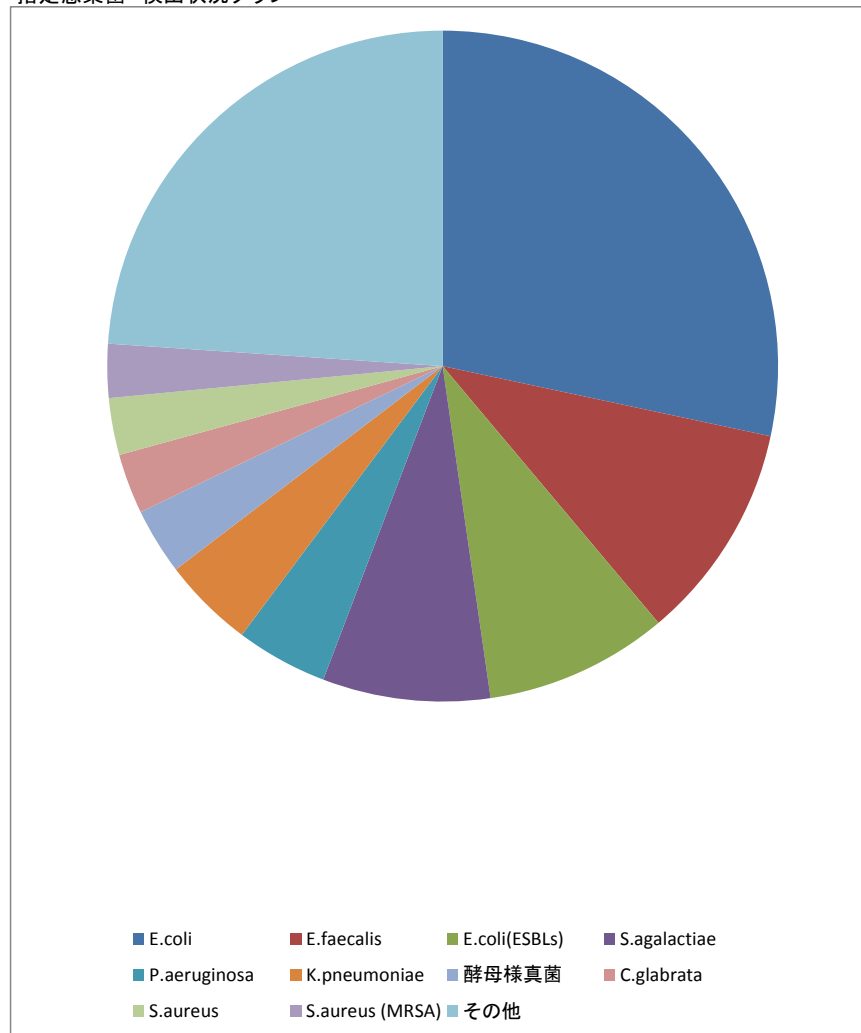
菌種	件数(割合)
C.jejuni	29 31.5%
P.aeruginosa	9 9.8%
下痢原性大腸菌(混合1)	8 8.7%
下痢原性大腸菌(混合3)	7 7.6%
C.albicans	7 7.6%
下痢原性大腸菌(混合5)	4 4.3%
下痢原性大腸菌(混合4)	3 3.3%
K.oxytoca	3 3.3%
C.glabrata	3 3.3%
酵母様真菌	2 2.2%
その他	17 18.5%

菌分離状況

抽出条件

受付日	医療機関	材料グループ
2018/03/01~2018/03/31		泌尿器・生殖器

指定感染菌 検出状況グラフ



菌分離状況表

菌種	件数	割合
E.coli	186	28.4%
E.faecalis	69	10.5%
E.coli(ESBLs)	58	8.8%
S.agalactiae	53	8.1%
P.aeruginosa	29	4.4%
K.pneumoniae	29	4.4%
酵母様真菌	21	3.2%
C.glabrata	19	2.9%
S.aureus	18	2.7%
S.aureus (MRSA)	17	2.6%
その他	157	23.9%