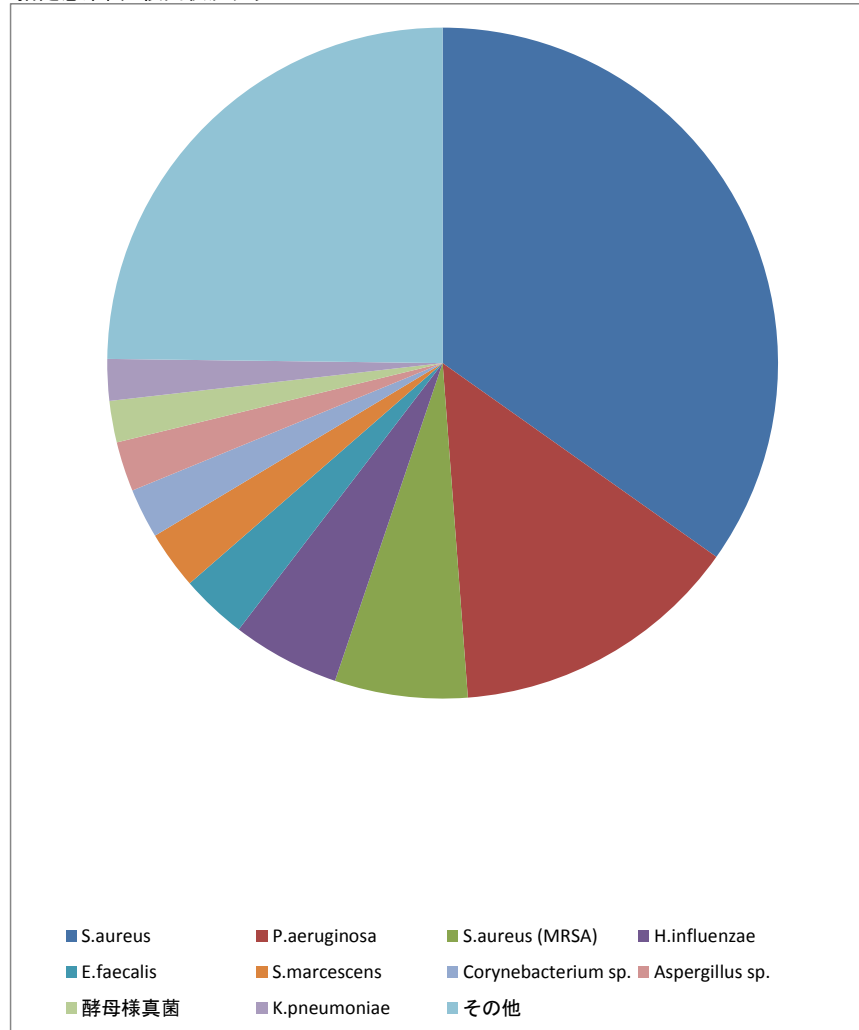


菌分離状況

抽出条件

受付日	医療機関	材料グループ
2017/10/01~2017/10/31		その他

指定感染菌 検出状況グラフ



菌分離状況表

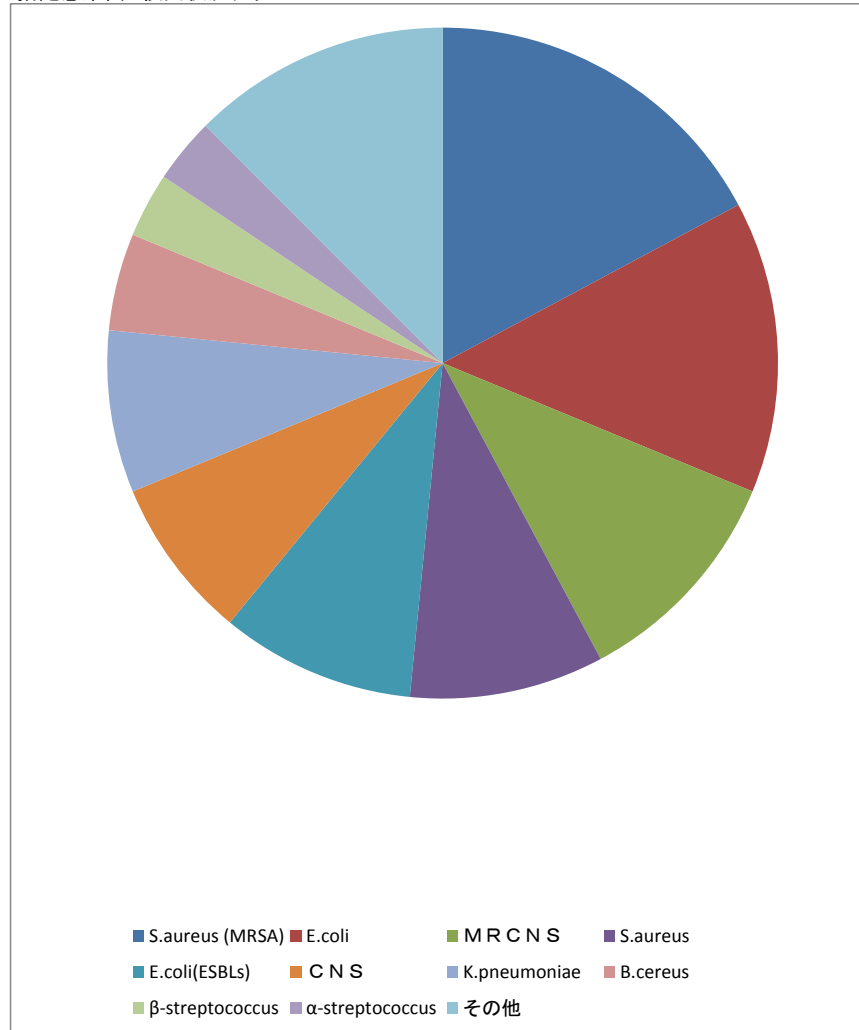
菌種	件数	割合
S.aureus	87	34.8%
P.aeruginosa	35	14.0%
S.aureus (MRSA)	16	6.4%
H.influenzae	13	5.2%
E.faecalis	8	3.2%
S.marcescens	7	2.8%
Corynebacterium sp.	6	2.4%
Aspergillus sp.	6	2.4%
酵母様真菌	5	2.0%
K.pneumoniae	5	2.0%
その他	62	24.8%

菌分離状況

抽出条件

受付日	医療機関	材料グループ
2017/10/01~2017/10/31		血液・穿刺液

指定感染菌 検出状況グラフ



菌分離状況表

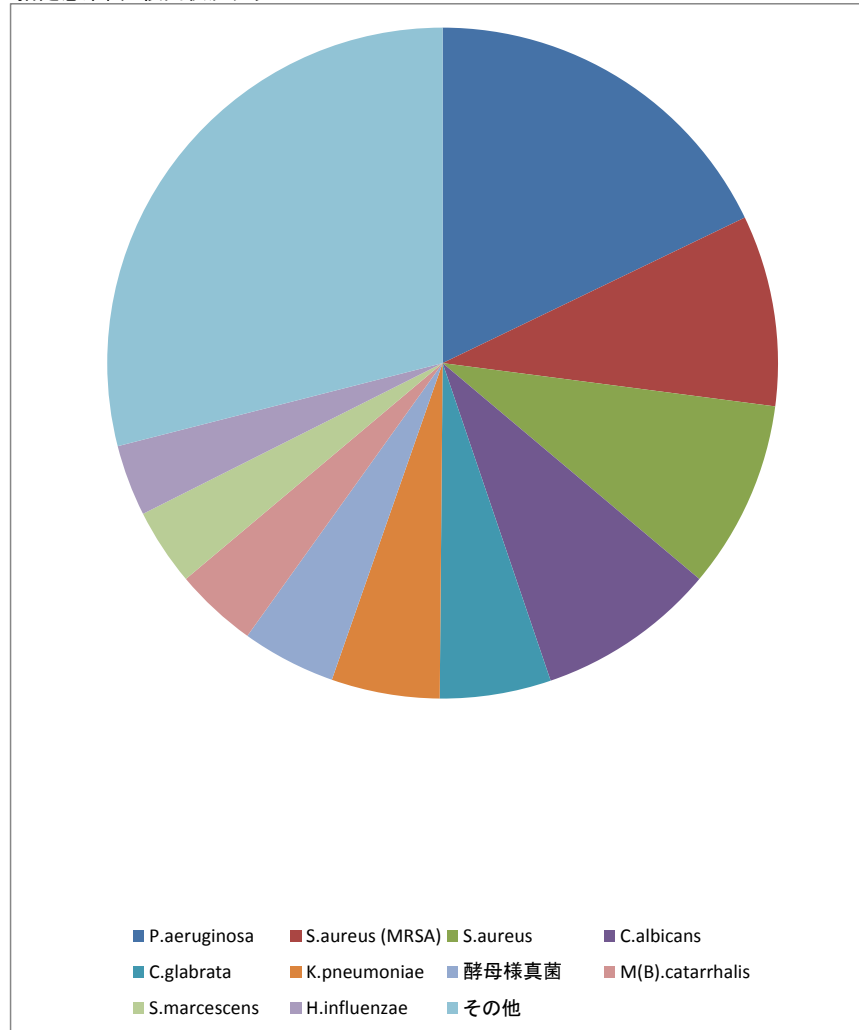
菌種	件数(割合)
S.aureus (MRSA)	11 17.2%
E.coli	9 14.1%
MRCNS	7 10.9%
S.aureus	6 9.4%
E.coli(ESBLs)	6 9.4%
CNS	5 7.8%
K.pneumoniae	5 7.8%
B.cereus	3 4.7%
β-streptococcus	2 3.1%
α-streptococcus	2 3.1%
その他	8 12.5%

菌分離状況

抽出条件

受付日	医療機関	材料グループ
2017/10/01~2017/10/31		口腔・気道・呼吸器

指定感染菌 検出状況グラフ



菌分離状況表

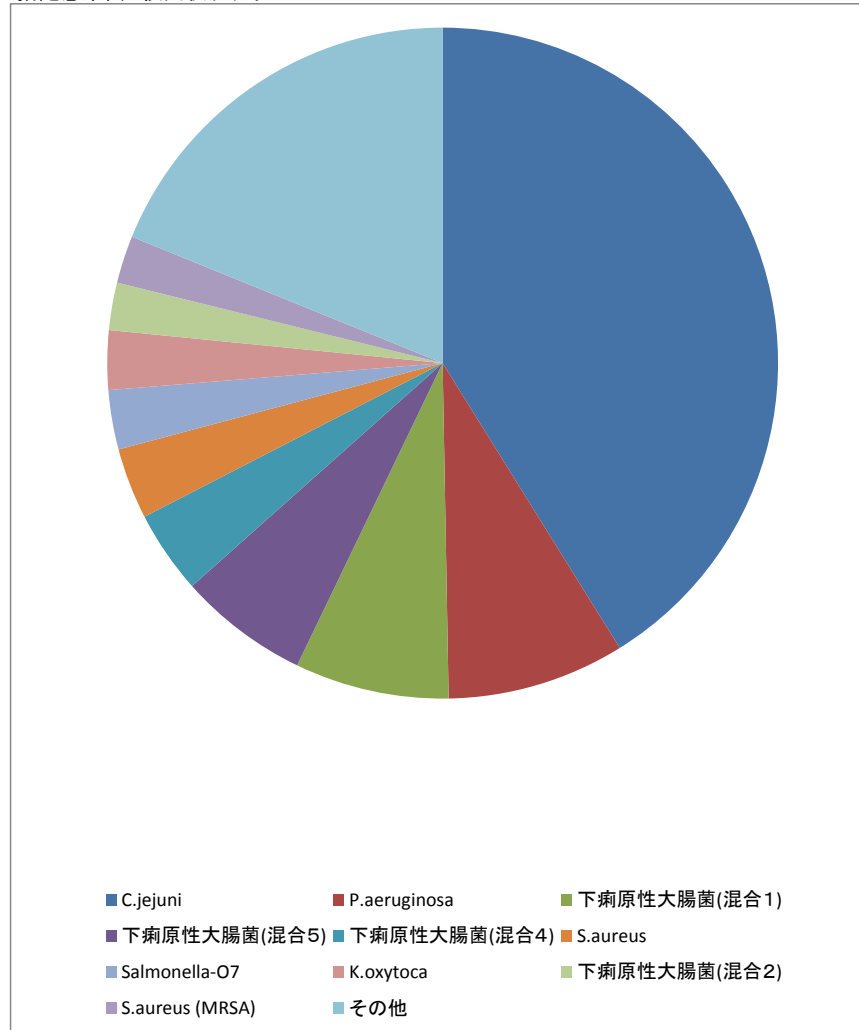
菌種	件数	割合
P.aeruginosa	130	17.9%
S.aureus (MRSA)	67	9.2%
S.aureus	66	9.1%
C.albicans	63	8.7%
C.glabrata	39	5.4%
K.pneumoniae	38	5.2%
酵母様真菌	33	4.5%
M(B).catarrhalis	29	4.0%
S.marcescens	27	3.7%
H.influenzae	25	3.4%
その他	211	29.0%

菌分離状況

抽出条件

受付日	医療機関	材料グループ
2017/10/01~2017/10/31		消化器

指定感染菌 検出状況グラフ



菌分離状況表

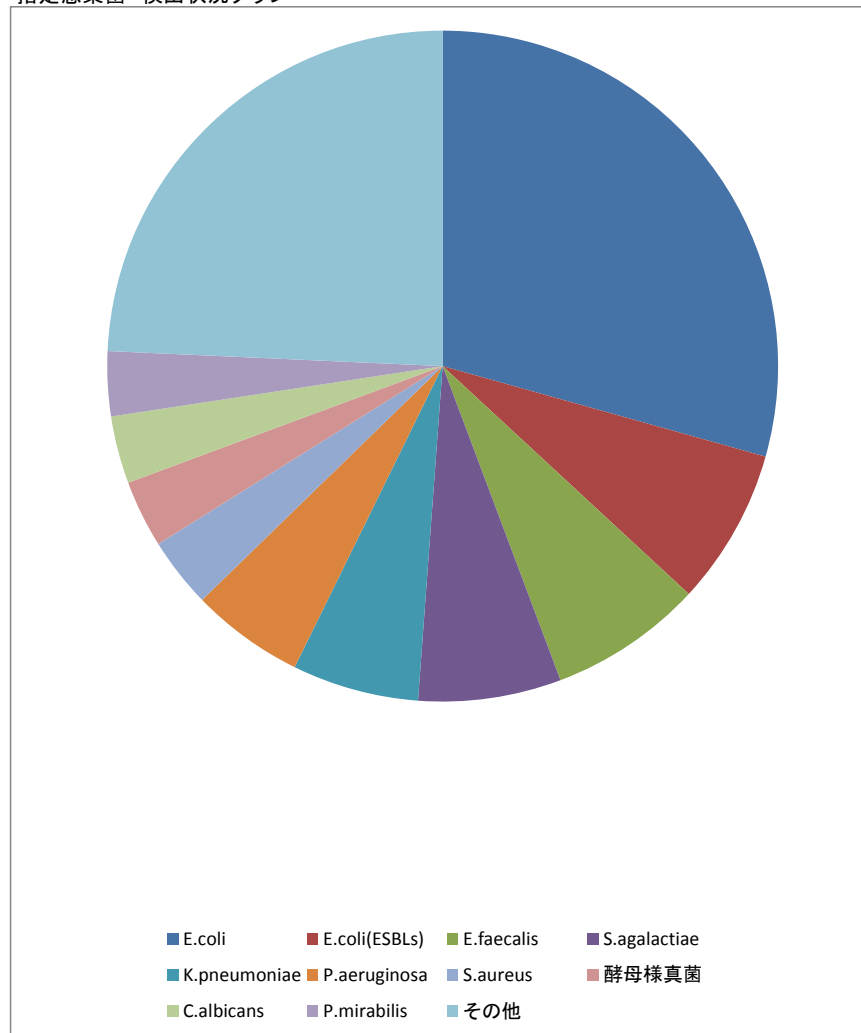
菌種	件数	割合
C.jejuni	72	41.1%
P.aeruginosa	15	8.6%
下痢原性大腸菌(混合1)	13	7.4%
下痢原性大腸菌(混合5)	11	6.3%
下痢原性大腸菌(混合4)	7	4.0%
S.aureus	6	3.4%
Salmonella-O7	5	2.9%
K.oxytoca	5	2.9%
下痢原性大腸菌(混合2)	4	2.3%
S.aureus (MRSA)	4	2.3%
その他	33	18.9%

菌分離状況

抽出条件

受付日	医療機関	材料グループ
2017/10/01~2017/10/31		泌尿器・生殖器

指定感染菌 検出状況グラフ



菌分離状況表

菌種	件数(割合)	
E.coli	226	29.4%
E.coli(ESBLs)	58	7.5%
E.faecalis	57	7.4%
S.agalactiae	53	6.9%
K.pneumoniae	47	6.1%
P.aeruginosa	42	5.5%
S.aureus	26	3.4%
酵母様真菌	25	3.2%
C.albicans	25	3.2%
P.mirabilis	24	3.1%
その他	187	24.3%