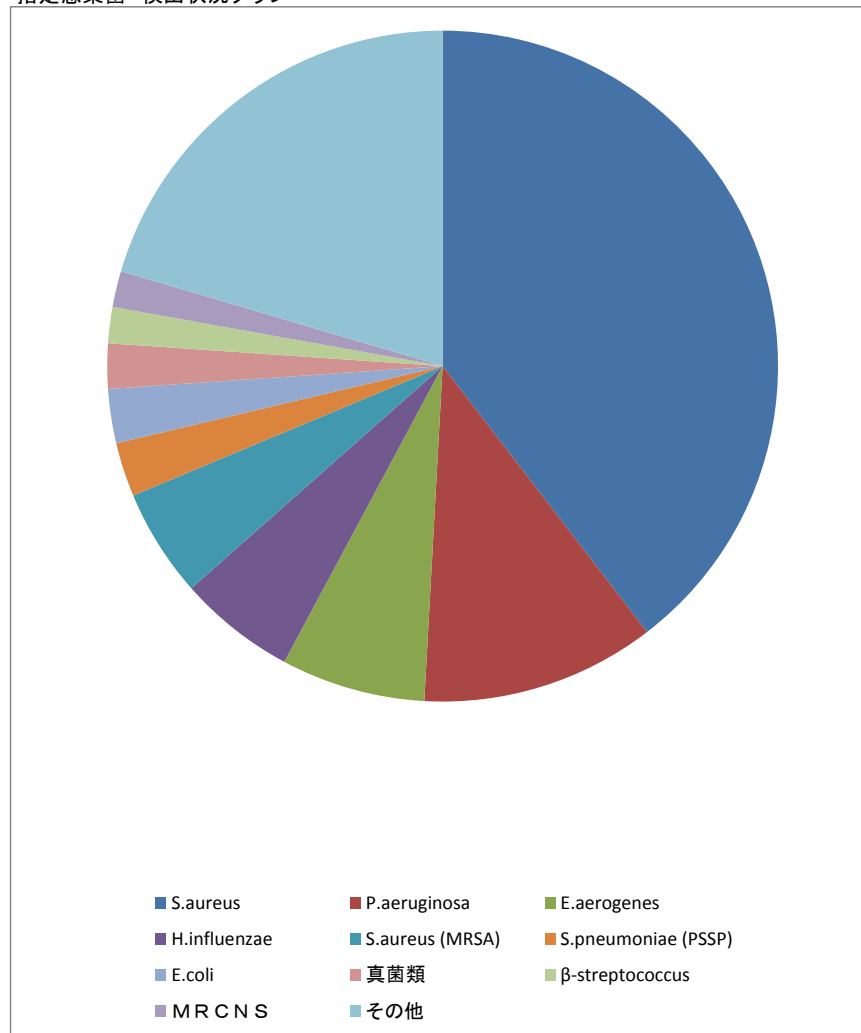


菌分離状況

抽出条件

受付日	医療機関	材料グループ
2017/07/01~2017/07/31		その他

指定感染菌 検出状況グラフ



菌分離状況表

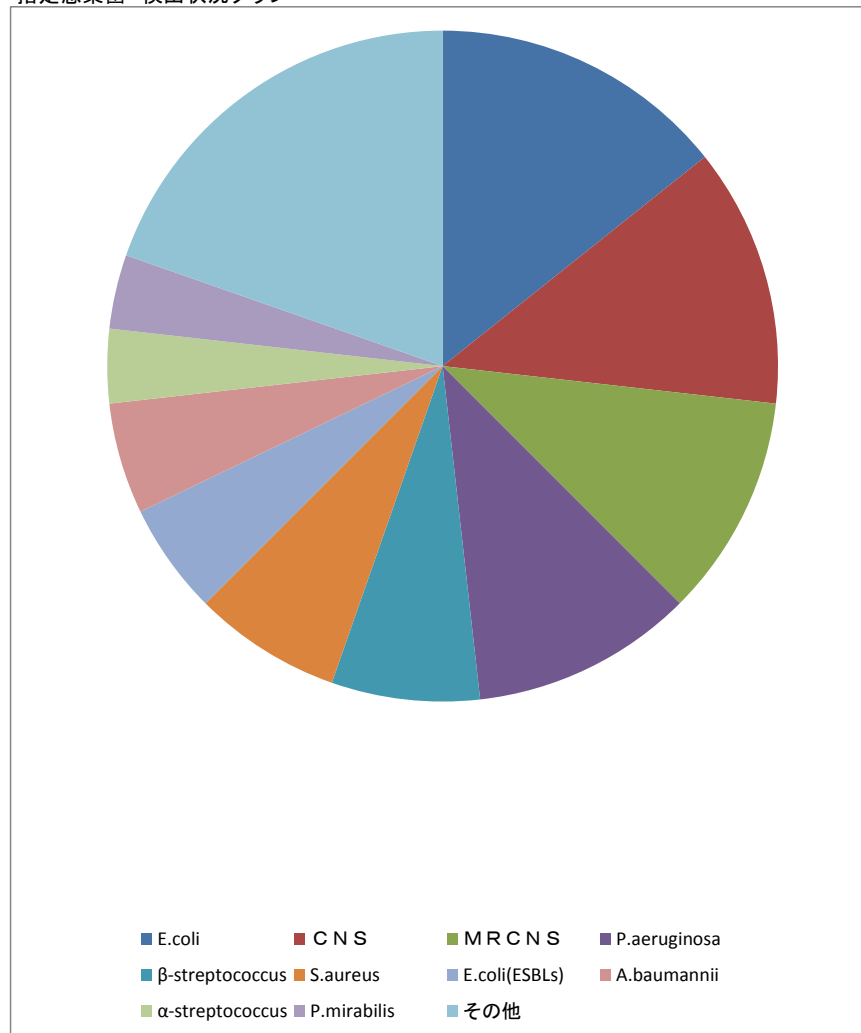
菌種	件数	割合
S.aureus	91	39.6%
P.aeruginosa	26	11.3%
E.aerogenes	16	7.0%
H.influenzae	13	5.7%
S.aureus (MRSA)	12	5.2%
S.pneumoniae (PSSP)	6	2.6%
E.coli	6	2.6%
真菌類	5	2.2%
β-streptococcus	4	1.7%
MRCNS	4	1.7%
その他	47	20.4%

菌分離状況

抽出条件

受付日	医療機関	材料グループ
2017/07/01~2017/07/31		血液・穿刺液

指定感染菌 検出状況グラフ



菌分離状況表

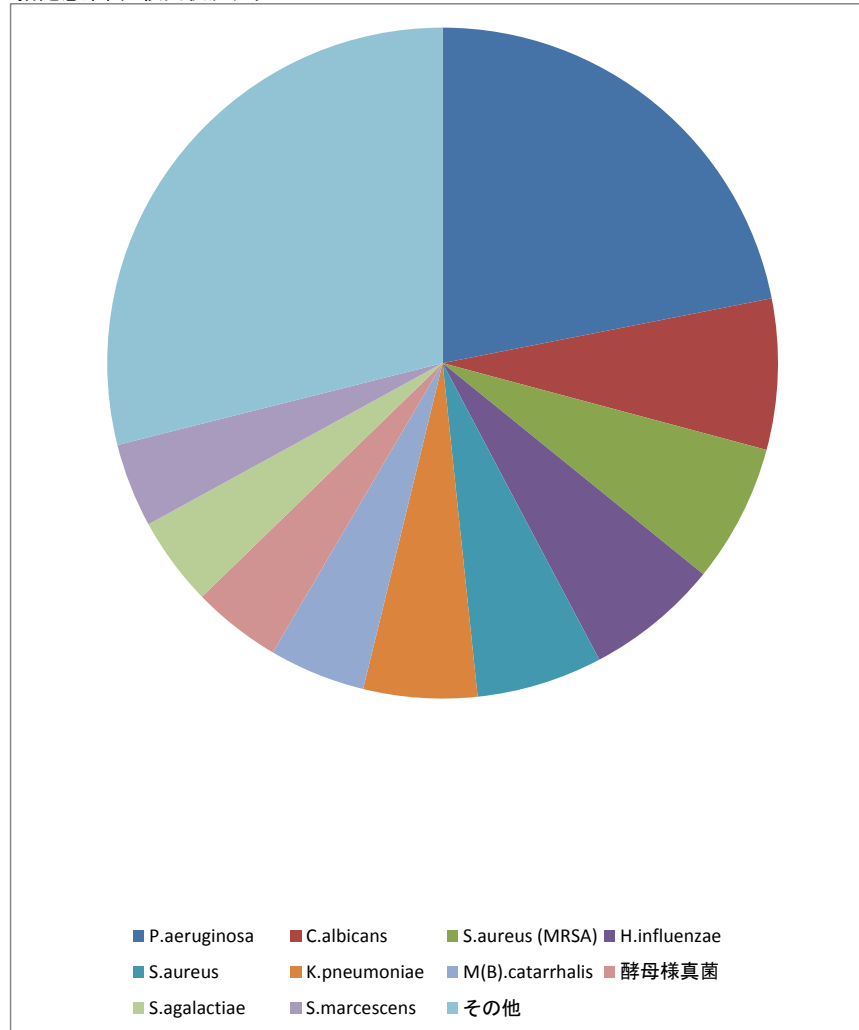
菌種	件数(割合)	
E.coli	8	14.3%
CNS	7	12.5%
MRCNS	6	10.7%
P.aeruginosa	6	10.7%
β-streptococcus	4	7.1%
S.aureus	4	7.1%
E.coli(ESBLs)	3	5.4%
A.baumannii	3	5.4%
α-streptococcus	2	3.6%
P.mirabilis	2	3.6%
その他	11	19.6%

菌分離状況

抽出条件

受付日	医療機関	材料グループ
2017/07/01~2017/07/31		口腔・気道・呼吸器

指定感染菌 検出状況グラフ



菌分離状況表

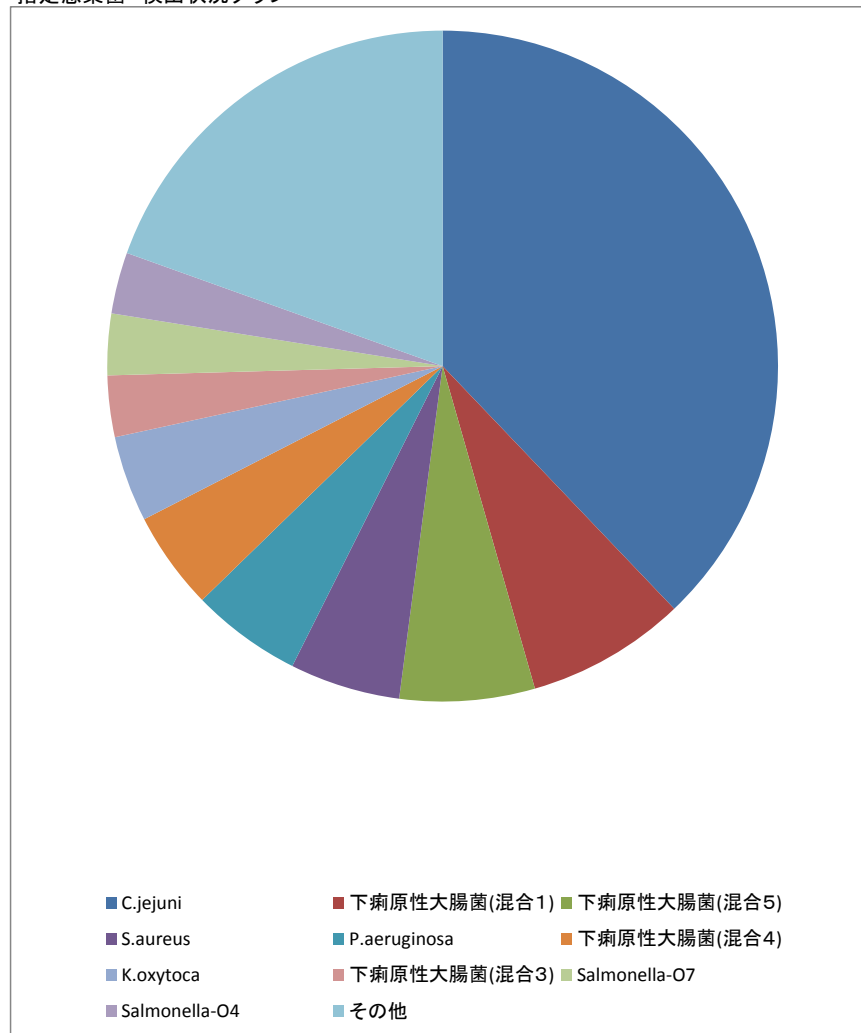
菌種	件数(割合)
P.aeruginosa	184 21.9%
C.albicans	61 7.3%
S.aureus (MRSA)	56 6.7%
H.influenzae	54 6.4%
S.aureus	51 6.1%
K.pneumoniae	46 5.5%
M(B).catarrhalis	39 4.6%
酵母様真菌	36 4.3%
S.agalactiae	36 4.3%
S.marcescens	34 4.0%
その他	243 28.9%

菌分離状況

抽出条件

受付日	医療機関	材料グループ
2017/07/01~2017/07/31		消化器

指定感染菌 検出状況グラフ



菌分離状況表

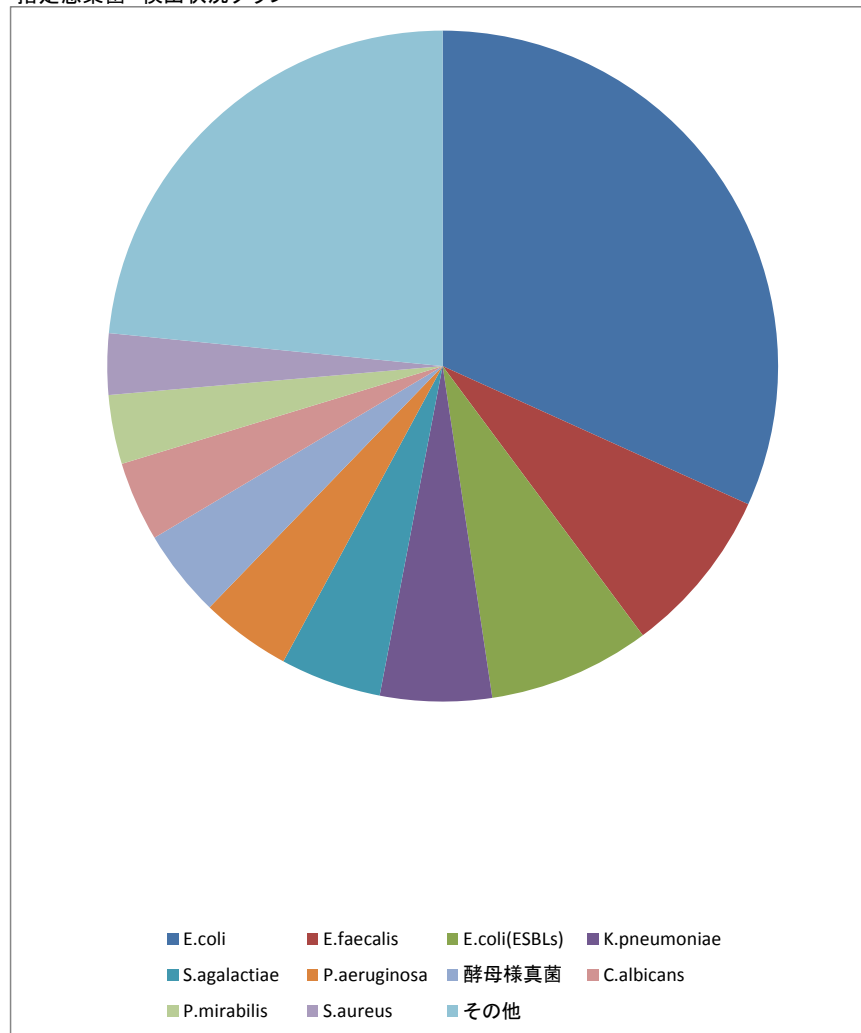
菌種	件数	割合
C.jejuni	64	37.9%
下痢原性大腸菌(混合1)	13	7.7%
下痢原性大腸菌(混合5)	11	6.5%
S.aureus	9	5.3%
P.aeruginosa	9	5.3%
下痢原性大腸菌(混合4)	8	4.7%
K.oxytoca	7	4.1%
下痢原性大腸菌(混合3)	5	3.0%
Salmonella-O7	5	3.0%
Salmonella-O4	5	3.0%
その他	33	19.5%

菌分離状況

抽出条件

受付日	医療機関	材料グループ
2017/07/01~2017/07/31		泌尿器・生殖器

指定感染菌 検出状況グラフ



菌分離状況表

菌種	件数(割合)
E.coli	248 31.8%
E.faecalis	63 8.1%
E.coli(ESBLs)	61 7.8%
K.pneumoniae	42 5.4%
S.agalactiae	38 4.9%
P.aeruginosa	34 4.4%
酵母様真菌	33 4.2%
C.albicans	30 3.8%
P.mirabilis	26 3.3%
S.aureus	23 2.9%
その他	183 23.4%