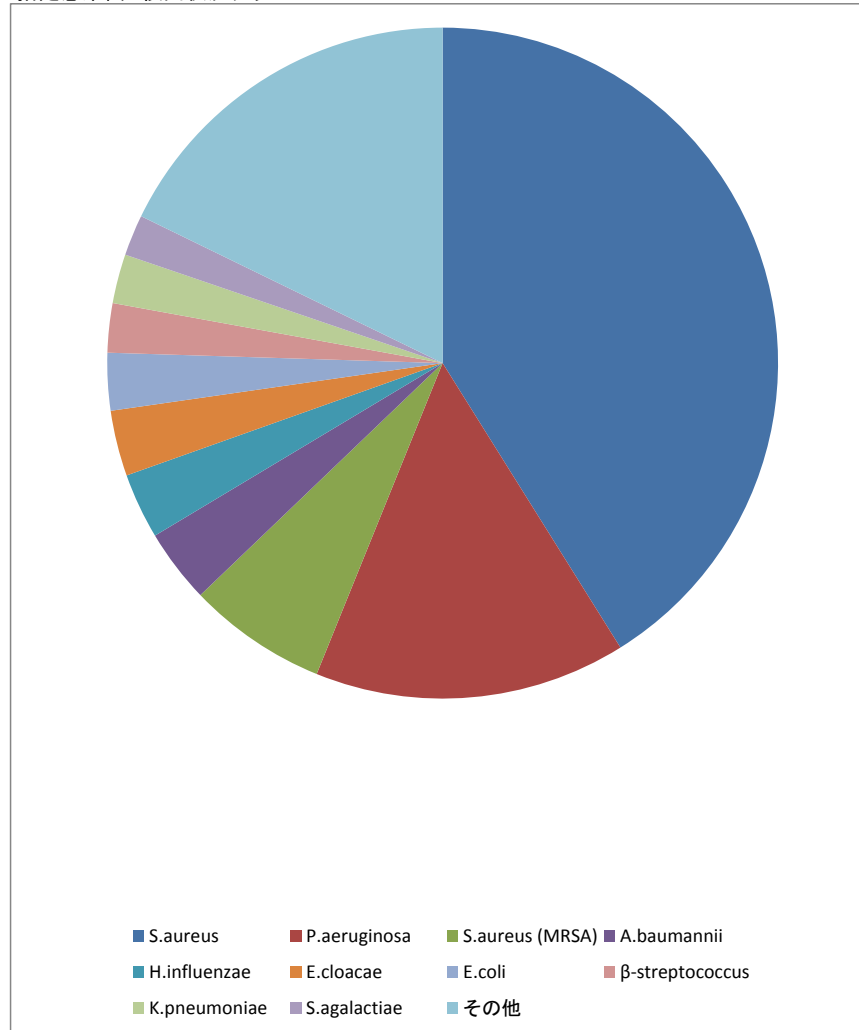


菌分離状況

抽出条件

受付日	医療機関	材料グループ
2015/08/01~2015/08/31		その他

指定感染菌 検出状況グラフ



菌分離状況表

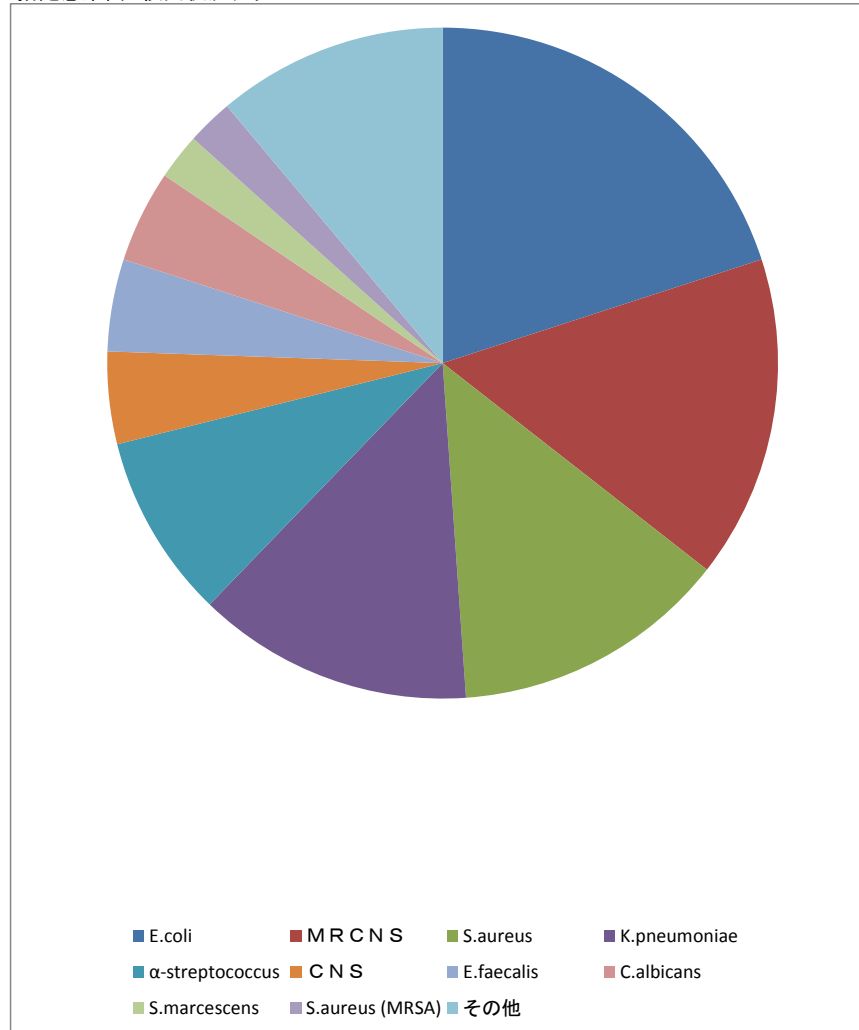
菌種	件数(割合)
S.aureus	104 41.1%
P.aeruginosa	38 15.0%
S.aureus (MRSA)	17 6.7%
A.baumannii	9 3.6%
H.influenzae	8 3.2%
E.cloacae	8 3.2%
E.coli	7 2.8%
β-streptococcus	6 2.4%
K.pneumoniae	6 2.4%
S.agalactiae	5 2.0%
その他	45 17.8%

菌分離状況

抽出条件

受付日	医療機関	材料グループ
2015/08/01~2015/08/31		血液・穿刺液

指定感染菌 検出状況グラフ



菌分離状況表

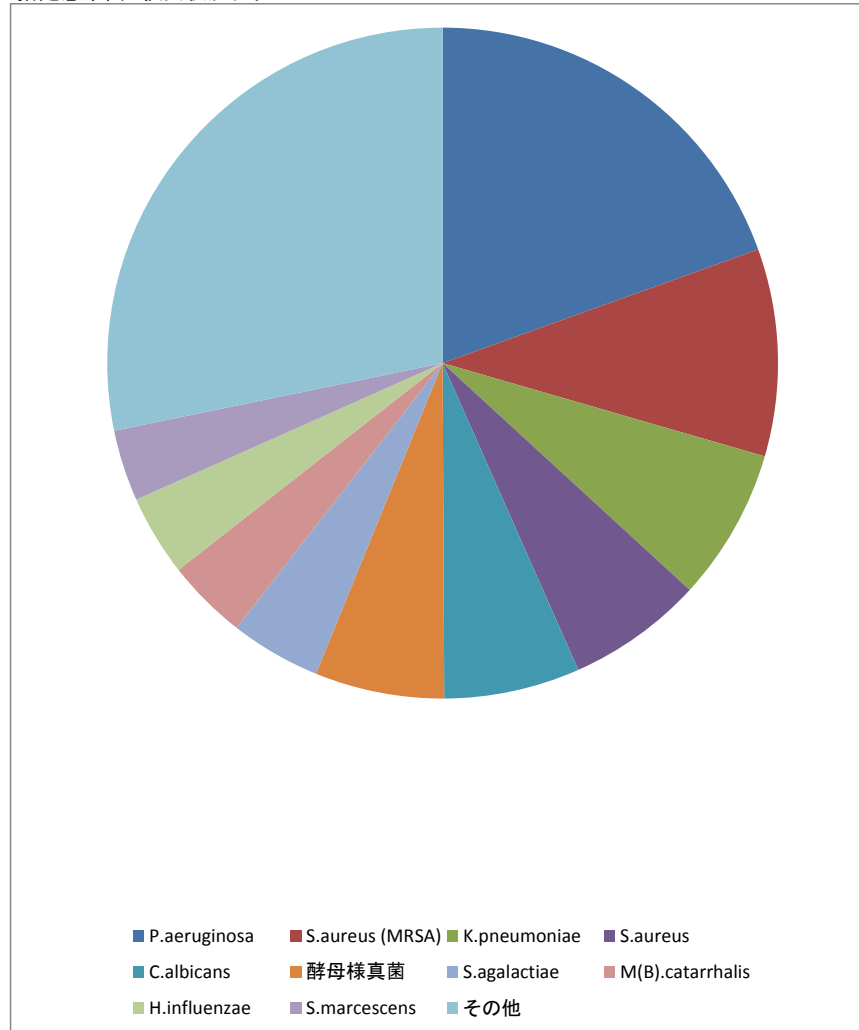
菌種	件数	割合
E.coli	9	20.0%
MRCNS	7	15.6%
S.aureus	6	13.3%
K.pneumoniae	6	13.3%
α-streptococcus	4	8.9%
CNS	2	4.4%
E.faecalis	2	4.4%
C.albicans	2	4.4%
S.marcescens	1	2.2%
Saureus (MRSA)	1	2.2%
その他	5	11.1%

菌分離状況

抽出条件

受付日	医療機関	材料グループ
2015/08/01~2015/08/31		口腔・気道・呼吸器

指定感染菌 検出状況グラフ



菌分離状況表

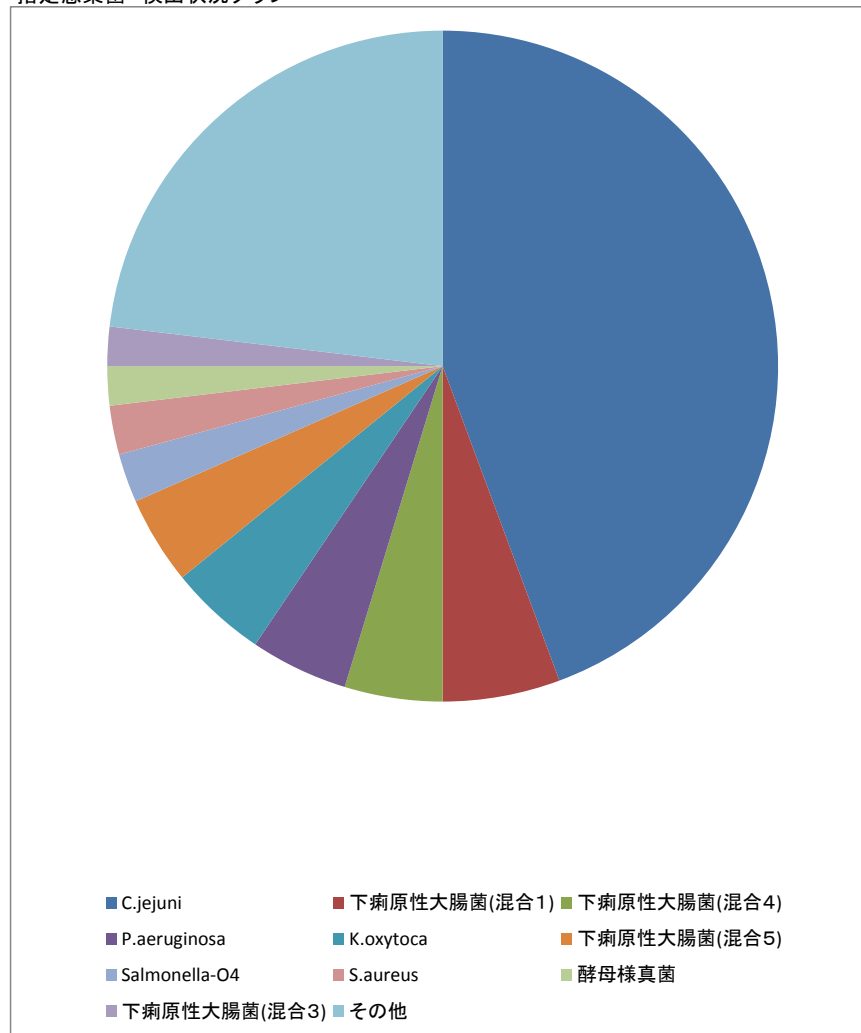
菌種	件数(割合)
P.aeruginosa	125 19.5%
S.aureus (MRSA)	64 10.0%
K.pneumoniae	47 7.3%
S.aureus	42 6.6%
C.albicans	42 6.6%
酵母様真菌	40 6.2%
S.agalactiae	28 4.4%
M(B).catarrhalis	25 3.9%
H.influenzae	25 3.9%
S.marcescens	22 3.4%
その他	181 28.2%

菌分離状況

抽出条件

受付日	医療機関	材料グループ
2015/08/01~2015/08/31		消化器

指定感染菌 検出状況グラフ



菌分離状況表

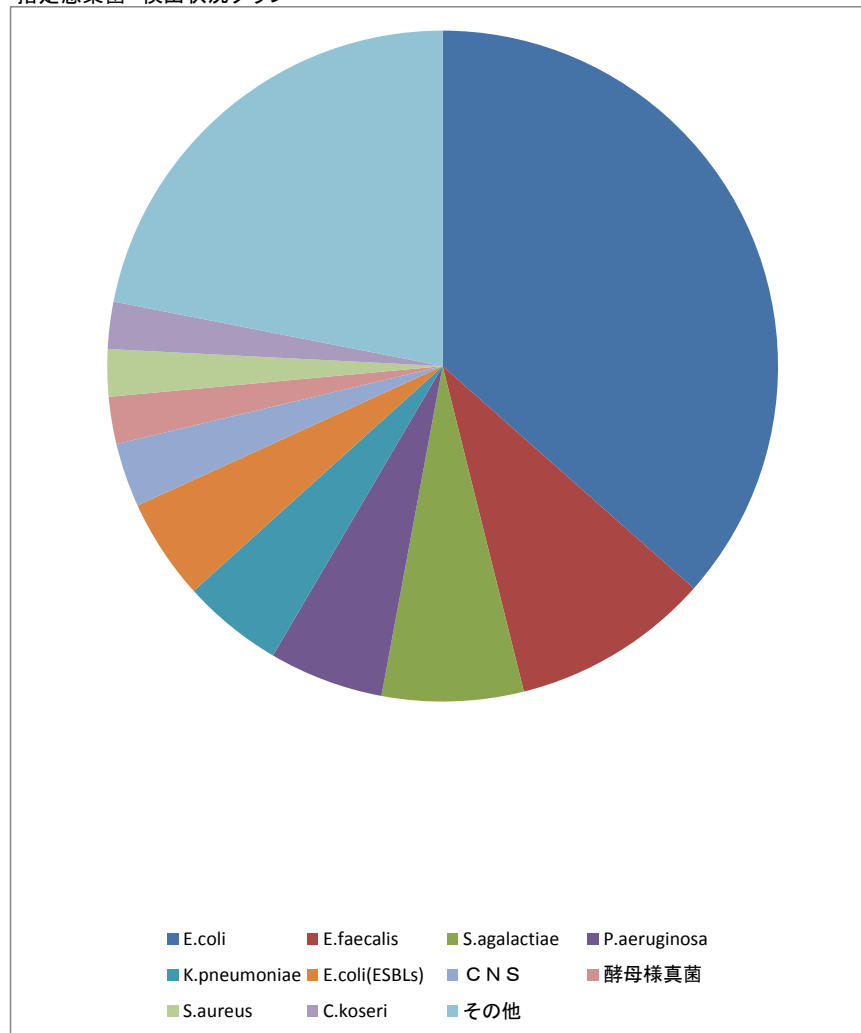
菌種	件数(割合)	
C.jejuni	94	44.3%
下痢原性大腸菌(混合1)	12	5.7%
下痢原性大腸菌(混合4)	10	4.7%
P.aeruginosa	10	4.7%
K.oxytoca	10	4.7%
下痢原性大腸菌(混合5)	9	4.2%
Salmonella-O4	5	2.4%
S.aureus	5	2.4%
酵母様真菌	4	1.9%
下痢原性大腸菌(混合3)	4	1.9%
その他	49	23.1%

菌分離状況

抽出条件

受付日	医療機関	材料グループ
2015/08/01~2015/08/31		泌尿器・生殖器

指定感染菌 検出状況グラフ



菌分離状況表

菌種	件数(割合)
E.coli	225 36.5%
E.faecalis	59 9.6%
S.agalactiae	42 6.8%
P.aeruginosa	34 5.5%
K.pneumoniae	30 4.9%
E.coli(ESBLs)	30 4.9%
CNS	19 3.1%
酵母様真菌	14 2.3%
S.aureus	14 2.3%
C.koseri	14 2.3%
その他	135 21.9%