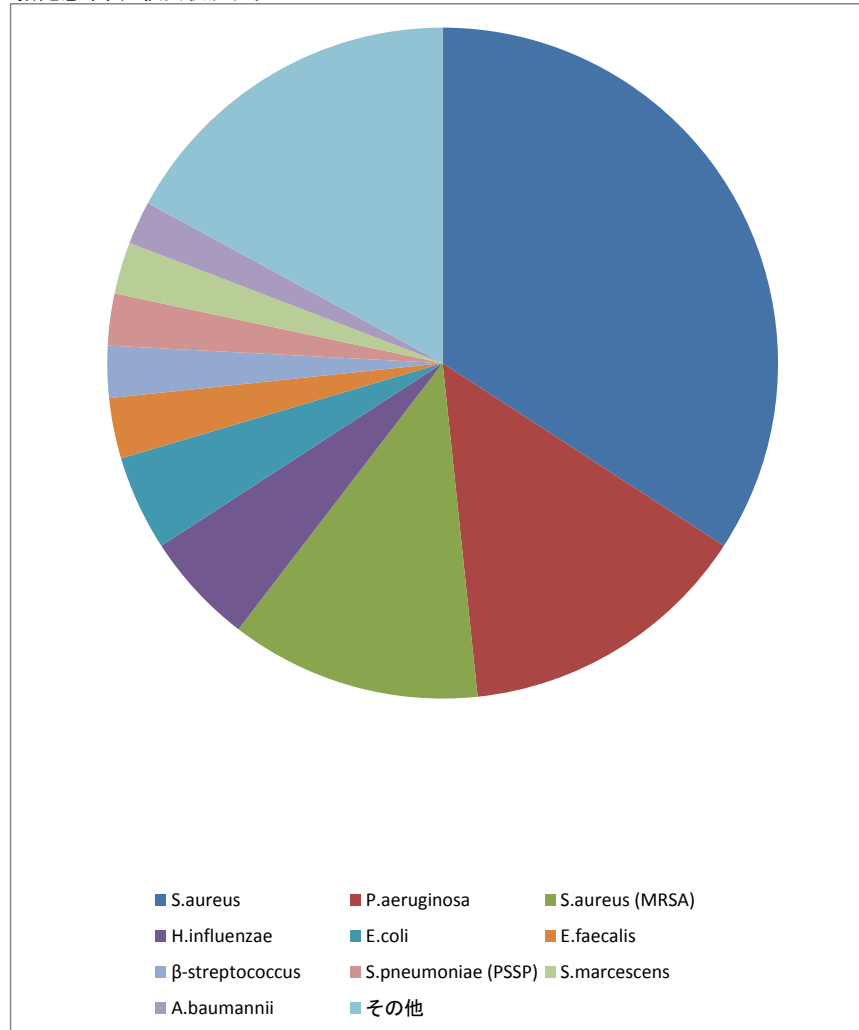


菌分離状況

抽出条件

受付日	医療機関	材料グループ
2015/07/01~2015/07/31		その他

指定感染菌 検出状況グラフ



菌分離状況表

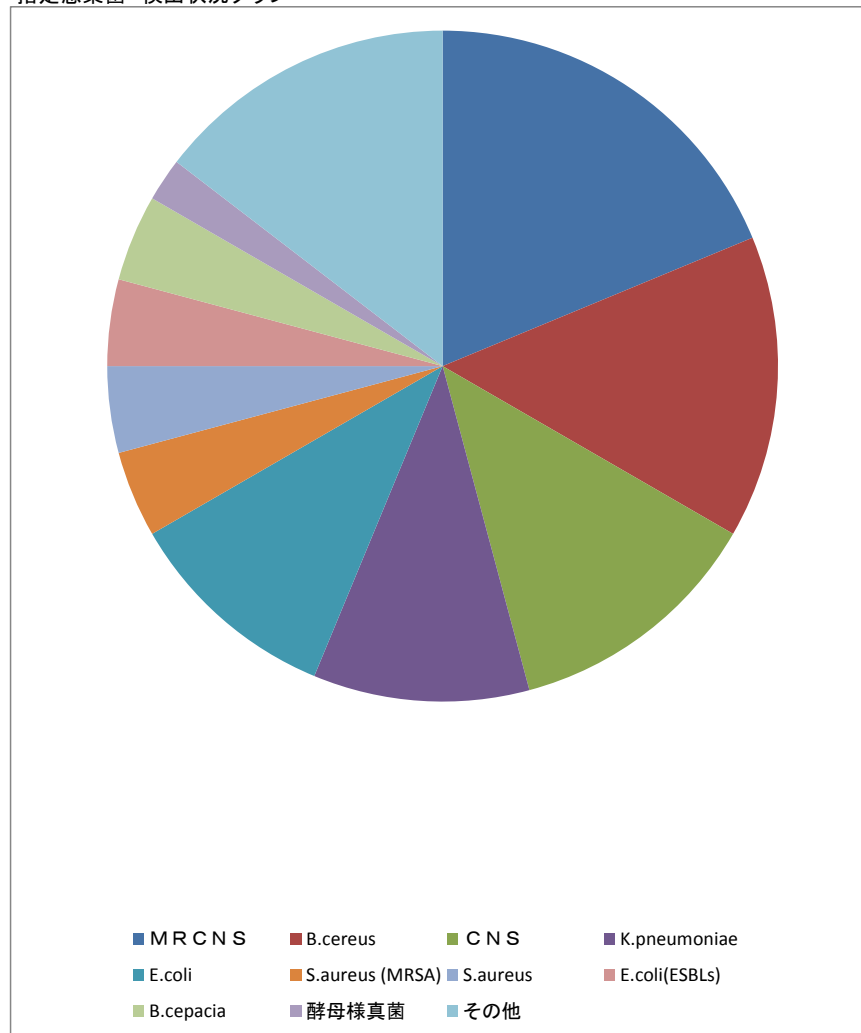
菌種	件数	割合
S.aureus	82	34.2%
P.aeruginosa	34	14.2%
S.aureus (MRSA)	29	12.1%
H.influenzae	13	5.4%
E.coli	11	4.6%
E.faecalis	7	2.9%
β-streptococcus	6	2.5%
S.pneumoniae (PSSP)	6	2.5%
S.marcescens	6	2.5%
A.baumannii	5	2.1%
その他	41	17.1%

菌分離状況

抽出条件

受付日	医療機関	材料グループ
2015/07/01~2015/07/31		血液・穿刺液

指定感染菌 検出状況グラフ



菌分離状況表

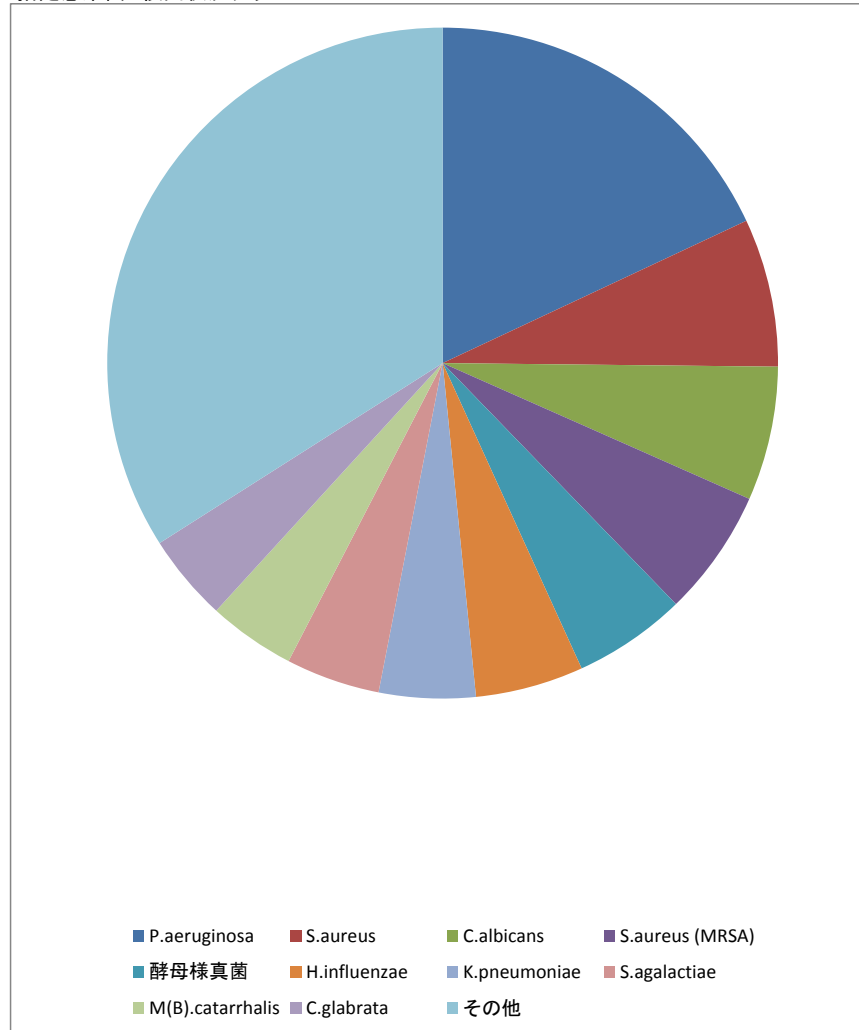
菌種	件数(割合)
MRCNS	9 18.8%
B.cereus	7 14.6%
CNS	6 12.5%
K.pneumoniae	5 10.4%
E.coli	5 10.4%
S.aureus (MRSA)	2 4.2%
S.aureus	2 4.2%
E.coli(ESBLs)	2 4.2%
B.cepacia	2 4.2%
酵母様真菌	1 2.1%
その他	7 14.6%

菌分離状況

抽出条件

受付日	医療機関	材料グループ
2015/07/01~2015/07/31		口腔・気道・呼吸器

指定感染菌 検出状況グラフ



菌分離状況表

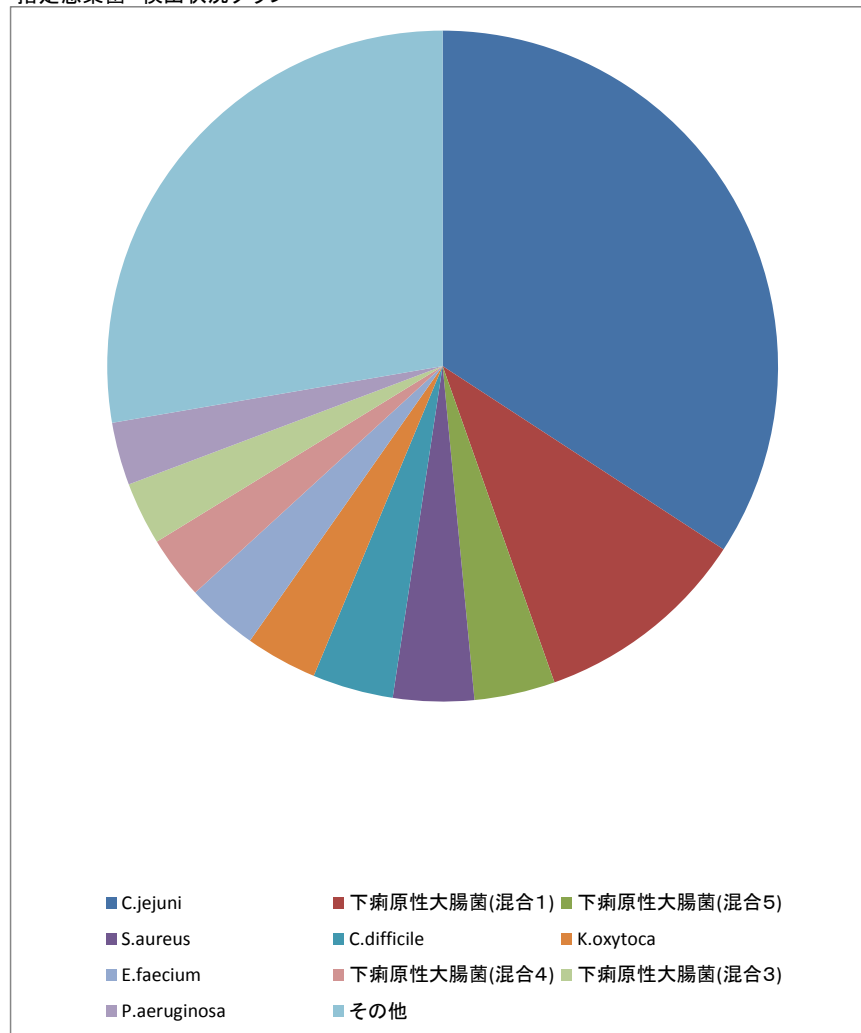
菌種	件数	割合
P.aeruginosa	159	18.0%
S.aureus	63	7.1%
C.albicans	57	6.5%
S.aureus (MRSA)	54	6.1%
酵母様真菌	48	5.4%
H.influenzae	46	5.2%
K.pneumoniae	41	4.6%
S.agalactiae	40	4.5%
M(B).catarrhalis	37	4.2%
C.glabrata	37	4.2%
その他	300	34.0%

菌分離状況

抽出条件

受付日	医療機関	材料グループ
2015/07/01~2015/07/31		消化器

指定感染菌 検出状況グラフ



菌分離状況表

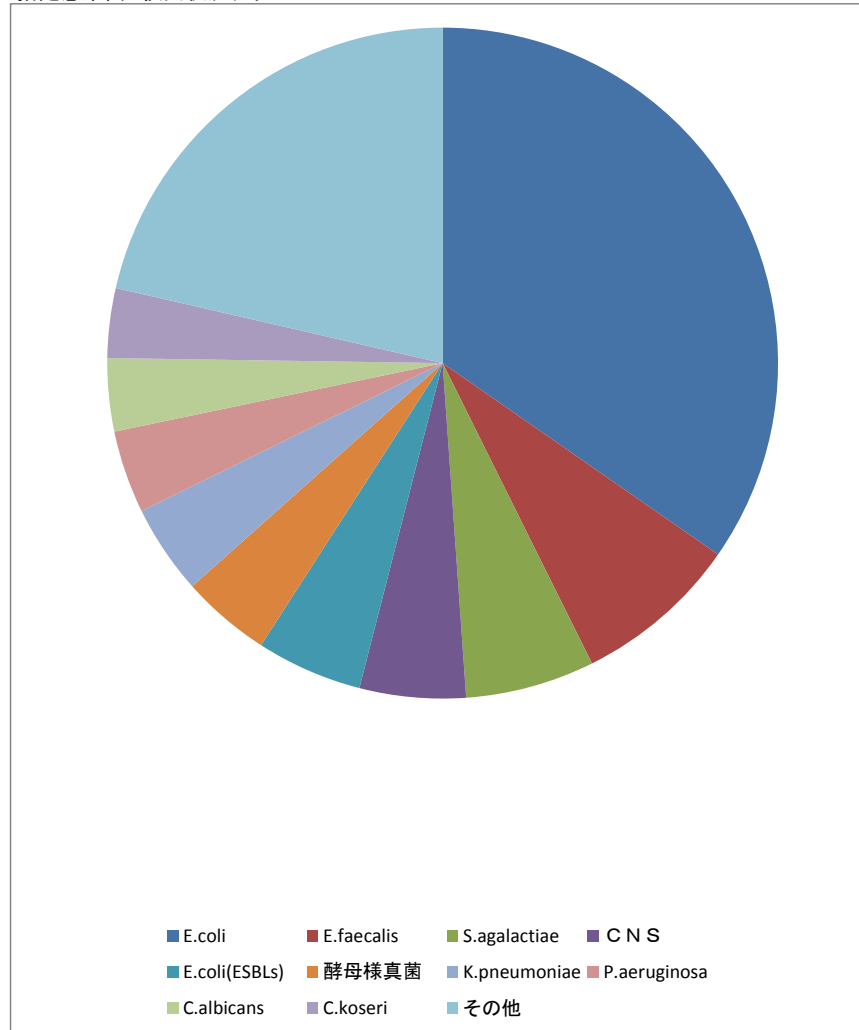
菌種	件数(割合)
C.jejuni	79 34.2%
下痢原性大腸菌(混合1)	24 10.4%
下痢原性大腸菌(混合5)	9 3.9%
S.aureus	9 3.9%
C.difficile	9 3.9%
K.oxytoca	8 3.5%
E.faecium	8 3.5%
下痢原性大腸菌(混合4)	7 3.0%
下痢原性大腸菌(混合3)	7 3.0%
P.aeruginosa	7 3.0%
その他	64 27.7%

菌分離状況

抽出条件

受付日	医療機関	材料グループ
2015/07/01~2015/07/31		泌尿器・生殖器

指定感染菌 検出状況グラフ



菌分離状況表

菌種	件数(割合)
E.coli	217 34.7%
E.faecalis	50 8.0%
S.agalactiae	39 6.2%
C.N.S	32 5.1%
E.coli(ESBLs)	32 5.1%
酵母様真菌	27 4.3%
K.pneumoniae	27 4.3%
P.aeruginosa	25 4.0%
C.albicans	22 3.5%
C.koseri	21 3.4%
その他	134 21.4%