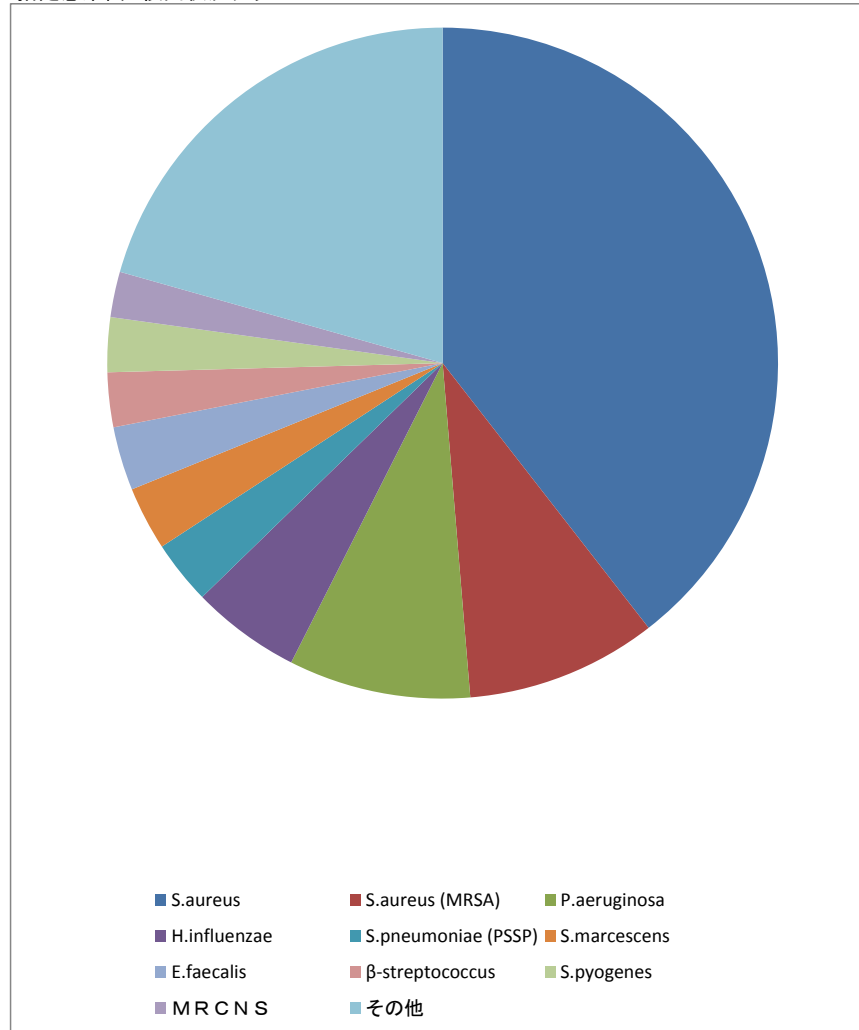


菌分離状況

抽出条件

受付日	医療機関	材料グループ
2015/06/01~2015/06/30		その他

指定感染菌 検出状況グラフ



菌分離状況表

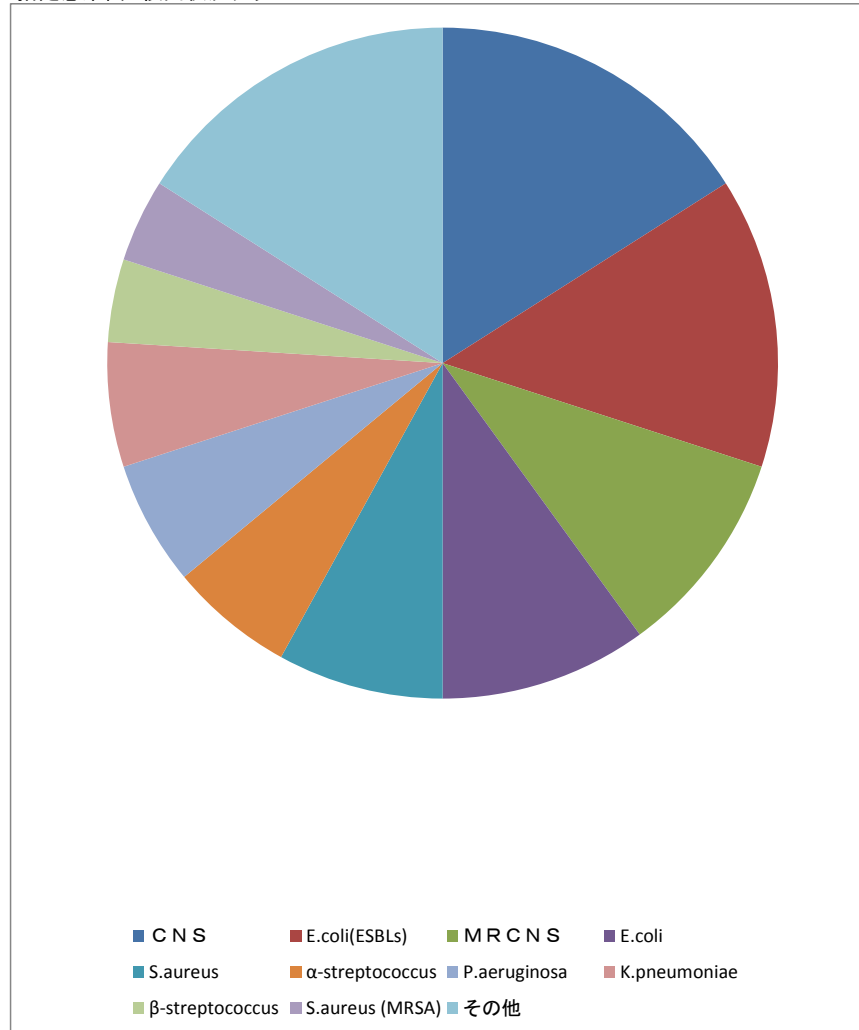
菌種	件数(割合)
S.aureus	90 39.5%
S.aureus (MRSA)	21 9.2%
P.aeruginosa	20 8.8%
H.influenzae	12 5.3%
S.pneumoniae (PSSP)	7 3.1%
S.marcescens	7 3.1%
E.faecalis	7 3.1%
β-streptococcus	6 2.6%
S.pyogenes	6 2.6%
MRCNS	5 2.2%
その他	47 20.6%

菌分離状況

抽出条件

受付日	医療機関	材料グループ
2015/06/01~2015/06/30		血液・穿刺液

指定感染菌 検出状況グラフ



菌分離状況表

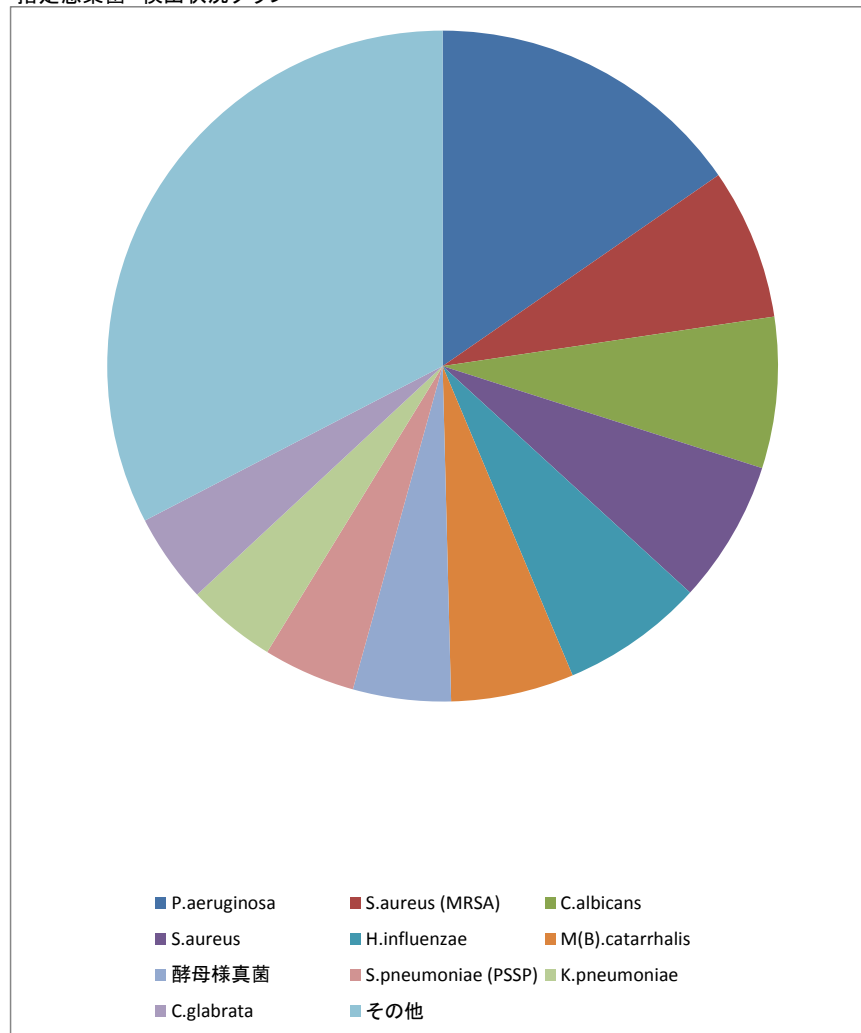
菌種	件数(割合)
CNS	8 16.0%
E.coli(ESBLs)	7 14.0%
MRCNS	5 10.0%
E.coli	5 10.0%
S.aureus	4 8.0%
α-streptococcus	3 6.0%
P.aeruginosa	3 6.0%
K.pneumoniae	3 6.0%
β-streptococcus	2 4.0%
S.aureus (MRSA)	2 4.0%
その他	8 16.0%

菌分離状況

抽出条件

受付日	医療機関	材料グループ
2015/06/01~2015/06/30		口腔・気道・呼吸器

指定感染菌 検出状況グラフ



菌分離状況表

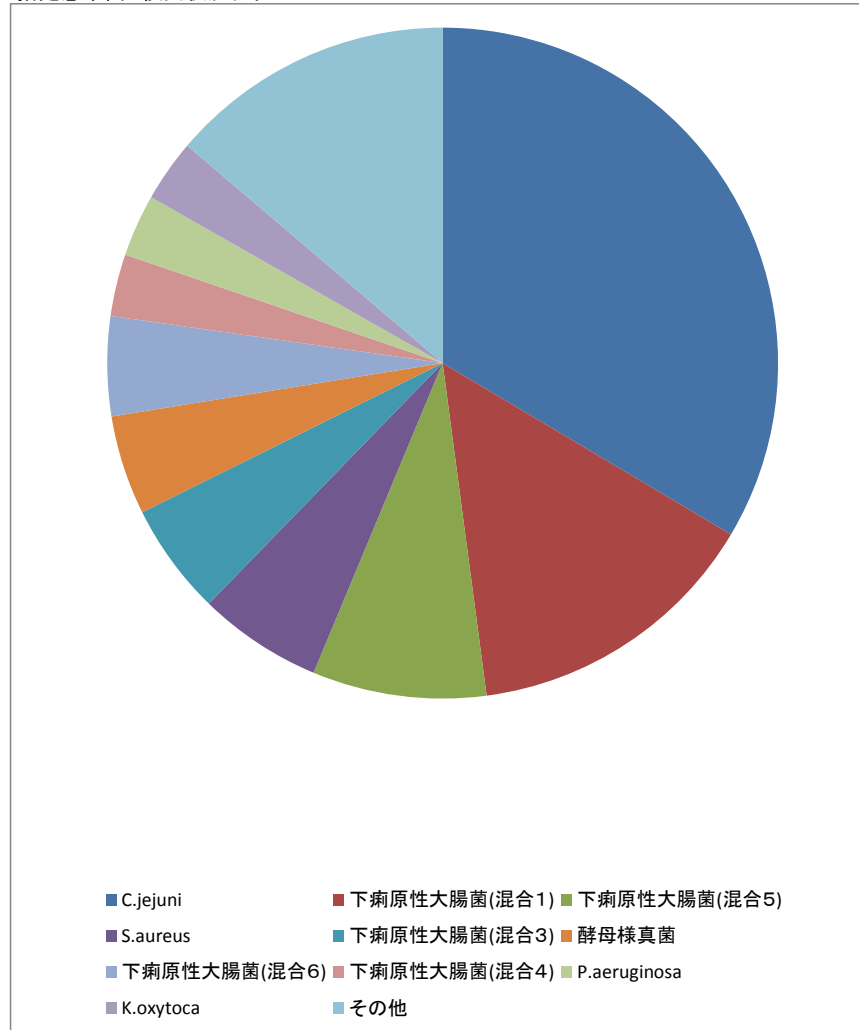
菌種	件数	割合
P.aeruginosa	114	15.4%
S.aureus (MRSA)	54	7.3%
C.albicans	54	7.3%
S.aureus	51	6.9%
H.influenzae	51	6.9%
M(B).catarrhalis	44	5.9%
酵母様真菌	35	4.7%
S.pneumoniae (PSSP)	33	4.4%
K.pneumoniae	32	4.3%
C.glabrata	32	4.3%
その他	242	32.6%

菌分離状況

抽出条件

受付日	医療機関	材料グループ
2015/06/01~2015/06/30		消化器

指定感染菌 検出状況グラフ



菌分離状況表

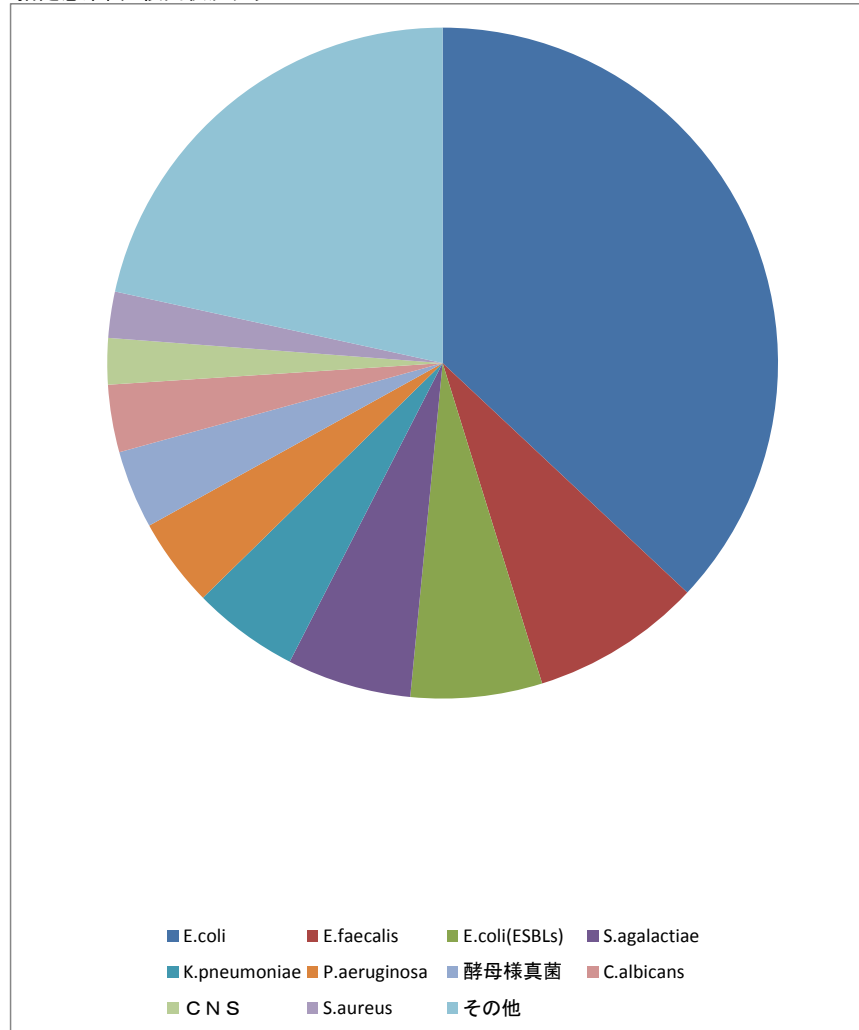
菌種	件数(割合)	
C.jejuni	56	33.5%
下痢原性大腸菌(混合1)	24	14.4%
下痢原性大腸菌(混合5)	14	8.4%
S.aureus	10	6.0%
下痢原性大腸菌(混合3)	9	5.4%
酵母様真菌	8	4.8%
下痢原性大腸菌(混合6)	8	4.8%
下痢原性大腸菌(混合4)	5	3.0%
P.aeruginosa	5	3.0%
K.oxytoca	5	3.0%
その他	23	13.8%

菌分離状況

抽出条件

受付日	医療機関	材料グループ
2015/06/01~2015/06/30		泌尿器・生殖器

指定感染菌 検出状況グラフ



菌分離状況表

菌種	件数(割合)
E.coli	216 37.0%
E.faecalis	48 8.2%
E.coli(ESBLs)	37 6.3%
S.agalactiae	35 6.0%
K.pneumoniae	30 5.1%
P.aeruginosa	25 4.3%
酵母様真菌	22 3.8%
C.albicans	19 3.3%
CNS	13 2.2%
Saureus	13 2.2%
その他	126 21.6%