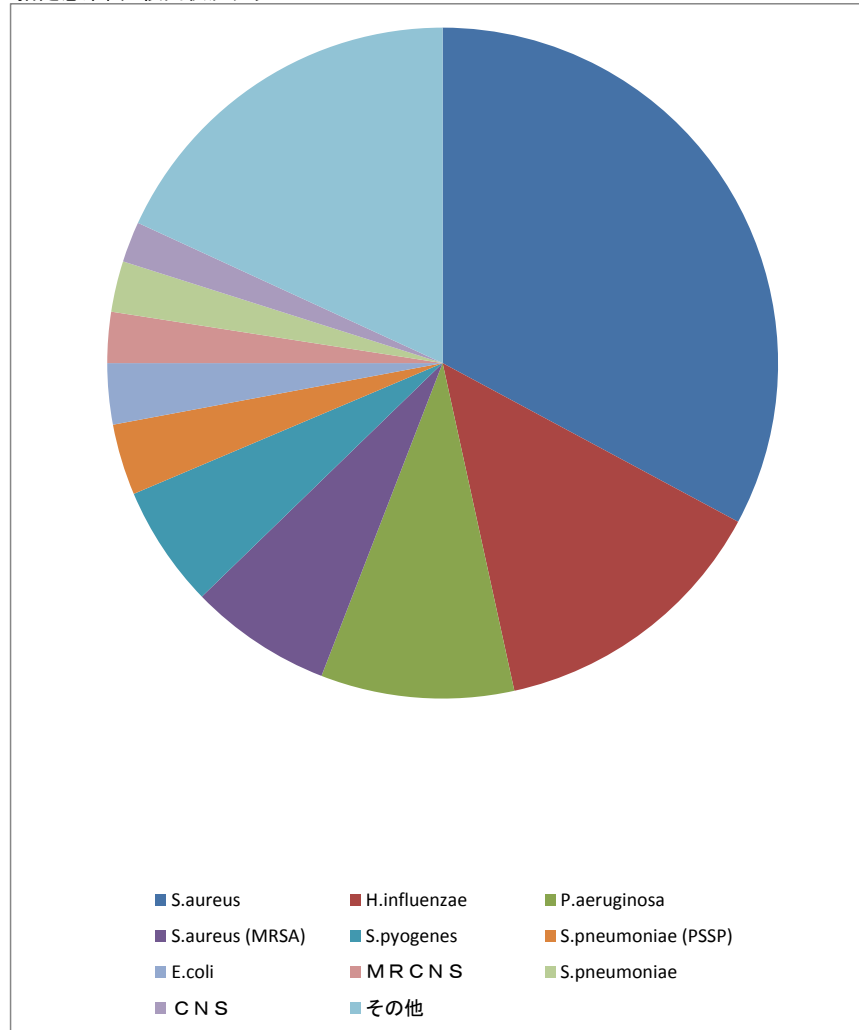


菌分離状況

抽出条件

受付日	医療機関	材料グループ
2015/04/01~2015/04/30		その他

指定感染菌 検出状況グラフ



菌分離状況表

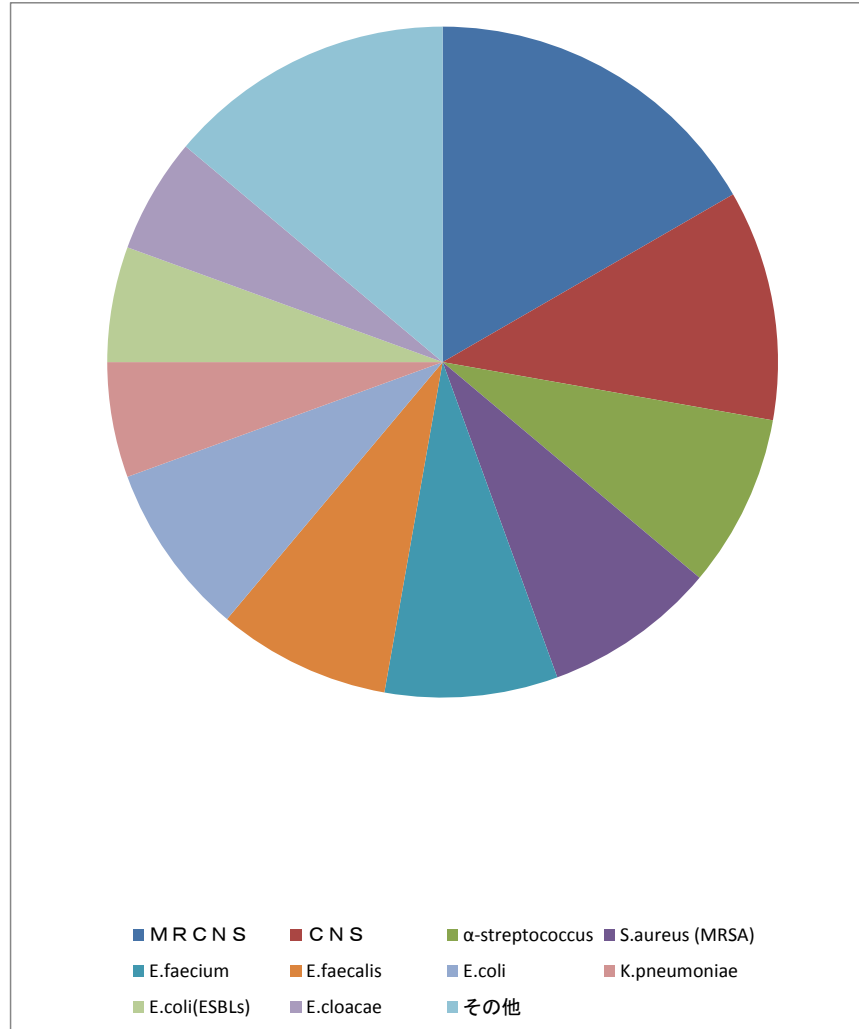
菌種	件数(割合)
S.aureus	67 32.8%
H.influenzae	28 13.7%
P.aeruginosa	19 9.3%
S.aureus (MRSA)	14 6.9%
S.pyogenes	12 5.9%
S.pneumoniae (PSSP)	7 3.4%
E.coli	6 2.9%
MRCNS	5 2.5%
S.pneumoniae	5 2.5%
CNS	4 2.0%
その他	37 18.1%

菌分離状況

抽出条件

受付日	医療機関	材料グループ
2015/04/01~2015/04/30		血液・穿刺液

指定感染菌 検出状況グラフ



菌分離状況表

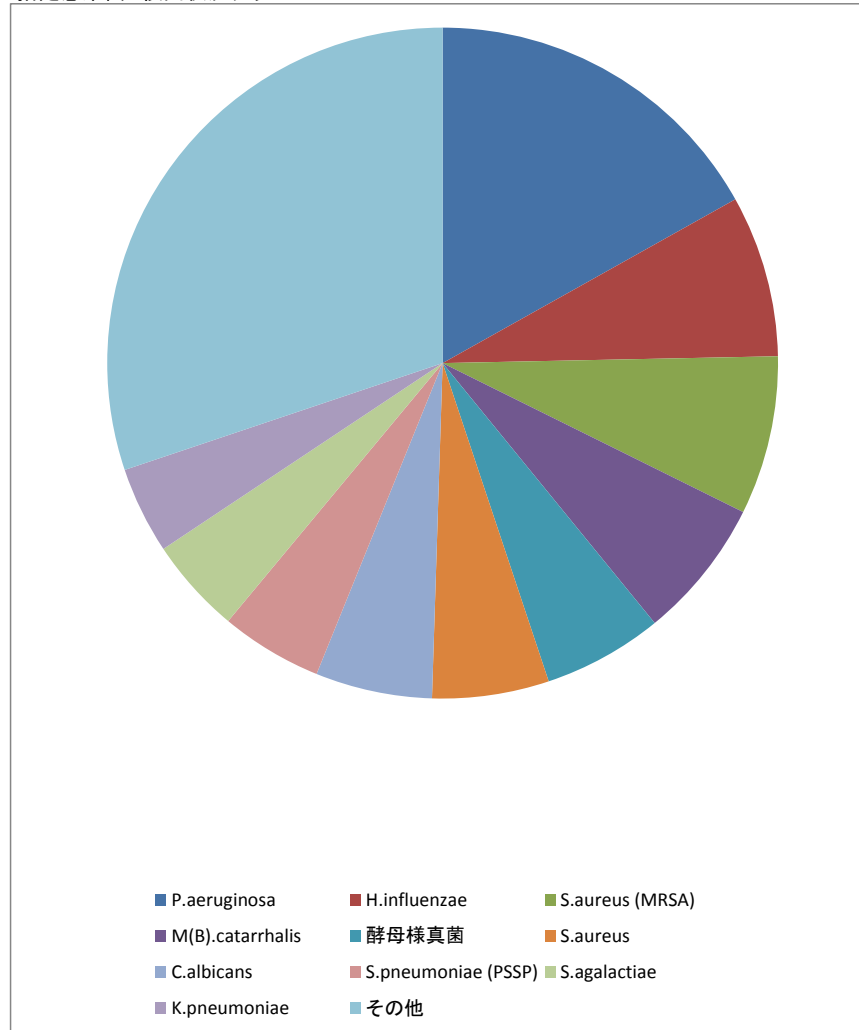
菌種	件数(割合)	
MRCNS	6	16.7%
CNS	4	11.1%
α-streptococcus	3	8.3%
S.aureus (MRSA)	3	8.3%
E.faecium	3	8.3%
E.faecalis	3	8.3%
E.coli	3	8.3%
K.pneumoniae	2	5.6%
E.coli(ESBLs)	2	5.6%
E.cloacae	2	5.6%
その他	5	13.9%

菌分離状況

抽出条件

受付日	医療機関	材料グループ
2015/04/01~2015/04/30		口腔・気道・呼吸器

指定感染菌 検出状況グラフ



菌分離状況表

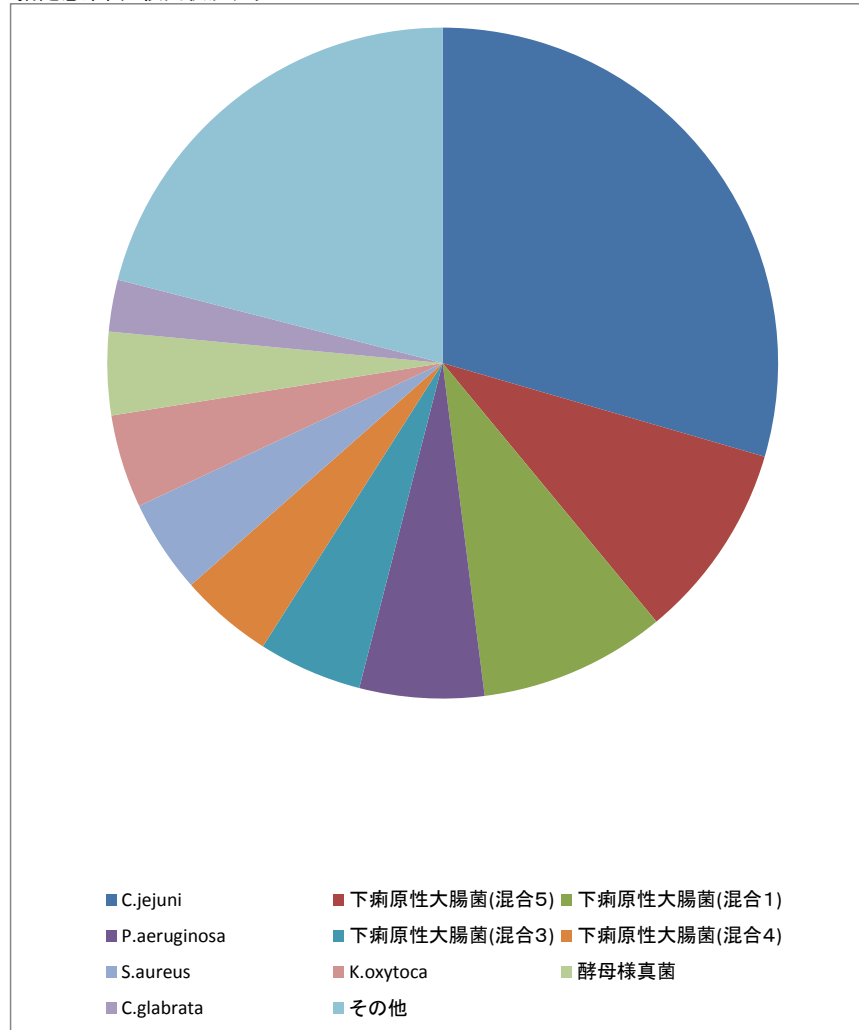
菌種	件数(割合)
P.aeruginosa	117 16.9%
H.influenzae	54 7.8%
S.aureus (MRSA)	53 7.6%
M(B).catarrhalis	47 6.8%
酵母様真菌	40 5.8%
S.aureus	39 5.6%
C.albicans	39 5.6%
S.pneumoniae (PSSP)	34 4.9%
S.agalactiae	32 4.6%
K.pneumoniae	29 4.2%
その他	209 30.2%

菌分離状況

抽出条件

受付日	医療機関	材料グループ
2015/04/01~2015/04/30		消化器

指定感染菌 検出状況グラフ



菌分離状況表

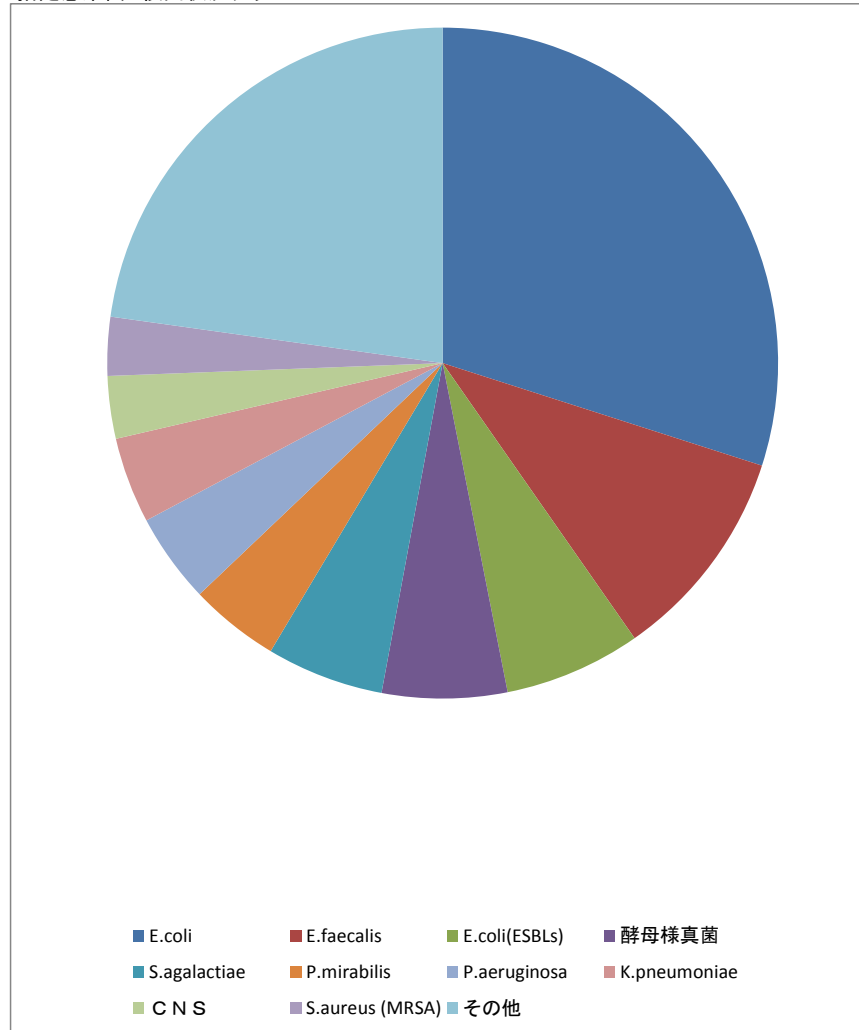
菌種	件数	割合
C.jejuni	59	29.5%
下痢原性大腸菌(混合5)	19	9.5%
下痢原性大腸菌(混合1)	18	9.0%
P.aeruginosa	12	6.0%
下痢原性大腸菌(混合3)	10	5.0%
下痢原性大腸菌(混合4)	9	4.5%
S.aureus	9	4.5%
K.oxytoca	9	4.5%
酵母様真菌	8	4.0%
C.glabrata	5	2.5%
その他	42	21.0%

菌分離状況

抽出条件

受付日	医療機関	材料グループ
2015/04/01~2015/04/30		泌尿器・生殖器

指定感染菌 検出状況グラフ



菌分離状況表

菌種	件数(割合)
E.coli	159 29.9%
E.faecalis	55 10.4%
E.coli(ESBLs)	35 6.6%
酵母様真菌	32 6.0%
S.agalactiae	30 5.6%
P.mirabilis	23 4.3%
P.aeruginosa	23 4.3%
K.pneumoniae	22 4.1%
CNS	16 3.0%
Saureus (MRSA)	15 2.8%
その他	121 22.8%